



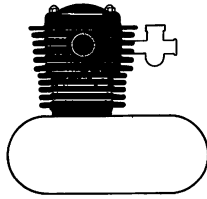
HONDA **XLV750R_D**

**PARTS CATALOGUE
CATALOGUE DE PIECES
TEILE-KATALOG**

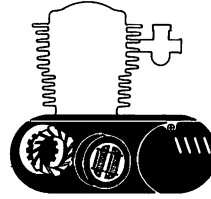
1

INDEX**INDEX****INDEX**


BLOCKINDEX	INDEX DES BLOCS	BLOCK INDEX	1
EINFÜHRUNG (Verwendung dem Teile-Katalog)	INSTRUCTIONS (Mode d'emploi du catalogue de pièces)	INSTRUCTIONS (Use of parts catalogue)	2
MOTORGRUPPE	GROUPE MOTEUR	ENGINE GROUP	3
RAHMENGRUPPE	GROUPE CADRE	FRAME GROUP	4
TEILE-Nr. INDEX	INDEX DE N^o DE PIECE	PART No. INDEX	5



E- 1	Cylinder head cover	C 2
E- 2	Cylinder • Cylinder head	C 3
E- 2-1	Cylinder • Cylinder head	C 5
E- 3	Camshaft • Valve	C 6
E- 4	Cam chain • Tensioner	C 8



E- 5	Right crankcase cover	C 9
E- 6	Oil pump • Oil filter	C 10
E- 7	Clutch	C 11
E- 8	Starting driven gear.....	C 12
E- 9	Left crankcase cover • Generator	C 13
E-10	Starting motor	C 15
E-11	Crankcase	C 16



E-12	Crankshaft • Piston	D 2
E-13	Transmission	D 3
E-14	Gearshift drum	D 5
E-15	Cross shaft.....	D 7
E-16	Carburetor (Assy.)	D 10
E-16-1	Carburetor (Component parts)	D 11
E-17	Air vent control valve	D 12

E- 1	Couvercle de culasse.....	C 2
E- 2	Cylindre • Culasse.....	C 3
E- 2-1	Cylindre • Culasse.....	C 5
E- 3	Arbre à cames • Soupape	C 6
E- 4	Chaîne de cames • Tendeur.....	C 8

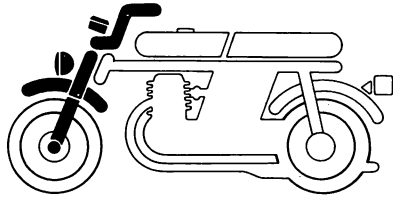
E- 5	Couvercle de carter moteur droit	C 9
E- 6	Pompe à huile • Filtre à huile	C 10
E- 7	Embrayage	C 11
E- 8	Pignon de commande demarreur.....	C 12
E- 9	Couvercle de carter moteur gauche • Générateur.....	C 13
E-10	Moteur démarrage	C 15
E-11	Carter moteur	C 16

E-12	Vilebrequin • Piston	D 2
E-13	Transmission	D 3
E-14	Tambour de changement de vitesse	D 5
E-15	Arbre de traverse	D 7
E-16	Carburateur (Ens.)	D 10
E-16-1	Carburateur (Pièces composants)	D 11
E-17	Soupape de commande d'event d'air.....	D 12

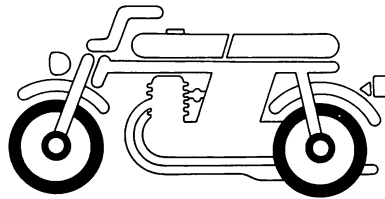
E- 1	Zylinderkopfdeckel	C 2
E- 2	Zylinder • Zylinderkopf.....	C 3
E- 2-1	Zylinder • Zylinderkopf.....	C 5
E- 3	Nockenwelle • Ventill.....	C 6
E- 4	Steuerkette • Spanner.....	C 8

E- 5	Rechter Kurbelgehäusedeckel	C 9
E- 6	Ölpumpe • Ölfilter	C 10
E- 7	Kupplung	C 11
E- 8	Anlasserantriebszahnrad.....	C 12
E- 9	Linker Kurbelgehäusedeckel • Lichtmaschine	C 13
E-10	Anlassermotor	C 15
E-11	Kurbelgehäuse	C 16

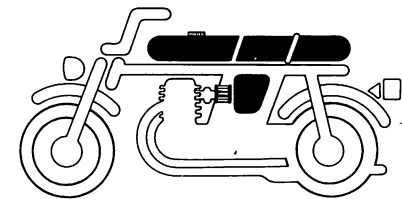
E-12	Kurbelwelle • Kolben	D 2
E-13	Getriebe.....	D 3
E-14	Gangschaltwalze	D 5
E-15	Querwelle	D 7
E-16	Vergaser (Kompl.).....	D 10
E-16-1	Vergaser (Einzelteile).....	D 11
E-17	Luftabzugs-Kontrollventil.....	D 12



F- 1	Headlight	E 2
F- 2	Meter	E 4
F- 3	Handle lever • Switch • Cable	E 6
F- 4	Front brake master cylinder	E 8
F- 5	Handle pipe • Top bridge • Key set	E 9
F- 6	Steering stem • Horn	E 11
F- 7	Front fender.....	E 12
F- 8	Front fork	E 13



F- 9	Front brake caliper	E 15
F-10	Front wheel	E 16
F-11	Rear brake panel.....	F 1
F-12	Rear wheel	F 2
F-13	Final driven gear	F 3



F-14	Fuel tank	F 6
F-15	Seat • Side cover	F 8
F-16	Fuel pump	F 9
F-17	Battery • C.D.I. unit	F 10
F-18	Air cleaner.....	F 12

F- 1	Phare.....	E 2
F- 2	Compteurs	E 4
F- 3	Levier de poignée • Interrupteur • Câble.....	E 6
F- 4	Maître cylindre de frein avant	E 8
F- 5	Guidon • Haut de fourche • Jeu de clés	E 9
F- 6	Tige de direction • Avertisseur.....	E 11
F- 7	Garde-boue avant.....	E 12
F- 8	Fourche avant.....	E 13

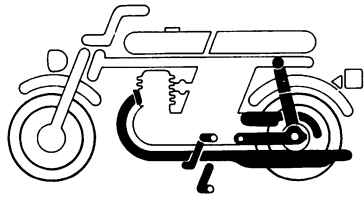
F- 9	Etrier de frein avant	E 15
F-10	Roue avant	E 16
F-11	Plateau de frein arrière	F 1
F-12	Roue arrière	F 2
F-13	Engrenages de réduction finale.....	F 3

F-14	Réservoir d'essence	F 6
F-15	Siege • Couvercle latéral.....	F 8
F-16	Pompe à essence	F 9
F-17	Batterie • Unité de C.D.I.	F 10
F-18	Filtre à air	F 12

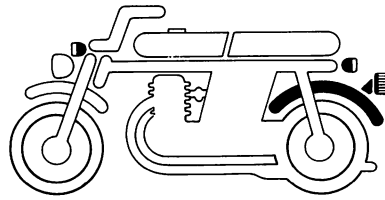
F- 1	Scheinwerfer	E 2
F- 2	Messer	E 4
F- 3	Lenkstangenhebel • Schalter • Kabel.....	E 6
F- 4	Vorderradbremse-Hauptzylinder.....	E 8
F- 5	Lenkrohr • Obere Brücke • Schloßsatz	E 9
F- 6	Steuerkopfschaft • Hupe	E 11
F- 7	Vorderer Kotflügel	E 12
F- 8	Vordergabel.....	E 13

F- 9	Vorderradbremssattel.....	E 15
F-10	Vorderrad.....	E 16
F-11	Hinterradbremssankerplatte.....	F 1
F-12	Hinterrad.....	F 2
F-13	Endabtriebsgetriebe	F 3

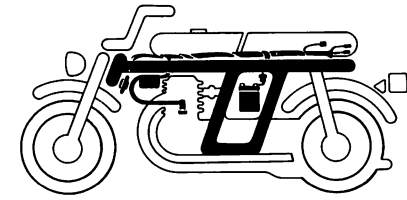
F-14	Benzintank	F 6
F-15	Sitz • Seitendeckel	F 8
F-16	Benzinpumpe	F 9
F-17	Batterie • C.D.I. Einheit	F 10
F-18	Luftfilter	F 12



F-19 Exhaust muffler.....	F 14
F-20 Brake pedal · Change pedal · Side stand.....	F 16
F-21 Step (AR,B,E,ED,F,IT,ND,SW).....	G 2
F-21-1 Step (1G,2G).....	G 4
F-22 Rear fork.....	G 6
F-23 Rear cushion.....	G 8



F-24 Rear carrier.....	G 10
F-25 Rear fender.....	G 11
F-26 Winker.....	G 12
F-27 Taillight.....	G 13



F-28 Wire harness.....	G 14
F-29 Oil cooler.....	G 15
F-30 Frame body.....	G 16
F-31 Tool.....	H 2
F-32 Stripe · Embrem.....	H 3

F-19 Pot d'échappement.....	F 14
F-20 Pédale de frein · Pédale de changement · Bequille latéral.....	F 16
F-21 Repose pieds (AR,B,E,ED,F,IT,ND,SW).....	G 2
F-21-1 Repose pieds (1G,2G).....	G 4
F-22 Fourche arrière.....	G 6
F-23 Amortisseur arrière.....	G 8

F-24 Porte-bagages arrière.....	G 10
F-25 Garde-boue arrière.....	G 11
F-26 Clignotant.....	G 12
F-27 Feu arrière.....	G 13

F-28 Faisceau électrique.....	G 14
F-29 Radiateur d'huile.....	G 15
F-30 Cadre.....	G 16
F-31 Outils.....	H 2
F-32 Rayure · Embreme.....	H 3

F-19 Auspufftopf.....	F 14
F-20 Bremspedal · Schaltpedal · Seitenständer.....	F 16
F-21 Tritt (AR,B,E,ED,F,IT,ND,SW).....	G 2
F-21-1 Tritt (1G,2G).....	G 4
F-22 Hintere Schwinge.....	G 6
F-23 Hinterer Stoßdämpfer.....	G 8

F-24 Hinterer Träger.....	G 10
F-25 Hinterer Kotflügel.....	G 11
F-26 Blinker.....	G 12
F-27 Rücklicht.....	G 13

F-28 Kabelbaum.....	G 14
F-29 Ölkühler.....	G 15
F-30 Rahmen.....	G 16
F-31 Werkzeug.....	H 2
F-32 Streifen · Embreme.....	H 3



XLV750R_D-F

3. Abbreviations

The following abbreviations are used in this parts catalogue:

ASSY. Assembly	MPH Miles per hour
COMP. Complete	L (100L) Link (100Links)
R. Right	A.C. Alternating current
L. Left	D.C. Direct current
STD. Standard	IN. Inlet
MM Millimeter	EX. Exhaust
G Gram	FR. Front
T (22T) Tooth (22Teeth)	RR. Rear
A Ampere	HEX. Hexagonal
V Volt	A.M. Attaching mark
W Watt	T.M. Transcript mark
KPH Kilometers per hour	

4. Dimensions

All dimensions are given in millimeters (mm) except in the case of steel balls, tires and tire tubes.

Parts	Example	Interpretation
Bolt (Screw)	6×12	6mm diameter, 12mm length
Pin	8×14	8mm diameter, 14mm length
O-Ring	9.5×1.6	9.5mm diameter, 1.6mm thickness
Oil seal	14×24×5	14mm inside diameter, 24mm outside diameter, 5mm thickness
Tube	5×130	5mm inside diameter, 130mm length

5. Supersedence of parts

Part numbers given under the part name in the "Description" column indicate that the part number has been superseded by that part number. HONDA may make such supersedence without notice.

6. Assemblies

Sections framed with broken lines in the exploded view drawings are available as complete assemblies. (Their individual parts can also be obtained.)

7. Required quantity

The number given in the "Reqd. No." column indicates the quantity of parts used in the section described in that block.

Parts with quantities in () represent optional parts.

"N" means order as needed.

8. Part modifications and applicable serial numbers

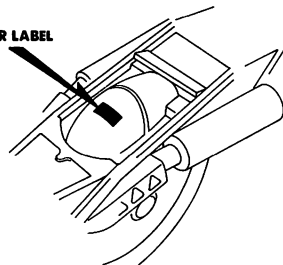
In cases where a part has been modified, the serial number of the first vehicle (or frame, engine, carburetor) bearing the modification is listed in the "Serial No." column.

9. Color label

When you place an order of colored parts, please specify the part number from the list below. The parts marked with / are given fixed part number.

Model	XLV750Rd
Main color	R-110
Name of colored parts	
Front fender	
Rear fender	R-110
Front visor	
Side cover	
Fuel tank	/
Front fork bottom case	/
Front fork guard	/
Frame body	
Joint pipe comp.	
Side stand	NH-104M-U
Left front engine hanger plate	
Left rear engine hanger plate	
Rear fork	/
Top bridge	/
Fuel tank cover	PB-129
Drive caution mark	NH-0
Front fork caution level	NH-0
Rear fork caution level	NH-0
Front visor mark	TYPE-1

POSITION TO ATTACH COLOR LABEL



BMG7-0C

10. Models, area codes and applicable serial numbers

Models, area codes and applicable serial Nos. given in this parts catalogue can be identified as follows.

Parts with area codes are exclusive for models destined for countries designated.

If no area codes are listed, parts are for common use.

Model	Area code	Type	Applicable engine serial No.	Applicable frame serial No.	Applicable carburetor identification No.
XLV750Rd	AR	Austria	These types are not yet produced.		
	B	Belgium			
	E	England			
	ED	European direct sales			
	F	France	RD01E-2000020~	RD01-2000017~	VD8DA <input type="checkbox"/>
	IT	Italy	These types are not yet produced.		
	ND	Northern Europe			
	SW	Switzerland			
	1G	Germany (*1)	RD01E-2000024~	RD01-2000014~	VD8CA <input type="checkbox"/>
	2G	Germany (*2)	RD01E-3000003~	RD01-3000003~	VD8BA <input type="checkbox"/>

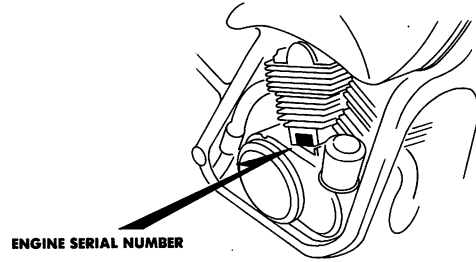
*1 Full power type

*2 37kW type

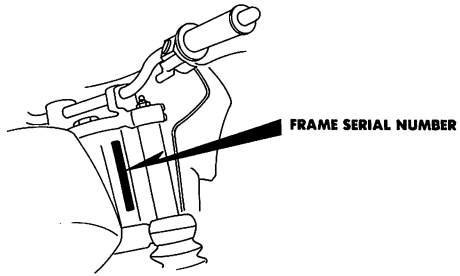
* Of carburetor identification numbers, only the portions underlined in the example below are used for registration.

VD8DA KC ア

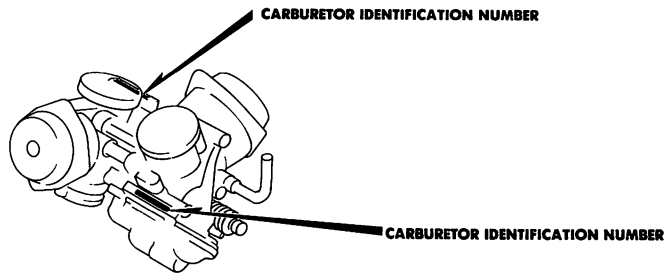
11. Location of stamped serial number



BMG7-0A



BMG7-0B



BME9-0C

III. How to use the flat rate time (F.R.T.)

This F.R.T. (Flat Rate Time) is used to determine the standard labor time allowed for replacement of parts covered by the warranty during the period the warranty is in effect. The F.R.T. for those parts which are not listed herein should be determined from the operation closely related to the replacement of that part.

1. The F.R.T. is based on the following servicing conditions

- a. A liberal allowance is added to the net servicing time.
- b. Standard times specified are based on the condition that the necessary servicing tools listed in the service manual (motorcycle) which describes the HONDA service policy are available close at hand and the work performed by a mechanic with normal skill.
- c. Time required for inspection and operational test following the servicing is included in the F.R.T.

2. Method of computing

The job times are listed in tenth of an hour to simplify computation.

- (Example) 0.3 = 18 minutes
 5.6 = 5 hours and 36 minutes

CONVERSION CHART			
Hours	Minutes	Hours	Minutes
0.1	6	0.6	36
0.2	12	0.7	42
0.3	18	0.8	48
0.4	24	0.9	54
0.5	30	1.0	60

3. Computing the F.R.T.

When several jobs are performed at the same time, make the calculation in the following manner.

a. Jobs of non duplicated nature

The F.R.T. for the job is obtained by totalling the F.R.T. for each part replaced.

(Example) Replacement of cylinder and clutch spring.

Service item	F.R.T.
Cylinder head	*5.7
Clutch spring	0.3

The F.R.T. for the job is: $5.7 + 0.3 = 6.0$

b. Jobs of duplicated nature

Take the F.R.T. for the last part to be replaced.

(Example) Replacement of piston and cylinder head gasket.

Service item	F.R.T.
Cylinder head gasket	*4.8
Piston	*5.1

The F.R.T. for the job is: 5.1

c. Jobs of partially related nature

Total up the F.R.T. for all of the parts replaced and then subtract the F.R.T. for the duplicated operation.

(Example) Replacement of gearshift drum and crankshaft assembly.

Service item	F.R.T.
Gearshift drum	*8.8
Crankshaft	*9.1
Crankcase disassembly	*8.6

The F.R.T. for the job is: $(8.8 + 9.1) - 8.6 = 9.2$

Crankcase disassembly is the duplicated operations.

- The F.R.T. shown with (*) includes engine removal and installation.

4. Operations other than replacing parts

a. Removal and installation

No.	Service item	F.R.T.
1	Engine	3.3
2	Cylinder head	*4.8
3	Carburetor	0.6
4	Final driven gear	0.4

b. Adjustment, measurement and cleaning

Engine

No.	Service item	F.R.T.
1	Spark plug-adjustment and cleaning	0.4
2	Carburetor idle-adjustment	0.1
3	Engine oil-inspection (excluding oil change)	0.1
4	Cleaner element-cleaning	0.2
5	Compression-pressure measurement	0.4
6	Battery-checking of electrolyte level and gravity	0.2
7	Carburetor-float level measurement	0.8
8	Clutch-adjustment	0.1
9	Throttle operation-adjustment	0.1
10	Carburetor synchronization-adjustment	0.5

Frame

No.	Service item	F.R.T.
1	Front brake-air bleeding	0.2
2	Rear brake-adjustment	0.1
3	Brake-operation test	0.1
4	Headlight-aimings	0.2
5	Front wheel balance	0.8
6	Rear wheel balance	0.9

c. Overhaul

No.	Service item	F.R.T.
1	Carburetor	1.6
2	Final driven gear	2.1

INSTRUCTIONS D'UTILISATION DU CATALOGUE DE PIÈCES DÉTACHÉES

Ce catalogue de pièces est rédigé pour le but de décrire toutes les pièces et la durée uniforme de temps de réparation (T.D.R.) pour les modèle XLV750Rd.

Les langues utilisées dans ce catalogue de pièces sont arrangées en ordre alphabétique en anglais. (Anglais—Français—Allemand)

I. Comment commander des pièces de rechange

1. Renseignements indispensables

Les commandes de pièces de rechange doivent être accompagnées du **numéro de pièce et du (des) numéro (s) estampés** de la façon décrites plus loin. Ceci est indispensable car toute modification ou changement de pièces est enregistrée par HONDA avec les numéros estampés et de pièces appropriés.

Numéros indispensables :

- (a) Pièces de carburateur: Numéro de pièce et numéro d'identification de carburateur estampé
- (b) Pièces de moteur: Numéro de pièce et numéro de moteur estampé
- (c) Pièces de cadre: Numéro de pièce et numéro de cadre estampé

2. Révisions

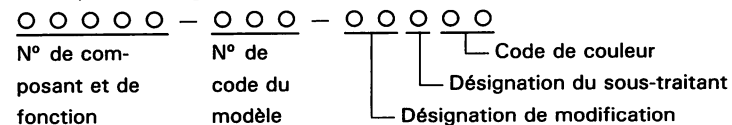
Quand de l'additions ou de l' modifications sont ajoutés dans le catalogue de pièces détachées, une édition révisée est imprimée au moment voulu et possède les numéros de révision dans l'ordre normal imprimés en couverture.

Nous vous recommandons de vous procurer ces formulaires révisés de façon à conserver votre catalogue de pièces détachées à jour. Informez-vous auprès de votre concessionnaire HONDA pour savoir si une édition révisée est parue.

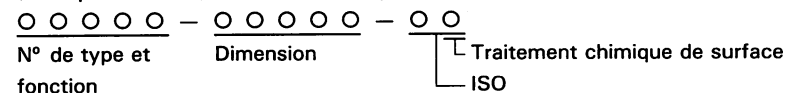
II. Comment interpréter le catalogue de pièces détachées

1. Composition du numéro de pièce

(Exemple) Pièces générales



(Exemple) Boulons, écrous et autres pièces standards



2. Codes de couleur

Le code de couleur qui se trouve à la fin du numéro de pièce précise la couleur de la pièce. Les codes sous ZA apparaissant dans l'ordre alphabétique (tels que les codes ZA, ZB, ZC, etc) ne précisent pas directement la couleur et il est indispensable de se référer au code HONDA précisé dans la colonne intitulée "Description" du catalogue de pièces détachées.

Code de couleur	Description de couleur
Code HONDA	
NH-0	Blanc
NH-104M-U	Argenté de Pleiades métallique-U
PB-129	Bleu de Lausanne
R-110	Rouge de Monza

3. Abréviations

Les abréviations suivantes sont utilisées dans le catalogue de pièces détachées :

ENS. Ensemble	L (100L) Maillon (100maillons)
COMP. Complet	C.A. Courant alternatif
STD. Standard	C.D. Courant continu
MM Millimètre	AV. Avant
G Gramme	AR. Arrière
T (22T) Dent (22dents)	D. Droit
A Ampère	G. Gauche
V Volt	HEX. Hexagonal
W Watt	A.M. Marque gommée
KPH Kilomètre à l'heure	T.M. Marque de transcription
MPH Mille à l'heure	

4. Dimensions

Toutes les dimensions sont données en millimètres (mm) sauf quand il s'agit de billes d'acier, pneus et chambre à air.

Pièces	Exemple	Interprétation
Boulon (Vis)	6×12	6mm de diamètre, 12mm de long
Axe	8×14	8mm de diamètre, 14mm de long
Joint torique	9,5×1,6	9,5mm de diamètre, 1,6mm d'épaisseur
Bague d'étanchéité d'huile	14×24×5	14mm de diamètre intérieur, 24mm de diamètre extérieur, 5mm d'épaisseur
Tube	5×130	5mm de diamètre intérieur, 130mm de long

5. Remplacement de pièces

Les pièces qui sont précisées dans la colonne intitulée "Description" et sous le nom de la pièce signifie que le numéro de pièce est remplacé par le numéro de cette pièce. HONDA peut apporter ce genre de modification sans fournir de préavis.

6. Ensembles

Les sections encadrées d'une ligne pointillée des vues éclatées sont disponibles sous la forme d'un ensemble. (Les composants séparés sont également disponibles).

7. Quantité requise

Le numéro précisé dans la colonne intitulée "N° de Requis" précise le nombre de pièces utilisé dans la section décrite dans ce bloc.

Les pièces accompagnées d'un chiffre quantitatif () correspondent aux pièces obtenues sur option.

Les pièces dont le nombre requis est "N" correspondent au nombre désiré pouvant être sélectionné à volonté.

8. Modifications de pièces et numéros de série applicables

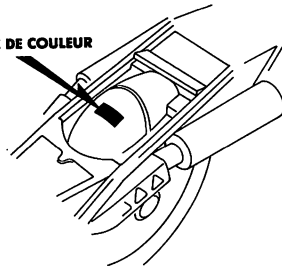
Si une pièce a été modifiée, le numéro de série du premier véhicule (ou du cadre, moteur, carburateur) portant la modification, est précisé dans la colonne intitulée "N° de Série".

9. Etiquette de couleur

Lors de commande d'une pièce de couleur, spécifier le numéro de la pièce a partir de la liste suivante. Les pièces avec / sont munies d'un numéro de pièce fixe.

Modèle	XLV750Rd	
	Couleur principal	
Nom des pièces de couleur	R-110	
Garde-boue avant	R-110	
Garde-boue arrière		
Visière avant		
Couvercle latéral		
Réservoir d'essence		
Boîte inférieure de fourche avant	/	
Garde de fourche avant	/	
Cadre	NH-104M-U	
Tuyau de raccord comp.		
Bequille lateral		
Plaque de suspension moteur avant gauche		
Plaque de suspension moteur arrière gauche		
Fourche arrière	/	
Haut de fourche	/	
Couvercle de réservoir d'essence	PB-129	
Marque d'avertissement de conduite	NH-0	
Etiquette d'avertissement de fourche avant	NH-0	
Etiquette d'avertissement de fourche arrière	NH-0	
Marque de visière avant	TYPE-1	

LIEU DE FIXATION DE L'ETIQUETTE DE COULEUR



BMG7-0C

10. N°s de modèles, codes de zone et série applicables

Les N°s de série applicables modèles et codes de zone précisés dans ce catalogue de pièces détachées peuvent être identifiés de la façon suivante.

Les pièces comportant des codes de zone sont exclusivement réservées aux modèles destinés aux pays spécifiés.

Si aucun code de zone n'est précisé, les pièces sont communes à tous les modèles.

Modèle	Code de zone	Type	N° de série applicable du moteur	N° de série applicable du cadre	N° d'identification applicable du carburateur
XLV750Rd	AR	Austrie	Ces types ne sont pas encore produits.		
	B	Belgique			
	E	R.U.			
	ED	Ventes directes Europe			
	F	France	RD01E-2000020~	RD01-2000017~	VD8DA <input type="checkbox"/>
	IT	Italie	Ces types ne sont pas encore produits.		
	ND	Europe de norte			
	SW	Suisse			
	1G	Allemagne (* 1)	RD01E-2000024~	RD01-2000014~	VD8CA <input type="checkbox"/>
	2G	Allemagne (* 2)	RD01E-3000003~	RD01-3000003~	VD8BA <input type="checkbox"/>

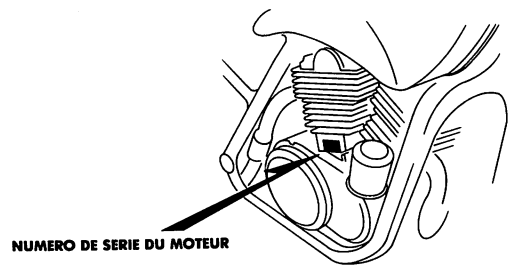
* 1 Type de puissance toute

* 2 Type de 37kW

* En ce qui concerne les numéros d'identification de carburateur, seules les sections soulignées d'une ligne pointillée de l'exemple ci-dessous sont utilisées pour l'immatriculation.

VD8DA KC 7

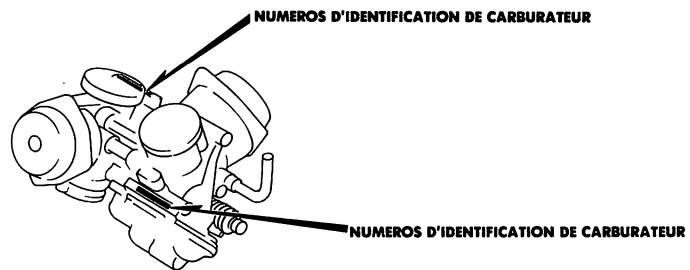
11. Emplacement du numéro de série estampé



BMG7-0A



BMG7-0B



BME9-0C

III. Emploi de durée uniforme de temps de réparation (T.D.R.)

La notion de durée uniforme de temps de réparation (T.D.R.) est utilisée pour déterminer la durée moyenne des opérations de réparation pour le remplacement des pièces qui sont couvertes par la garantie pour la période de validité de cette dernière. Le T.D.R. des pièces qui ne sont pas indiquées dans cette publication doit être déterminé par le fonctionnement en relation étroite avec le remplacement de la pièce concernée.

1. Le T.D.R. est établi sur les conditions d'entretien suivantes

- Une allocation mensuelle est ajoutée à la durée d'entretien nette.
- Les durées nominales spécifiées s'appuient sur les conditions qui impliquent que les outils d'entretien indispensables détaillés dans le manuel d'entretien (motocyclette) qui décrit la politique d'entretien de la société HONDA, sont disponibles à portée de main tandis que les travaux de réparation sont réalisés par une mécanique affirmant une précision de travail normale.
- La durée nécessaire pour effectuer les vérifications et les essais de fonctionnement suivants les opérations d'entretien est comprise dans le T.D.R.

2. Méthode de calcul

Les durées de travaux de réparation sont présentées sous forme de liste en dixième d'heure pour simplifier les opérations.

(Exemple) 0,3 = 18 minutes
5,6 = 5 heures et 36 minutes

TABLEAU DE CONVERSION			
Heures	Minutes	Heures	Minutes
0,1	6	0,6	36
0,2	12	0,7	42
0,3	18	0,8	48
0,4	24	0,9	54
0,5	30	1,0	60

3. Calcul du T.D.R.

Quand plusieurs travaux doivent être faits en parallèle, calculer de la façon suivante.

a. Travaux de nature jamais semblable

Le T.D.R. du travail à réaliser est obtenu en totalisant le T.D.R. pour chaque pièce à remplacer.

(Exemple) Remplacement de culasse et ressort d'embrayage

Item d'entretien	T.D.R.
Culasse	* 5,7
Ressort d'embrayage	0,3

Le T.D.R. pour ce travail est le suivant : $5,7 + 0,3 = 6,0$

b. Travaux de nature semblable

Retenir le T.D.R. de la dernière à remplacer.

(Exemple) Remplacement de piston et joint de culasse.

Item d'entretien	T.D.R.
Joint de culasse	* 4,8
Piston	* 5,1

Le T.D.R. pour ce travail est le suivant : 5,1

c. Travaux de nature partiellement semblable

Faire le total des T.D.R. de toutes les pièces à remplacer puis soustraire le T.D.R. des opérations semblables.

(Exemple) Remplacement de tambour de changement de vitesse et ensemble chaîne de distribution.

Item d'entretien	T.D.R.
Tambour de changement de vitesse	* 8,8
Chaîne de distribution	* 9,1
Carter moteur démonté	* 8,6

Le T.D.R. pour ce travail est le suivant : $(8,8 + 9,1) - 8,6 = 9,2$

Le démontage du carter moteur correspond à une opération semblable.

● Le T.D.R. accompagné d'un astérisque (*) comprend la dépose et repose du moteur.

4. Opérations autres que le remplacement de pièces

a. Dépose et repose

N°	Item d'entretien	T.D.R.
1	Moteur	3,3
2	Culasse	*4,8
3	Carburateur	0,6
4	Engrenages de réduction finale	0,4

b. Réglage, mesure et nettoyage

Moteur

N°	Item d'entretien	T.D.R.
1	Réglage et nettoyage de bougie d'allumage	0,4
2	Réglage de ralenti de carburateur	0,1
3	Vérification de l'huile moteur (vidange de l'huile non comprise)	0,1
4	Nettoyage de l'élément de filtrage	0,2
5	Mesure de pression de compression	0,4
6	Vérification de niveau et densité d'électrolyte de batterie	0,2
7	Mesure de niveau du frotteur de carburateur	0,8
8	Réglage de l'embrayage	0,1
9	Réglage de fonctionnement du papillon	0,1
10	Réglage de synchronisation de carburateur	0,5

Cadre

N°	Item d'entretien	T.D.R.
1	Purge d'air de frein avant	0,2
2	Régrage de frein arrière	0,1
3	Essai de fonctionnement de frein	0,1
4	Régrage de faisceau de projecteur	0,2
5	Equilibrage de roue avant	0,8
6	Equilibrage de roue arrière	0,9

c. Révision générale

N°	Item d'entretien	T.D.R.
1	Carburateur	1,6
2	Engrenages de réduction finale	2,1

1 mai 1983

HONDA MOTOR CO., LTD.

3. Abkürzungen

Folgende Abkürzungen werden in diesem Teile-Katalog verwendet:

KOMPL. Bauteil, Bauteilsatz	MPH Meilen pro Stunde
R Rechts	L (100L) Glied (100Glieder)
L Links	A.C. Wechselstrom
STD. Standard	D.C. Gleichstrom
MM Millimeter	EIN. Einlaß
G Gramm	AUS. Auslaß
T (22T) Zahn (22Zähne)	V. Vorne
A Ampere	H. Hinten
V Volt	HEX. Sechskant
W Watt	A.M. Befestigungsmarke
KPH Kilometer pro Stunde	T.M. Umlertrgungsmarke

4. Abmessungen

Alle Abmessungen sind in Millimeter (mm) angegeben, mit Ausnahme der Maße für Stahlkugeln, Reifen und Reifenschläuche.

Teile	Beispiel	Bedeutung
Schraube	6×12	6mm Durchmesser, 12mm Länge
Stift	8×14	8mm Durchmesser, 14mm Länge
O-Ring	9,5×1,6	9,5mm Durchmesser, 1,6mm Stärke
Wellendichtring	14×24×5	14mm Innendurchmesser, 24mm Außendurchmesser, 5mm Stärke
Schlauch	5×130	5mm Innendurchmesser, 130mm Länge

5. Austauschbarkeit von Teilen

Unter der Benennung in der Spalte "Beschreibung" angegebene Teile-Nummern weisen darauf hin, daß die frühere Teile-Nummer durch die angegebene Nummer abgelöst wurde. HONDA führt solche Änderungen ohne Bekanntgabe durch.

6. Baugruppen

In den auseinandergezogenen Darstellungen mit gestrichelten Linien gekennzeichnete Teile sind als vollständige Baugruppen erhältlich (aber auch die Einzelteile können bezogen werden).

7. Erforderliche Menge

Die in der Spalte "Menge" angegebenen Stückzahl bezieht sich auf die in diesem Block verwendete Menge dieses Teiles.

Teile, deren Menge in Klammer () angegeben ist, können wahlweise bezogen werden, sofern dies nötig ist.

Ist die erforderliche Anzahl von Teilen mit "N" angegeben, dann bedeutet dies "nach Bedarf".

8. Serien-Nummern bei geänderten Teilen

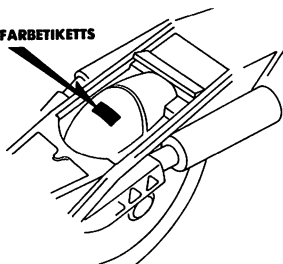
Wenn ein Teil geändert wurde, wird die Serien-Nummer des ersten mit dieser Änderung versehenen Fahrzeuges (oder Rahmen, Motor, Vergaser) in der Spalte "Serien-Nr." angegeben.

9. Farbetikett

Geben sie bitte bei der Bestellung von Farbteilen die Teilenummer aus untenstehender Liste an. Die mit / gekennzeichneten Teile haben eine feste Teilenummer.

Modell	XLV750Rd	
Bezeichnung der Farbteile	Hauptfarbe	
Vorderer Kotflügel		R-110
Hinterer Kotflügel		R-110
Vordere Blende		R-110
Seitendeckel		R-110
Benzintank		/
Vorderradgabel-Untergehäuse		/
Vorderradgabelschutz		/
Rahmen		NH-104M-U
Verbindungsrohr Kompl.		NH-104M-U
Seitenständer		NH-104M-U
Linke vorderen Motoraufhängungsplatte		NH-104M-U
Linke hinterer Motoraufhängungsplatte		NH-104M-U
Hintere Schwinge		/
Obere Brücke		/
Benzintankdeckel		PB-129
Vorsichtsmarke des Antrieb		NH-0
Vorsichtszettel der vorderen Gabel		NH-0
Vorsichtszettel der hinterer Gabel		NH-0
Marke der vorderen Blende		TYP-1

STELLE ZUM ANBRINGEN DES FARBETIKETTS



BMG7-0C

10. Modelle, Gebiets-Code und Anwendungsserien-Nummer

Modelle, Gebiets-Code und Anwendungsserien-Nummer in diesem Teile-Katalog sind wie folgt angegeben.

Teile mit Gebiets-Code sind ausschließlich für das angegebene Bestimmungsland vorgesehen.

Wenn kein Gebiets-Code angegeben ist, dienen die Teile der allgemeine Verwendung.

Modell	Gebiets-Code	Typ	Anwendungs-Motor-Serien-Nr.	Anwendungs-Rahmen-Serien-Nr.	Anwendungs-Vergaser-Identifikation-Nr.
XLV750Rd	AR	Österreich	Diese Typen werden noch nicht hergestellt.		
	B	Belgien			
	E	England			
	ED	Europa Direktverkauf			
	F	Frankreich	RD01E-2000020~	RD01-2000017~	VD8DA <input checked="" type="checkbox"/>
	IT	Italien	Diese Typen werden noch nicht hergestellt.		
	ND	Nordeuropa			
	SW	Schweiz			
	1G	Deutschland (*1)	RD01E-2000024~	RD01-2000014~	VD8CA <input checked="" type="checkbox"/>
	2G	Deutschland (*2)	RD01E-3000003~	RD01-3000003~	VD8BA <input checked="" type="checkbox"/>

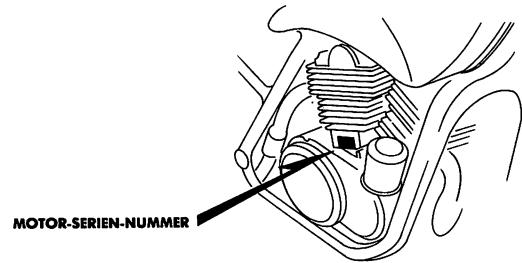
*1 Vollkraft-Modell

*2 37kW typ

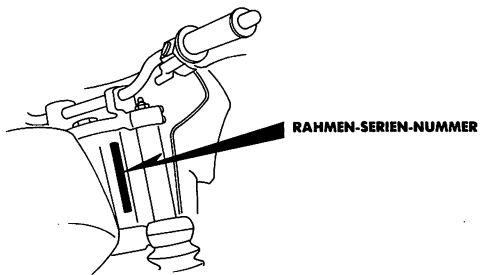
* Von den Vergaser-Identifikations-Nummern werden nur die im nachfolgenden Beispiel unterstrichenen Teile verwendet.

VD8DA KC 7

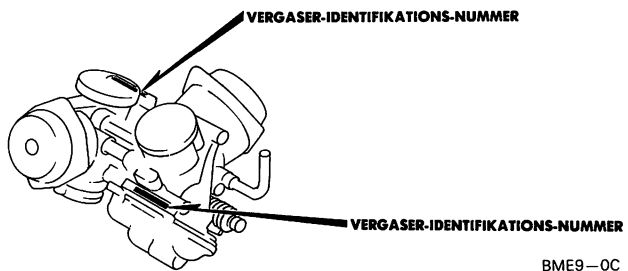
11. Anordnung der eingeschlagenen Serien-Nummern



BMG7—0A



BMG7—0B



BME9—0C

III. Arbeitszeit-Pauschale (AP)

Die Arbeitszeit-Pauschale (AP) wird verwendet, um die zulässige Arbeitszeit für den Austausch eines unter die Garantie fallenden Teiles zu bestimmen. Die AP für Teile, die nicht in dieser Liste angegeben sind, sollte anhand ähnlicher oder zusammengehöriger Teile bestimmt werden.

1. Die AP beruht auf den folgenden Bedingungen

- Auf die Netto-Arbeitszeit wurde ein freizügiger Zuschlag gewährleistet.
- Die angegebenen Standardzeiten setzen voraus, daß die in der Wartungsanleitung (Motorrad) von HONDA angegebenen Wartungswerkzeuge zur Verfügung stehen und die Wartungsarbeiten von durchschnittlich befähigten Mechanikern durchgeführt werden.
- Für Inspektionen und Funktionsprüfungen nach der Wartung erforderliche Zeitspannen sind in der AP bereits berücksichtigt.

2. Berechnungsverfahren

Die Arbeitszeiten sind in Dezimalteilen einer Stunde angegeben, um die Berechnung zu vereinfachen.

(Beispiel) $0,3 = 18$ Minuten
 $5,6 = 5$ Stunden und 36 Minuten

UMRECHNUNGSTABELLE			
Stunden	Minuten	Stunden	Minuten
0,1	6	0,6	36
0,2	12	0,7	42
0,3	18	0,8	48
0,4	24	0,9	54
0,5	30	1,0	60

3. Berechnung der AP

Wenn mehrere Arbeiten gleichzeitig durchgeführt werden, die Berechnung wie folgt durchführen.

a. Nicht überlappende Arbeiten

Die gesamte AP wird berechnet, indem die einzelnen AP der verschiedenen Arbeiten addiert werden.

(Beispiel) Austausch des Zylinderskopf und der Kupplungsfeder.

Wartungspunkt	AP
Zylinderkopf	* 5,7
Kupplungsfeder	0,3

Die gesamte AP für diese Arbeit beträgt: $5,7 + 0,3 = 6,0$

b. Überlappende Arbeiten

Die AP des zuletzt auszutauschenden Teiles betimmen.

(Beispiel) Austausch des Kolbens und der Zylinderkopfdichtung.

Wartungspunkt	AP
Zylinderkopfdichtung	* 4,8
Kolben	* 5,1

Die gesamte AP für diese Arbeit beträgt: 5,1

c. Arbeiten die sich teilweise überlappen

Die AP der einzelnen auszuwechselnden Teile addieren und danach die AP für überlappende Arbeiten subtrahieren.

(Beispiel) Austausch der Schalttrommel und der Kurbelwelle eineinheit.

Wartungspunkt	AP
Schalttrommel	* 8,8
Kurbelwelle	* 9,1
Zerlegen des Kurbelgehäuses	* 8,6

Die gesamte AP für diese Arbeit beträgt: $(8,8 + 9,1) - 8,6 = 9,2$

Das Zerlegen des Kurbelwellengehäuses ist die überlappende Arbeit.

● Die mit (*) gekennzeichneten AP schließen Ein- und Ausbau des Motors ein.

4. Andere Arbeiten (nicht Austausch von Teilen)

a. Aus-und Einbau

Nr.	Wartungspunkt	AP
1	Motor	3,3
2	Zylinderkopf	*4,8
3	Vergaser	0,6
4	Hinterradachs-antrieb-Getriebe	0,4

b. Einstellung Messungen und Reinigen

Motors

Nr.	Wartungspunkt	AP
1	Einstellen und Reinigen der ündketzen	0,4
2	Einstellen der Vergaser-Leerlaufdrehzahl	0,1
3	Prüfung des Motorölstandes (ausschließlich Ölwechsel)	0,2
4	Reinigen des Luftfilters	0,2
5	Messung des Verdichtungsdruckes	0,4
6	Prüfung des Batterie-Säurestandes und des spezifischen Gewichtes	0,2
7	Messung des Vergaser-Schwimmerstandes	0,8
8	Einstellung der Kupplung	0,1
9	Einstellung des Dresselventils	0,1
10	Einstellung der Vergaser-Synchronisation	0,5

Rahmen

Nr.	Wartungspunkt	AP
1	Entlüften der Vorderradbremse	0,2
2	Einstellung der Hinterradbremse	0,1
3	Funktionsprüfung der Bremsen	0,1
4	Einstellung des Scheinwerfers	0,2
5	Auswuchten Vorderrades	0,8
6	Auswuchten des Hinterrades	0,9

c. Überholung

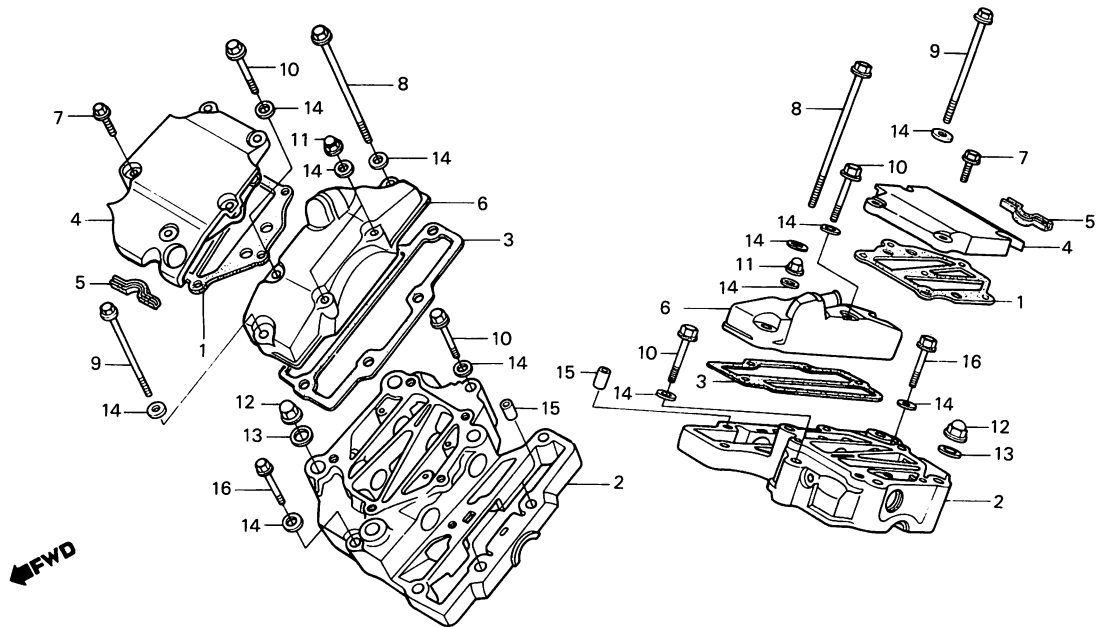
Nr.	Wartungspunkt	AP
1	Vergaser	1,6
2	Hinterradachs-antrieb-Getriebe	2,1

MEMO

C 2

E-1

Cylinder head cover
Couvercle de culasse
Zylinderkopfdeckel



BMG7-1

Service item	F.R.T.	Ref. No.	Part No.	Description	Reqd. No. XLV750RD	Serial No.	Area code
GASKET, TAPPET COVER (RR.CYLINDER SIDE 0.7)	0.6	1	12232-ME9-000	GASKET, TAPPET COVER	2		
COVER COMP., CYLINDER HEAD		2	12310-MG7-000	COVER COMP., CYLINDER HEAD	2		
COVER COMP., TAPPET (RR.CYLINDER SIDE 0.7)		3	12321-ME9-000	GASKET, CAM CHAIN COVER	2		
COVER COMP., CYLINDER HEAD (ADD 1.0 FOR EACH.)	*4.3	4	12330-MG7-000	COVER COMP., TAPPET	2		
COVER, CAM CHAIN (ADD 0.3 FOR EACH.)	*3.6	5	12332-MG7-000	RUBBER, TAPPET COVER	2		
		6	12340-MG7-000	COVER, CAM CHAIN	2		
		7	90009-ME9-000	BOLT, FLANGE, 6X18	10		
		8	90011-MG7-000	BOLT, SPECIAL, 8X152	2		
		9	90011-323-000	BOLT, FLANGE, 8X145	2		
		10	90124-ME9-000	BOLT, FLANGE, 8X55	4		
		11	90208-438-000	NUT, FLANGE CAP, 8MM	4		
		12	90210-438-000	NUT, FLANGE CAP, 10MM	8		
		13	90403-MG7-000	WASHER, SEALING, 10MM	8		
		14	90441-ME9-000	WASHER, SEALING, 8MM	14		
		15	94301-10160	PIN A, DOWEL, 10X16	4		
		16	95700-08050-00	BOLT, FLANGE, 8X50	2		

Item d'entretien	T.D.R.	N° de réf.	N° de pièce	Description	N° de requis XLV750Rd	N° de série	Code de zone
JOINT DE COUVERCLE DE POUSSOIR (COTE AR.CYLINDERE 0,7)	0.6	1	12232-ME9-000	JOINT DE COUVERCLE DE POUSSOIR	2		
• COUVERCLE COMP. TAQUET (COTE AR.CYLINDERE 0,7)		2	12310-MG7-000	COUVERCLE COMP. CULASSE	2		
COUVERCLE COMP. CULASSE (AJOUTER 1,0 POUR CHAQUE.)	*4.3	3	12321-ME9-000	JOINT DE COUVERCLE DE CHAINE DE CAMES	2		
COUVERCLE DE CHAIN DE CAMES (AJOUTER 0,3 POUR CHAQUE.)	*3.6	4	12330-MG7-000	COUVERCLE COMP. TAQUET	2		
		5	12332-MG7-000	CAQUTCHOU DE COUVERCLE DE POUSSOIR	2		
		6	12340-MG7-000	COUVERCLE DE CHAIN DE CAMES	2		
		7	90009-ME9-000	BOULON DE BRIDE, 6X18	10		
		8	90011-MG7-000	BOULON SPECIAL, 8X152	2		
		9	90011-323-000	BOULON DE BRIDE, 8X145	2		
		10	90124-ME9-000	BOULON DE BRIDE, 8X55	4		
		11	90208-438-000	ECROU DE CHAPEAU DE BRIDE, 8MM	4		
		12	90210-438-000	ECROU DE CHAPEAU DE BRIDE, 10MM	8		
		13	90403-MG7-000	RONDELLE ETANCHEITE, 10MM	8		
		14	90441-ME9-000	RONDELLE ETANCHEITE, 8MM	14		
		15	94301-10160	GOUJON D'ASSEMBLAGE A, 10X16	4		
		16	95700-08050-00	BOULON DE BRIDE, 8X50	2		
		1983.05.01		F	C2		
Wartungspunkt	AP	Ref. Nr.	Teile-Nr.	Beschreibung	Menge XLV750Rd	Serien-Nr.	Gebiets-Code
FLANSCHDICHTUNG, VENTILDECKEL (H.ZYLINDER SEITE 0,7)	0.6	1	12232-ME9-000	FLANSCHDICHTUNG, VENTILDECKEL	2		
• DECKEL KOMPL., VENTILSTOESSEL (H.ZYLINDER SEITE 0,7)		2	12310-MG7-000	ZYLINDERKOPFDECKEL KOMPL.	2		
ZYLINDERKOPFDECKEL KOMPL. (JEWEILS 1,0 DAZUZAEHLEN.)	*4.3	3	12321-ME9-000	DICHTUNG, NOCKENKETTENDECKEL	2		
DECKEL, STEURKETTE (JEWEILS 0,3 DAZUZAEHLEN.)	*3.6	4	12330-MG7-000	DECKEL KOMPL., VENTILSTOESSEL	2		
		5	12332-MG7-000	GUMMI, VENTILSTOESSELDECKEL	2		
		6	12340-MG7-000	DECKEL, STEURKETTE	2		
		7	90009-ME9-000	FLANSCHENSCHRAUBE, 6X18	10		
		8	90011-MG7-000	SPEZIALSCHRAUBE, 8X152	2		
		9	90011-323-000	FLANSCHENSCHRAUBE, 8X145	2		
		10	90124-ME9-000	FLANSCHENSCHRAUBE, 8X55	4		
		11	90208-438-000	FLANSCHHUTMUTTER, 8MM	4		
		12	90210-438-000	FLANSCHHUTMUTTER, 10MM	8		
		13	90403-MG7-000	DICHTSCHEIBE, 10MM	8		
		14	90441-ME9-000	DICHTSCHEIBE, 8MM	14		
		15	94301-10160	PASSTIFT A, 10X16	4		
		16	95700-08050-00	FLANSCHENSCHRAUBE, 8X50	2		
		1983.05.01		G	C2		

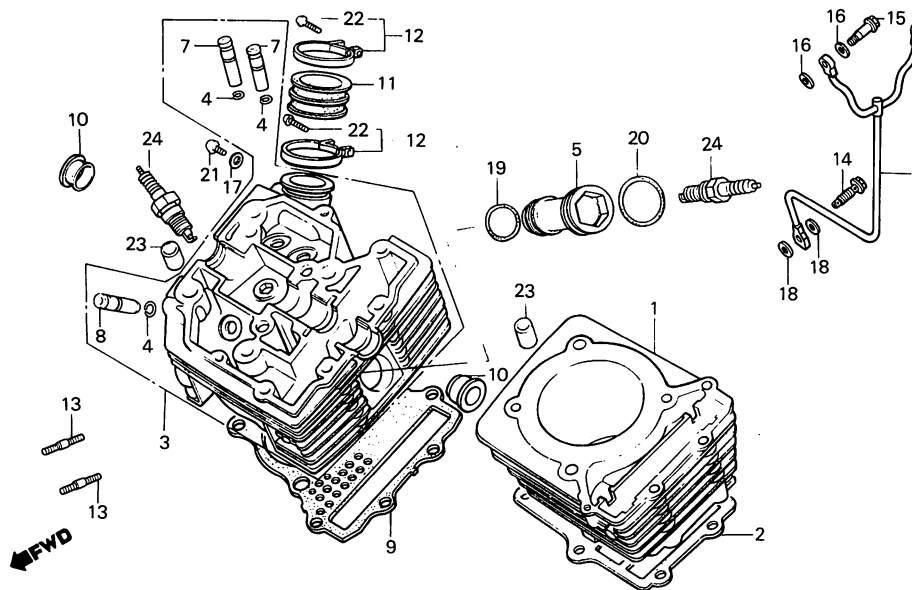
C 3

E-2

Cylinder • Cylinder head

Cylindre • Culasse

Zylinder • Zylinderkopf



BMG7-2

Service item	F.R.T.	Ref. No.	Part No.	Description	Reqd. No. XLV750Rd	Serial No.	Area code
CYLINDER COMP. A (ADD 1.5 FOR EACH.)	*5.1	1	12100-MG7-000	CYLINDER COMP. A	1		
•GUIDE, VALVE (INC. REAMING) (ADD 0.2 FOR EACH.) (EXC. VALVE REFACING) (ADD MORE 0.2 IF PERFORMED)		2	12191-MG7-000	GASKET, CYLINDER	1		
		3	12210-MG7-000	HEAD COMP., CYLINDER (A)	1		
		4	12211-250-310	CLIP, VALVE GUIDE	3		
		5	12225-MG7-000	SLEEVE, PLUG	1		
GASKET, CYLINDER (ADD 1.4 FOR EACH.)	*5.0	6	12230-MG7-000	PIPE A, OIL PATH	1		
HEAD COMP., CYLINDER (ADD 2.1 FOR EACH.)	*5.7	7	12231-MG7-305	GUIDE, IN. VALVE	2		
SLEEVE, PLUG	0.2	8	12233-MG7-305	GUIDE, EX. VALVE	1		
PIPE A, OIL PATH	1.0	9	12251-MG7-004	GASKET, CYLINDER HEAD	1		
GASKET, CYLINDER HEAD (ADD 1.2 FOR EACH.)	*4.8	10	12312-428-000	PLUG, CAMSHAFT	2		
PLUG, CAMSHAFT	*3.8	11	16211-MG7-000	INSULATOR, CARBURETOR	1		
INSULATOR, CARBURETOR (ADD 0.1 FOR EACH.)	0.7	12	16219-ME9-000	BAND, INSULATOR	2		
		13	90035-MG7-000	BOLT, STUD, 6X22	2		
		14	90045-ME9-000	BOLT COMP., OIL CONTROL	1		
		15	90130-ME9-000	BOLT, SPECIAL, 6X49	2		
		16	90441-MC0-000	WASHER, SEALING, 7MM	4		
		17	90452-323-000	WASHER, THRUST, 5MM	1		
		18	90545-300-000	WASHER, OIL BOLT	2		
		19	91304-MG7-000	O-RING, 27.4X2.4	1		
		20	91351-MG7-000	O-RING, 35.3MM	1		
		21	93500-05008-0A	SCREW, PAN, 5X8	1		
		22	93500-05025-0G	SCREW, PAN, 5X25	2		
		23	94301-14200	PIN A, DOWEL, 14X20	4		
		24	98069-58916	PLUG, SPARK (DPR8EA-9 NGK)	2		
			98069-58926	PLUG, SPARK (X24EPR-U9 ND)	2		

Item d'entretien	T.D.R.	N° de réf.	N° de pièce	Description	N° de requis XLV750Rd	N° de série	Code de zone
CYLINDRE COMP. A (AJOUTER 1,5 POUR CHAQUE.)	*5.1	1	12100-MG7-000	CYLINDRE COMP. A	1		
• GUIDE DE SOUPAPE (ALESAGE COMPRIS)		2	12191-MG7-000	JOINT DE CYLINDRE	1		
(AJOUTER 0,2 POUR CHAQUE.)		3	12210-MG7-000	CULASSE COMP. (A)	1		
(RODAGE DE SOUPAPE NON COMPRIS.)		4	12211-250-310	ATTACHE DE GUIDE SOUPAPE	3		
(AJOUTER 0.2 SI EFFECTUE)		5	12225-MG7-000	MANCHON DE BOUCHON	1		
JOINT DE CYLINDRE	*5.0	6	12230-MG7-000	TUYAN A DE PASSAGE D'HUILE	1		
(AJOUTER 1,4 POUR CHAQUE.)		7	12231-MG7-305	GUIDE DE SOUPAPE D'ADMISSION	2		
CULASSE COMP.	*5.7	8	12233-MG7-305	GUIDE DE SOUPAPE D'ECHAPPEMENT	1		
(AJOUTER 2,1 POUR CHAQUE.)		9	12251-MG7-004	JOINT DE CULASSE	1		
MANCHON DE BOUCHON	0.2	10	12312-428-000	BOUCHON D'ARBRE A CAMES	2		
TUYAN A DE PASSAGE D'HUILE	1.0	11	16211-MG7-000	ISOLANT DE CARBURATEUR	1		
JOINT DE CULASSE	*4.8	12	16219-ME9-000	BANDE D'ISOLANT	2		
(AJOUTER 1,2 POUR CHAQUE.)		13	90035-MG7-000	GOUJON, 6X22	2		
BOUCHON D'ARBRE A CAMES	*3.8	14	90045-ME9-000	BOULON COMP. COMMANDE D'HUILE	1		
ISOLANT DE CARBURATEUR	0.7	15	90130-ME9-000	BOULON SPECIAL, 6X49	2		
(AJOUTER 0,1 POUR CHAQUE.)		16	90441-MC0-000	RONDELLE ETANCHEITE, 7MM	4		
		17	90452-323-000	RONDELLE DE BUTEE, 5MM	1		
		18	90545-300-000	RONDELLE DE BOULON D'HUILE	2		
		19	91304-MG7-000	JOINT TORIQUE, 27.4X2.4	1		
		20	91351-MG7-000	JOINT TORIQUE, 35.3MM	1		
		21	93500-05008-0A	VIS A TETE CYLINDRIQUE, 5X8	1		
		22	93500-05025-0G	VIS A TETE CYLINDRIQUE, 5X25	2		
		23	94301-14200	GOUJON D'ASSEMBLAGE A, 14X20	4		
		24	98069-58916	BOUGIE D'ALLUMAGE	2		
			98069-58926	BOUGIE D'ALLUMAGE (DPR8EA-9 NGK)	2		
				(X24EPR-U9 ND)			
			1983.05.01	F	C3		
Wartungspunkt	AP	Ref. Nr.	Teile-Nr.	Beschreibung	Menge XLV750Rd	Serien-Nr.	Gebiets-Code
ZYLINDER KOMPL. A (JEWEILS 1,5 DAZUZAEHLEN.)	*5.1	1	12100-MG7-000	ZYLINDER KOMPL. A	1		
• FUEHRUNG, VENTIL (EINSCHL. NACHSCHNEIDEN (JEWEILS 0,2 DAZUZAEHLEN.)		2	12191-MG7-000	DICHTUNG, ZYLINDER	1		
(AUSSER VENTIL- NACHBEAREITEN.)		3	12210-MG7-000	ZYLINDERKOPF KOMPL. (A)	1		
(BEI AUSFUEHRUNG 0.2 DAZU- ZAEHLEN)		4	12211-250-310	KLEMME, VENTILFUEHRUNG	3		
DICHTUNG, ZYLINDER	*5.0	5	12225-MG7-000	MUFFE, STOEPSSEL	1		
(JEWEILS 1,4 DAZUZAEHLEN.)		6	12230-MG7-000	ROHR A, OELPFAD	1		
ZYLINDERKOPF KOMPL.	*5.7	7	12231-MG7-305	FUEHRUNG, EIN. VENTIL	2		
(JEWEILS 2,1 DAZUZAEHLEN.)		8	12233-MG7-305	FUEHRUNG, AUS. VENTIL	1		
MUFFE, STOEPSSEL	0.2	9	12251-MG7-004	DICHTUNG, ZYLINDERKOPF	1		
ROHR A, OELPFAD	1.0	10	12312-428-000	STOEPSSEL, NOCKENWELLE	2		
DICHTUNG, ZYLINDERKOPF (JEWEILS 1,2 DAZUZAEHLEN.)	*4.8	11	16211-MG7-000	ISOLATOR, VERGASER	1		
STOEPSSEL, NOCKENWELLE	*3.8	12	16219-ME9-000	BAND, ISOLATOR	2		
ISOLATOR, VERGASER (JEWEILS 0,1 DAZUZAEHLEN.)	0.7	13	90035-MG7-000	STEBOLZEN, 6X22	2		
		14	90045-ME9-000	SCHRAUBE KOMPL., OELKONTROLLE	1		
		15	90130-ME9-000	SPEZIALSCHRAUBE, 6X49	2		
		16	90441-MC0-000	DICHTSCHEIBE, 7MM	4		
		17	90452-323-000	DRUCKSCHEIBE, 5MM	1		
		18	90545-300-000	SCHEIBE, OELSCHRAUBE	2		
		19	91304-MG7-000	O-RING, 27.4X2.4	1		
		20	91351-MG7-000	O-RING, 35.3MM	1		
		21	93500-05008-0A	KEGELKOPFSCHRAUBE, 5X8	1		
		22	93500-05025-0G	KEGELKOPFSCHRAUBE, 5X25	2		
		23	94301-14200	PASSTIFT A, 14X20	4		
		24	98069-58916	ZUENDKERZE (DPR8EA-9 NGK)	2		
			98069-58926	ZUENDKERZE (X24EPR-U9 ND)	2		
			1983.05.01	G	C3		

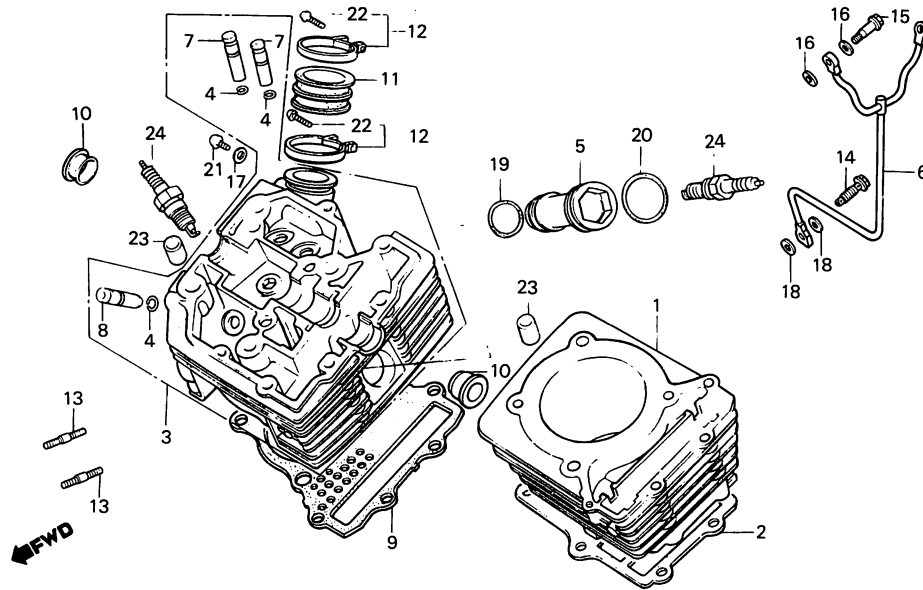
C 4

E-2

Cylinder • Cylinder head

Cylindre • Culasse

Zylinder • Zylinderkopf



BMG7-2

Service item	F.R.T.	Ref. No.	Part No.	Description	Reqd. No. XLV750Rd	Serial No.	Area code
			98069-59916	PLUG, SPARK (DPR9EA-9 NGK)	(2)		
			98069-59926	PLUG, SPARK (X27EPR-U9 ND)	(2)		

Item d'entretien	T.D.R.	N° de réf.	N° de pièce	Description	N° de requis XLV750Rd	N° de série	Code de zone
			98069-59916	BOUGIE D'ALLUMAGE (DPR9EA-9 NGK)	(2)		
			98069-59926	BOUGIE D'ALLUMAGE (X27EPR-U9 ND)	(2)		
		1983.05.01		F	C4		
Wartungspunkt	AP	Ref. Nr.	Teile-Nr.	Beschreibung	Menge XLV750Rd	Serien-Nr.	Gebiets-Code
			98069-59916	ZUENDKERZE (DPR9EA-9 NGK)	(2)		
			98069-59926	ZUENDKERZE (X27EPR-U9 ND)	(2)		
		1983.05.01		G	C4		

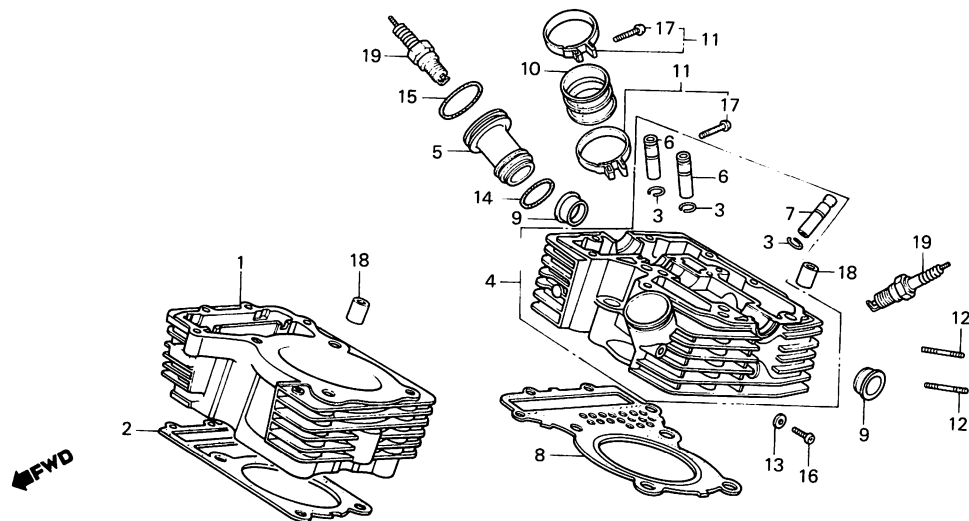
C 5

E-2-1

Cylinder • Cylinder head

Cylindre • Culasse

Zylinder • Zylinderkopf



BMG7-3

Service item	F.R.T.	Ref. No.	Part No.	Description	Reqd. No. XLV750RD	Serial No.	Area code
CYLINDER COMP. B (ADD 1.5 FOR EACH.)	*5.1	1	12110-MG7-000	CYLINDER COMP. B	1		
• GUIDE, VALVE (INC. REAMING) (ADD 0.2 FOR EACH.) (EXC. VALVE REFACING) (ADD MORE 0.2 IF PERFORMED)		2	12191-MG7-000	GASKET, CYLINDER	1		
GASKET, CYLINDER (ADD 1.4 FOR EACH.)	*5.0	3	12211-250-310	CLIP, VALVE GUIDE	3		
HEAD COMP., CYLINDER (ADD 2.1 FOR EACH.)	*5.7	4	12220-MG7-000	HEAD COMP., CYLINDER (B)	1		
SLEEVE, PLUG	0.2	5	12225-MG7-000	SLEEVE, PLUG	1		
GASKET, CYLINDER HEAD (ADD 1.2 FOR EACH.)	*4.8	6	12231-MG7-305	GUIDE, IN. VALVE	2		
PLUG, CAMSHAFT	*3.8	7	12233-MG7-305	GUIDE, EX. VALVE	1		
INSULATOR, CARBURETOR (ADD 0.1 FOR EACH.)	0.7	8	12251-MG7-004	GASKET, CYLINDER HEAD	1		
		9	12312-428-000	PLUG, CAMSHAFT	2		
		10	16211-MG7-000	INSULATOR, CARBURETOR	1		
		11	16219-ME9-000	BAND, INSULATOR	2		
		12	90035-MG7-000	BOLT, STUD, 6X22	2		
		13	90452-323-000	WASHER, THRUST, 5MM	1		
		14	91304-MG7-000	O-RING, 27.4X2.4	1		
		15	91351-MG7-000	O-RING, 35.3MM	1		
		16	93500-05008-0A	SCREW, PAN, 5X8	1		
		17	93500-05025-0G	SCREW, PAN, 5X25	2		
		18	94301-14200	PIN A, DOWEL, 14X20	4		
		19	98069-58916	PLUG, SPARK (DPR8EA-9 NGK)	2		
			98069-58926	PLUG, SPARK (X24EPR-U9 ND)	2		
			98069-59916	PLUG, SPARK (DPR9EA-9 NGK)	(2)		
			98069-59926	PLUG, SPARK (X27EPR-U9 ND)	(2)		

Item d'entretien	T.D.R.	N° de réf.	N° de pièce	Description	N° de requis XLV750Rd	N° de série	Code de zone	
CYLINDRE COMP. B (AJOUTER 1,5 POUR CHAQUE.) • GUIDE DE SOUPAPE (ALESAGE COMPRIS) (AJOUTER 0,2 POUR CHAQUE.) (RODAGE DE SOUPAPE NON COMPRIS.) (AJOUTER 0.2 SI EFFECTUE) JOINT DE CYLINDRE (AJOUTER 1,4 POUR CHAQUE.) CULASSE COMP. (AJOUTER 2,1 POUR CHAQUE.) MANCHON DE BOUCHON JOINT DE CULASSE (AJOUTER 1,2 POUR CHAQUE.) BOUCHON D'ARBRE A CAMES ISOLANT DE CARBURATEUR (AJOUTER 0,1 POUR CHAQUE.)	*5.1	1	12110-MG7-000	CYLINDRE COMP. B	1			
		2	12191-MG7-000	JOINT DE CYLINDRE	1			
		3	12211-250-310	ATTACHE DE GUIDE SOUPAPE	3			
		4	12220-MG7-000	CULASSE COMP. (B)	1			
		5	12225-MG7-000	MANCHON DE BOUCHON	1			
		6	12231-MG7-305	GUIDE DE SOUPAPE D'ADMISSION	2			
		7	12233-MG7-305	GUIDE DE SOUPAPE D'ECHAPPEMENT	1			
		8	12251-MG7-004	JOINT DE CULASSE	1			
		9	12312-428-000	BOUCHON D'ARBRE A CAMES	2			
		10	16211-MG7-000	ISOLANT DE CARBURATEUR	1			
		0.2	11	16219-ME9-000	BANDE D'ISOLANT	2		
		*4.8	12	90035-MG7-000	GOUJON, 6X22	2		
			13	90452-323-000	RONDELLE DE BUTEE, 5MM	1		
		*3.8	14	91304-MG7-000	JOINT TORIQUE, 27.4X2.4	1		
		0.7	15	91351-MG7-000	JOINT TORIQUE, 35.3MM	1		
			16	93500-05008-0A	VIS A TETE CYLINDRIQUE, 5X8	1		
			17	93500-05025-0G	VIS A TETE CYLINDRIQUE, 5X25	2		
			18	94301-14200	GOUJON D'ASSEMBLAGE A, 14X20	4		
			19	98069-58916	BOUGIE D'ALLUMAGE	2		
			98069-58926	BOUGIE D'ALLUMAGE (DPR8EA-9 NGK)	2			
			98069-59916	BOUGIE D'ALLUMAGE (X24EPR-U9 ND)	(2)			
			98069-59926	BOUGIE D'ALLUMAGE (DPR9EA-9 NGK)	(2)			
				(X27EPR-U9 ND)	(2)			
1983.05.01				F	C5			
Wartungspunkt	AP	Ref. Nr.	Teile-Nr.	Beschreibung	Menge XLV750Rd	Serien-Nr.	Gebiets-Code	
ZYLINDER KOMPL. B (JEWEILS 1,5 DAZUZAEHLEN.) • FUEHRUNG, VENTIL (EINSCHL. NACHSCHNEIDEN (JEWEILS 0,2 DAZUZAEHLEN.) (AUSSER VENTIL- NACHBEAREITEN.) (BEI AUSFUEHRUNG 0.2 DAZU- ZAEHLEN) DICHTUNG, ZYLINDER (JEWEILS 1,4 DAZUZAEHLEN.) ZYLINDERKOPF KOMPL. (JEWEILS 2,1 DAZUZAEHLEN.) MUFFE, STOEPSSEL DICHTUNG, ZYLINDERKOPF (JEWEILS 1,2 DAZUZAEHLEN.) STOEPSSEL, NOCKENWELLE ISOLATOR, VERGASER (JEWEILS 0,1 DAZUZAEHLEN.)	*5.1	1	12110-MG7-000	ZYLINDER KOMPL. B	1			
		2	12191-MG7-000	DICHTUNG, ZYLINDER	1			
		3	12211-250-310	KLEMME, VENTILFUEHRUNG	3			
		4	12220-MG7-000	ZYLINDERKOPF KOMPL. (B)	1			
		5	12225-MG7-000	MUFFE, STOEPSSEL	1			
		6	12231-MG7-305	FUEHRUNG, EIN. VENTIL	2			
		7	12233-MG7-305	FUEHRUNG, AUS. VENTIL	1			
		8	12251-MG7-004	DICHTUNG, ZYLINDERKOPF	1			
		9	12312-428-000	STOEPSSEL, NOCKENWELLE	2			
		10	16211-MG7-000	ISOLATOR, VERGASER	1			
		*5.0						
		*5.7	11	16219-ME9-000	BAND, ISOLATOR	2		
		0.2	12	90035-MG7-000	STEBBOLZEN, 6X22	2		
		*4.8	13	90452-323-000	DRUCKSCHEIBE, 5MM	1		
			14	91304-MG7-000	O-RING, 27.4X2.4	1		
		*3.8	15	91351-MG7-000	O-RING, 35.3MM	1		
		0.7						
			16	93500-05008-0A	KEGELKOPFSCHRAUBE, 5X8	1		
			17	93500-05025-0G	KEGELKOPFSCHRAUBE, 5X25	2		
		18	94301-14200	PASSTIFT A, 14X20	4			
		19	98069-58916	ZUENDKERZE (DPR8EA-9 NGK)	2			
			98069-58926	ZUENDKERZE (X24EPR-U9 ND)	2			
			98069-59916	ZUENDKERZE (DPR9EA-9 NGK)	(2)			
			98069-59926	ZUENDKERZE (X27EPR-U9 ND)	(2)			
1983.05.01				G	C5			

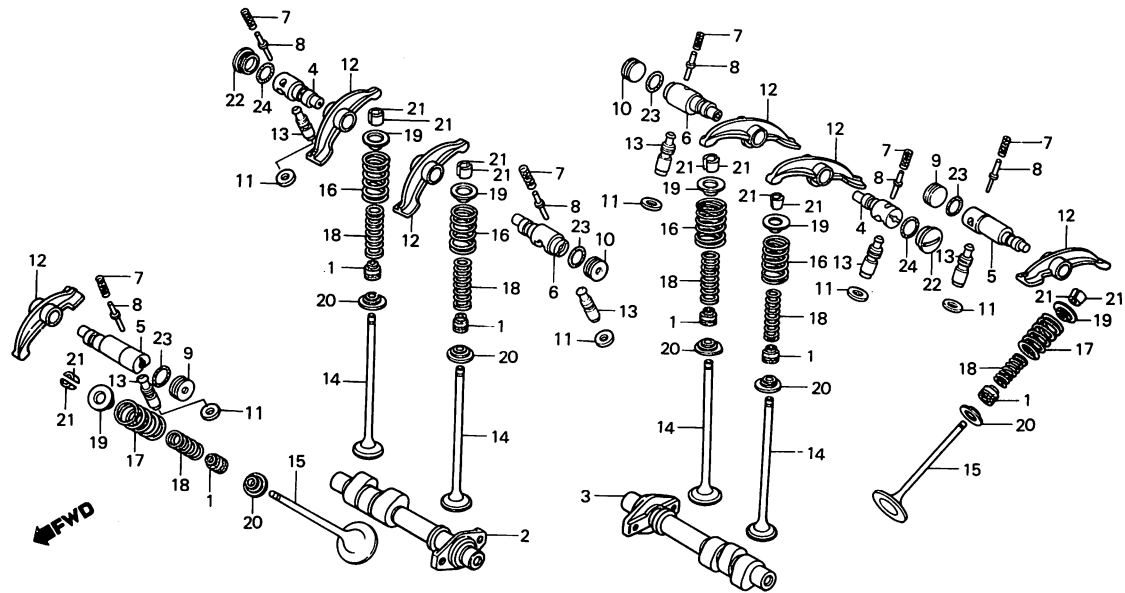
C 6

E-3

Camshaft • Valve

Arbre à cames • Soupape

Nockenwelle • Ventill



BMG7-4

Service item	F.R.T.	Ref. No.	Part No.	Description	Reqd. No. XLV750RD	Serial No.	Area code
CAMSHAFT (ADD 0.7 FOR EACH.)	*4.1	1	12209-MB9-003	SEAL, VALVE STEM	6		
• ADJUSTER COMP., HYDRAULIC		2	14111-MG7-000	CAMSHAFT (A)	1		
		3	14121-MG7-000	CAMSHAFT (B)	1		
		4	14451-MG7-000	SHAFT A, VALVE ROCKER ARM	2		
		5	14452-MG7-000	SHAFT B, VALVE ROCKER ARM	2		
(FR.CYLINDER SIDE) (RR.CYLINDER SIDE 4.1) (WHEN SERVICING COMP., UNIT, F.R.T. IS 4.8.)		6	14453-MG7-000	SHAFT C, VALVE ROCKER ARM	2		
SHAFT, TAPPET ADJUSTING ASSIST	0.6	7	14461-MG7-000	SPRING, TAPPET ADJUSTING ASSIST	6	ASSIST	
(RR.CYLINDER SIDE 0.7)		8	14462-MG7-000	SHAFT, TAPPET ADJUSTING ASSIST	6		
ARM, VALVE ROCKER	*4.2	9	14463-ME9-000	PLUG, ROCKER ARM SHAFT	2		
(FR.CYLINDER SIDE)		10	14465-ME9-000	PLUG, ROCKER ARM SHAFT	2		
(RR.CYLINDER SIDE 4.2)		11	14466-ME9-000	SHIM, TAPPET ADJUSTING (NO.1)	6		
(INC. RELATIVE PART)			14467-ME9-000	SHIM, TAPPET ADJUSTING (NO.2)	6		
(WHEN SERVICING COMP., UNIT, F.R.T. IS 5.0.)		12	14611-ME9-000	ARM, VALVE ROCKER	6		
VALVE	*5.0	13	14630-ME9-003	ADJUSTER COMP., HYDRAULIC	6		
(ADD 0.2 FOR EACH.)						LASHER	
(INC. REFACING)		14	14711-MG7-000	VALVE, IN.	4		
(EXC. VALVE GUIDE REPLACEMENT)		15	14721-MG7-000	VALVE, EX.	2		
SPRING, IN. VALVE OUTER	*4.9	16	14751-ME9-000	SPRING, IN. VALVE OUTER	4		
(ADD 0.1 FOR EACH.)		17	14752-ME9-000	SPRING, EX. VALVE OUTER	2		
(INC. RELATIVE PART)		18	14762-ME9-000	SPRING, VALVE INNER	6		
		19	14771-410-010	RETAINER, VALVE SPRING	6		
		20	14775-ME9-000	SEAT, VALVE SPRING	6		

Item d'entretien	T.D.R.	N° de réf.	N° de pièce	Description	N° de requis XLV750Rd	N° de série	Code de zone
ARBRE A CAMES (AJOUTER 0,7 POUR CHAQUE.) •REGULATEUR COMP. POUSSOIR HYDRAULIQUE	*4.1	1	12209-MB9-003	JOINT D'ETANCHEITE DE TIGE DE SOUPAPE	6		
(COTE AV.CYLINDRE) (COTE AR.CYLINDRE 4,1) (QUAND L'ENTRETIEN D'UNE UNITE COMPLETE EST REALISE, LE F.R.T. EST DE 4,8)		2	14111-MG7-000	ARBRE A CAMES (A)	1		
		3	14121-MG7-000	ARBRE A CAMES (B)	1		
		4	14451-MG7-000	ARBRE A DE CULBUTEUR	2		
		5	14452-MG7-000	AXE B DE CULBUTEUR DE SOUPAPE	2		
AXE ASSISTE DE REGLAGE DE POUSSOIR	0.6	6	14453-MG7-000	ARBRE C DE CULBUTEUR	2		
		7	14461-MG7-000	RESSORT ASSIS DE REGLAGE DE POUSSOIR	6		
(COTE AR.CYLINDRE 0,7) CULBUTEUR	*4.2	8	14462-MG7-000	AXE ASSISTE DE REGLAGE DE POUSSOIR	6		
(COTE AV.CYLINDRE) (COTE AR.CYLINDRE 4,2) (PIECES RELATIVES Y COMPRISES) (QUAND L'ENTRETIEN D'UNE UNITE COMPLETE EST REALISE, LE F.R.T. EST DE 5,0)		9	14463-ME9-000	BOUCHON D'AXE DE CULBUTEUR	2		
		10	14465-ME9-000	BOUCHON D'AXE DE CULBUTEUR	2		
SOUPAPE	*5.0	11	14466-ME9-000	CALE DE REGLAGE DE POUSSOIR (NO.1)	6		
(AJOUTER 0,2 POUR CHAQUE.) (LE RODAGE DE SIEGE DE SOUPAPE EST COMPRIS.) (REMPACEMENT DU GUIDE DE SOUPAPE NON COMPRIS.)			14467-ME9-000	CALE DE REGLAGE DE POUSSOIR (NO.2)	6		
RESSORT EXTERIEUR DE SOUPAPE D'ADMISSION	*4.9	12	14611-ME9-000	CULBUTEUR	6		
(AJOUTER 0,1 POUR CHAQUE.) (PIECES RELATIVES Y COMPRISES)		13	14630-ME9-003	REGULATEUR COMP. POUSSOIR HYDRAULIQUE	6		
		14	14711-MG7-000	SOUPAPE ADMISSION	4		
		15	14721-MG7-000	SOUPAPE ECHAPPEMENT	2		
		16	14751-ME9-000	RESSORT EXTERIEUR DE SOUPAPE D'ADMISSION	4		
		17	14752-ME9-000	RESSORT EXTERIEUR DE SOUPAPE D'ECHAPPEMENT	2		
		18	14762-ME9-000	RESSORT INTERIEUR DE SOUPAPE	6		
		19	14771-410-010	ROCHET, RESSORT SOUPAPE	6		
		20	14775-ME9-000	SIEGE DE RESSORT DE SOUPAPE	6		
			1983.05.01	F	C6		
Wartungspunkt	AP	Ref. Nr.	Teile-Nr.	Beschreibung	Menge XLV750Rd	Serien-Nr.	Gebiets-Code
NOCKENWELLE (JEWELS 0,7 DAZUZAEHLEN.) •EINSTELLER KOMPL., FLUESSIG-KEITSVENTILSTOEPSSEL (V.ZYLINDER SEITE) (H.ZYLINDER SEITE 4,1) (WENN DIE KOMP. EINHEIT GEWARTET WIRD, BETRAEGT DIE ARBEITSZEIT-PAUSCHALE 4,8.) HILFSWELLE, VENTILSPIEL- EINSTELLUNG	*4.1	1	12209-MB9-003	DICHTUNG, VENTILSCHAF	6		
		2	14111-MG7-000	NOCKENWELLE (A)	1		
		3	14121-MG7-000	NOCKENWELLE (B)	1		
		4	14451-MG7-000	KIPPHEBELWELLE A	2		
		5	14452-MG7-000	WELLE B, VENTILKIPPHEBEL	2		
		6	14453-MG7-000	KIPPHEBELWELLE C	2		
		7	14461-MG7-000	HILFSFEDER, VENTILSPIEL- EINSTELLUNG	6		
	0.6	8	14462-MG7-000	HILFSWELLE, VENTILSPIEL- EINSTELLUNG	6		
(H.ZYLINDER SEITE 0,7) KIPPHEBEL, VENTIL	*4.2	9	14463-ME9-000	STOEPSSEL, KIPPHEBELWELLE	2		
(V.ZYLINDER SEITE) (H.ZYLINDER SEITE 4,2) (EINSCHL. DAZUGHOERIGER TEIL) (WENN DIE KOMP. EINHEIT GEWARTET WIRD, BETRAEGT DIE ARBEITSZEIT-PAUSCHALE 5,0.) VENTIL		10	14465-ME9-000	STOEPSSEL, KIPPHEBELWELLE	2		
		11	14466-ME9-000	AUSGLEICHSCHEIBE, VENTILSPIEL- EINSTELLUNG (NO.1)	6		
			14467-ME9-000	AUSGLEICHSCHEIBE, VENTILSPIEL- EINSTELLUNG (NO.2)	6		
(JEWELS 0,2 DAZUZAEHLEN.) (NACHBEARBEITEN EINGE- SCHLOSSEN.) (AUSWECHSELN DER VENTILFUEHR- UNG NICHT EINGESCHLOSSEN.) FEDER, EIN. VENTIL AUSSEN	*5.0	12	14611-ME9-000	KIPPHEBEL, VENTIL	6		
		13	14630-ME9-003	EINSTELLER KOMPL., FLUESSIG- KEITSVENTILSTOEPSSEL	6		
		14	14711-MG7-000	EINLASSVENTIL	4		
		15	14721-MG7-000	AUSPUFFVENTIL	2		
		16	14751-ME9-000	FEDER, EIN. VENTIL AUSSEN	4		
	*4.9	17	14752-ME9-000	FEDER, AUSPUFFVENTIL AUSSEN	2		
(JEWELS 0,1 DAZUZAEHLEN.) (EINSCHL. DAZUGHOERIGER TEIL)		18	14762-ME9-000	VENTILFEDER, INNEN	6		
		19	14771-410-010	HALTER, VENTILFEDER	6		
		20	14775-ME9-000	VENTILFEDERSITZ	6		
			1983.05.01	G	C6		

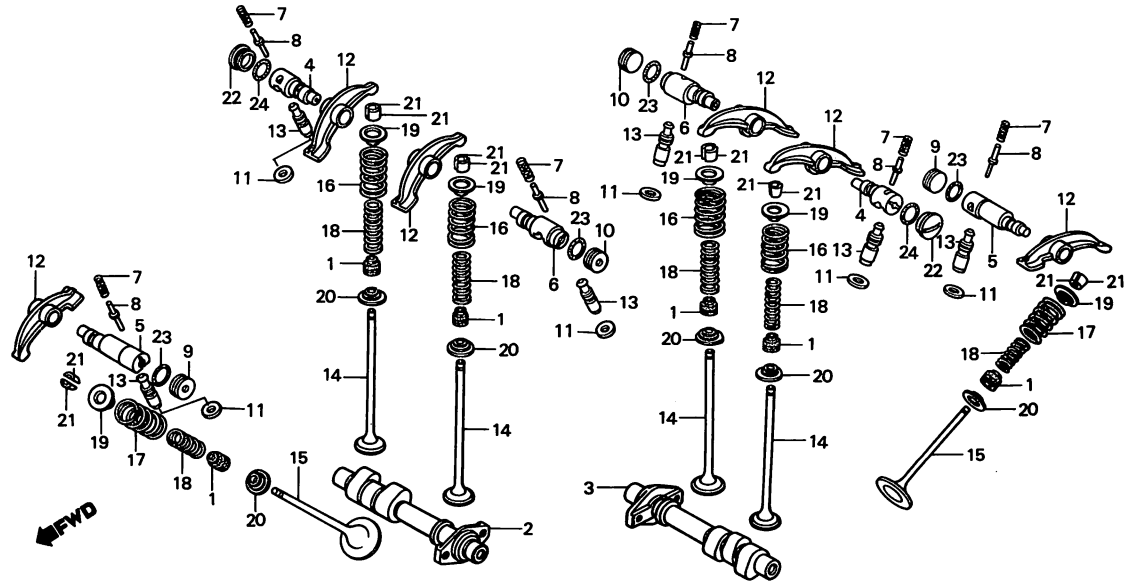
C 7

E-3

Camshaft • Valve

Arbre à cames • Soupape

Nockenwelle • Ventill



BMG7-4

Service item	F.R.T.	Ref. No.	Part No.	Description	Reqd. No. XLV750Rd	Serial No.	Area code
		21	14781-MB9-000	COTTER, VALVE	12		
		22	90088-ME9-000	CAP, 22MM	2		
		23	91302-MG7-000	O-RING, 15X2.5	4		
		24	91308-MG7-000	O-RING, 19.8X1.9	2		

Item d'entretien	T.D.R.	N° de réf.	N° de pièce	Description	N° de requis XLV750Rd	N° de série	Code de zone
		21	14781-MB9-000	CLAVETTE DE SOUPE	12		
		22	90088-ME9-000	CHAPEAU, 22MM	2		
		23	91302-MG7-000	JOINT TORIQUE, 15X2.5	4		
		24	91308-MG7-000	JOINT TORIQUE, 19.8X1.9	2		
		1983.05.01		F	C7		
Wartungspunkt	AP	Ref. Nr.	Teile-Nr.	Beschreibung	Menge XLV750Rd	Serien-Nr.	Gebiets-Code
		21	14781-MB9-000	VEBTILKEIL	12		
		22	90088-ME9-000	KAPPE, 22MM	2		
		23	91302-MG7-000	O-RING, 15X2.5	4		
		24	91308-MG7-000	O-RING, 19.8X1.9	2		
		1983.05.01		G	C7		

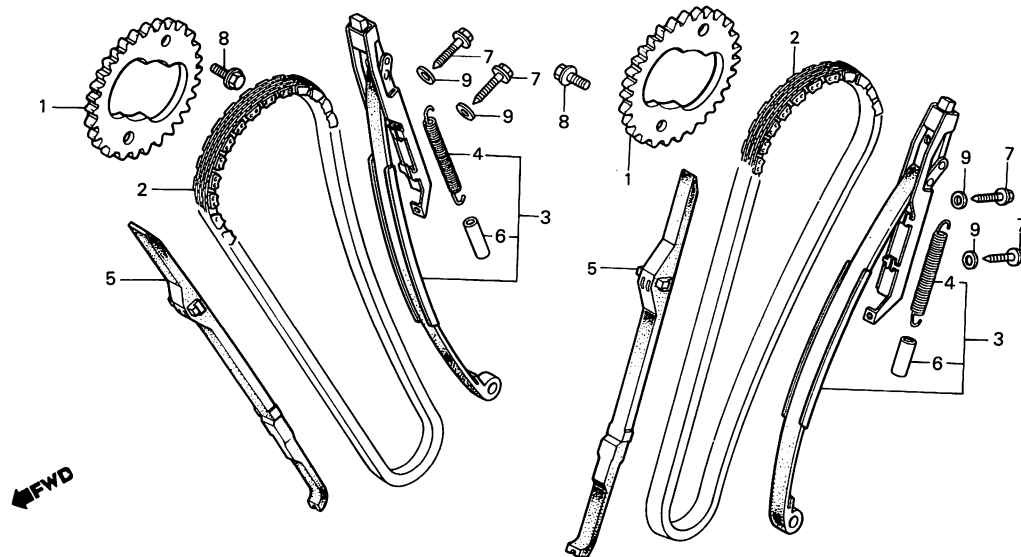
C 8

E-4

Cam chain • Tensioner

Chaîne de cames • Tendeur

Steuerkette • Spanner



BMG7-5

Service item	F.R.T.	Ref. No.	Part No.	Description	Reqd. No. XLV750Rd	Serial No.	Area code
SPROCKET, CAM (ADD 0.7 FOR EACH.)	*4.1	1	14322-ME9-000	SPROCKET, CAM	2		
CHAIN, CAM (ADD 1.2 FOR EACH.)	*4.7	2	14401-ME9-003	CHAIN, CAM (128LE TSUBAKIMOTO)	2		
TENSIONER COMP., CAM CHAIN (ADD 0.6 FOR EACH.)	*4.0	3	14510-MG7-000	CHAIN, CAM (128LE DAIDO)	2		
GUIDE, CAM CHAIN (ADD 1.2 FOR EACH.)	*4.8	4	14516-471-000	TENSIONER COMP., CAM CHAIN	2		
		5	14522-MG7-000	SPRING, CAM CHAIN TENSIONER	2		
		6	14545-MG7-000	GUIDE, CAM CHAIN	2		
		7	90011-471-000	TUBE, TENSIONER SPRING	2		
		8	90026-ME9-000	BOLT, SPECIAL, 6X26	4		
		9	90441-706-000	BOLT, UBS, 7X15	4		
				WASHER, SEALING, 6MM	4		

Item d'entretien	T.D.R.	N° de réf.	N° de pièce	Description	N° de requis XLV750Rd	N° de série	Code de zone
PIGNON DE CAMES (AJOUTER 0,7 POUR CHAQUE.)	*4.1	1	14322-ME9-000	PIGNON DE CAMES	2		
CHAINE DE CAMES (AJOUTER 1,2 POUR CHAQUE.)	*4.7	2	14401-ME9-003	CHAINE DE CAMES	2		
TENDEUR COMP. CHAINE DE CAMES (AJOUTER 0,6 POUR CHAQUE.)	*4.0	3	14510-MG7-000	(128LE TSUBAKIMOTO) CHAINE DE CAMES (128LE DAIDO)	2		
GUIDE DE CHAINE DE CAMES (AJOUTER 1,2 POUR CHAQUE.)	*4.8	4	14516-471-000	TENDEUR COMP. CHAINE DE CAMES	2		
		5	14522-MG7-000	RESSORT DE TENDEUR DE CHAINE	2		
		6	14545-MG7-000	GUIDE DE CHAINE DE CAMES	2	CAMES	
		7	90011-471-000	TUYAU DE RESSORT DE TENDEUR	2		
		8	90026-ME9-000	BOULON SPECIAL, 6X26	4		
		9	90441-706-000	BOULON UBS, 7X15	4		
				RONDELLE ETANCHEITE, 6MM	4		
		1983.05.01		F	C8		
Wartungspunkt	AP	Ref. Nr.	Teile-Nr.	Beschreibung	Menge XLV750Rd	Serien-Nr.	Gebiets-Code
KETTENRAD, NOCKEN (JEWEILS 0,7 DAZUZAEHLEN.)	*4.1	1	14322-ME9-000	KETTENRAD, NOCKEN	2		
STEUERKETTE (JEWEILS 1,2 DAZUZAEHLEN.)	*4.7	2	14401-ME9-003	STEUERKETTE	2		
STEUERKETTENSPELLER KOMPL. (JEWEILS 0,6 DAZUZAEHLEN.)	*4.0	3	14510-MG7-000	(128LE TSUBAKIMOTO) STEUERKETTE (128LE DAIDO)	2		
FUEHRUNG, STEUERKETTE (JEWEILS 1,2 DAZUZAEHLEN.)	*4.8	4	14516-471-000	STEUERKETTENSPELLER KOMPL.	2		
		5	14522-MG7-000	FEDER, STEUERKETTENSPELLER	2		
		6	14545-MG7-000	FUEHRUNG, STEUERKETTE	2		
		7	90011-471-000	SCHLAUCH, SPANNERFEDER	2		
		8	90026-ME9-000	SPEZIALSCHRAUBE, 6X26	4		
		9	90441-706-000	BUNDSCHRAUBE, 7X15	4		
				DICHTSCHEIBE, 6MM	4		
		1983.05.01		G	C8		

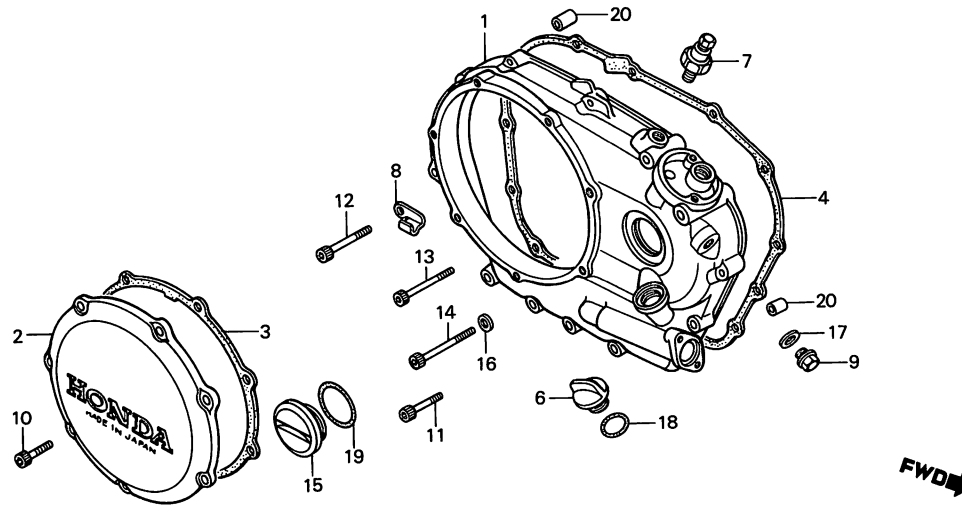
C 9

E-5

Right crankcase cover

Couvercle de carter moteur droit

Rechter Kurbelgehäusedeckel



BMG7-6

Service item	F.R.T.	Ref. No.	Part No.	Description	Reqd. No. XLV750Rd	Serial No.	Area code
COVER COMP., R. CRANKCASE	*4.0	1	11330-MG7-000	COVER COMP., R. CRANKCASE	1		
COVER, CLUTCH	0.3	2	11370-MG7-000	COVER, CLUTCH	1		
GASKET, CLUTCH COVER		3	11372-MG7-000	GASKET, CLUTCH COVER	1		
GASKET, R. COVER	*3.8	4	11394-MG7-000	GASKET, R. COVER	1		
SWITCH ASSY., OIL PRESSURE	0.2	6	15611-MB0-000	CAP, OIL FILLER	1		
		7	35500-MB9-004	SWITCH ASSY., OIL PRESSURE	1		
		8	35510-MG7-000	CLAMPER, OIL PRESSURE SWITCH	1		
		9	90003-MG7-000	BOLT, SEALING, 12X10	1	CORD	
		10	90072-ME9-000	BOLT, SOCKET, 6X20	7		
		11	90075-ME9-000	BOLT, SOCKET, 6X38	10		
		12	90076-ME9-000	BOLT, SOCKET, 6X50	1		
		13	90079-MG7-000	BOLT, SOCKET, 6X60	1		
		14	90080-MG7-000	BOLT, SOCKET, 6X78	1		
		15	90087-KE9-000	CAP, 45MM	1		
		16	90441-706-000	WASHER, SEALING, 6MM	1		
		17	90545-KF0-000	WASHER, 12MM	1		
		18	91301-MG7-000	O-RING, 22X3.0	1		
		19	91358-MG7-000	O-RING, 41.5X2	1		
		20	94301-08140	PIN A, DOWEL, 8X14	2		

Item d'entretien	T.D.R.	N° de réf.	N° de pièce	Description	N° de requis XLV750Rd	N° de série	Code de zone
COUVERCLE COMP. CARTER MOTEUR	*4.0	1	11330-MG7-000	COUVERCLE COMP. CARTER MOTEUR	1		
D.					D.		
COUVERCLE D'EMBRAYAGE	0.3	2	11370-MG7-000	COUVERCLE D'EMBRAYAGE	1		
• JOINT DE COUVERCLE D'EMBRAYAGE		3	11372-MG7-000	JOINT DE COUVERCLE D'EMBRAYAGE	1		
JOINT DE COUVERCLE D.	*3.8	4	11394-MG7-000	JOINT DE COUVERCLE D.	1		
ENS. INTERRUPTEUR DE PRESSION	0.2	6	15611-MB0-000	BOUCHON DE REMPLISSAGE D'HUILE	1		
HUILE		7	35500-MB9-004	ENS. INTERRUPTEUR DE PRESSION	1		
		8	35510-MG7-000	AGRAFE DE FIL D'INTERRUPTEUR DE PRESSION D'HUILE	1		
		9	90003-MG7-000	BOULON D'ETANCHEITE, 12X10	1		
		10	90072-ME9-000	BOULON DE DOUILLE, 6X20	7		
		11	90075-ME9-000	BOULON DE DOUILLE, 6X38	10		
		12	90076-ME9-000	BOULON DE DOUILLE, 6X50	1		
		13	90079-MG7-000	BOULON DE DOUILLE, 6X60	1		
		14	90080-MG7-000	BOULON DE DOUILLE, 6X78	1		
		15	90087-KE9-000	CHAPEAU, 45MM	1		
		16	90441-706-000	RONDELLE ETANCHEITE, 6MM	1		
		17	90545-KF0-000	RONDELLE, 12MM	1		
		18	91301-MG7-000	JOINT TORIQUE, 22X3.0	1		
		19	91358-MG7-000	JOINT TORIQUE, 41.5X2	1		
		20	94301-08140	GOUJON D'ASSEMBLAGE A, 8X14	2		
			1983.05.01	F	C9		
Wartungspunkt	AP	Ref. Nr.	Teile-Nr.	Beschreibung	Menge XLV750Rd	Serien-Nr.	Gebiets-Code
KURBELGEHAEUSEDECKEL KOMPL.,	*4.0	1	11330-MG7-000	KURBELGEHAEUSEDECKEL KOMPL.,	1		
R.					R.		
DECKEL, KUPPLUNG	0.3	2	11370-MG7-000	DECKEL, KUPPLUNG	1		
• DICHTUNG, KUPPLUNGSDECKEL		3	11372-MG7-000	DICHTUNG, KUPPLUNGSDECKEL	1		
DICHTUNG, R. DECKEL	*3.8	4	11394-MG7-000	DICHTUNG, R. DECKEL	1		
OELDRUCKSCHALTER KOMPL.	0.2	6	15611-MB0-000	OELINFUELLVERSCHLUSS	1		
		7	35500-MB9-004	OELDRUCKSCHALTER KOMPL.	1		
		8	35510-MG7-000	KLAMMER, OELDRUCKSCHALTER-SCHNUR	1		
		9	90003-MG7-000	DICHTSCHRAUBE, 12X10	1		
		10	90072-ME9-000	INNENSECHSKANTSCHRAUBE, 6X20	7		
		11	90075-ME9-000	INNENSECHSKANTSCHRAUBE, 6X38	10		
		12	90076-ME9-000	INNENSECHSKANTSCHRAUBE, 6X50	1		
		13	90079-MG7-000	INNENSECHSKANTSCHRAUBE, 6X60	1		
		14	90080-MG7-000	INNENSECHSKANTSCHRAUBE, 6X78	1		
		15	90087-KE9-000	KAPPE, 45MM	1		
		16	90441-706-000	DICHTSCHEIBE, 6MM	1		
		17	90545-KF0-000	SCHEIBE, 12MM	1		
		18	91301-MG7-000	O-RING, 22X3.0	1		
		19	91358-MG7-000	O-RING, 41.5X2	1		
		20	94301-08140	PASSTIFT A, 8X14	2		
			1983.05.01	G	C9		

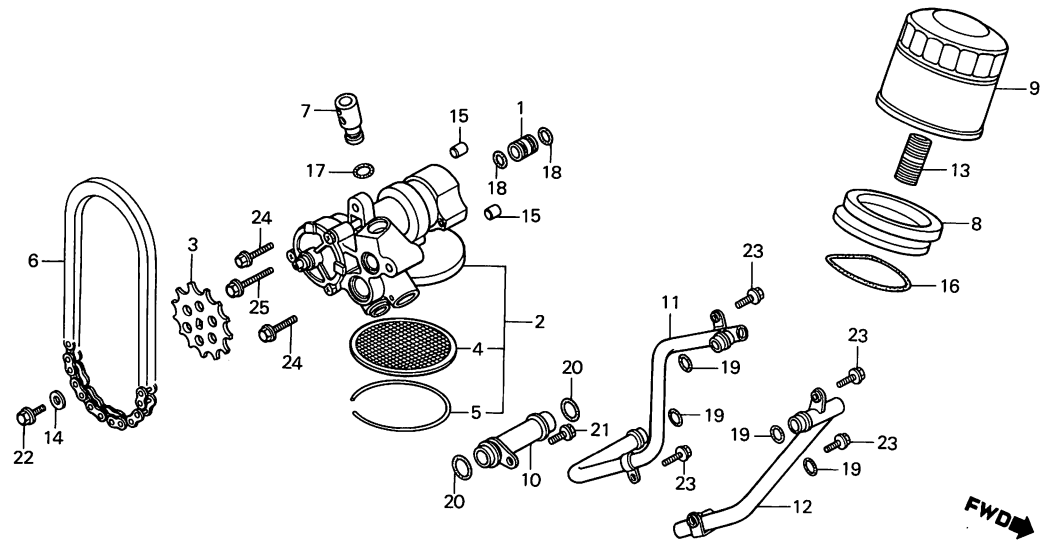
C 10

E-6

Oil pump • Oil filter

Pompe à huile • Filtre à huile

Ölpumpe • Ölfilter



BMG7-7

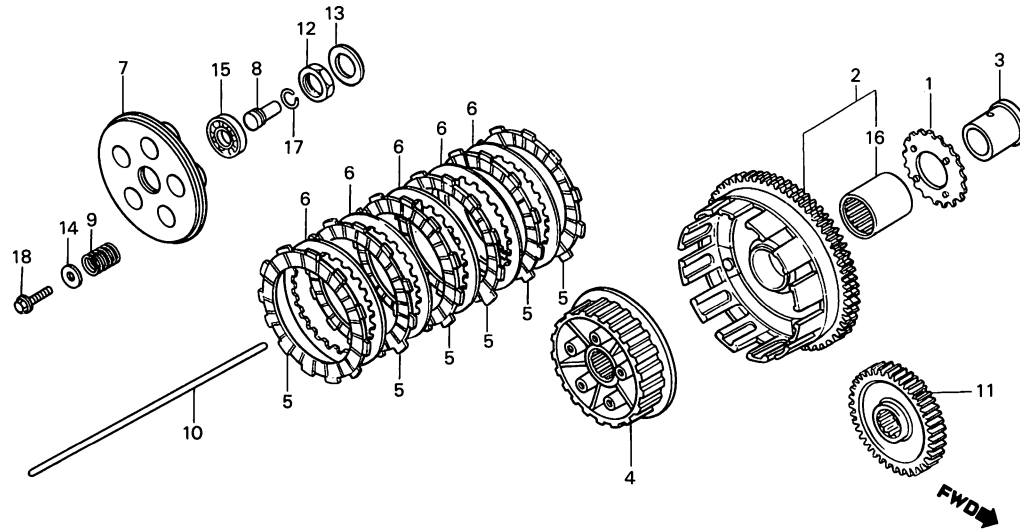
Service item	F.R.T.	Ref. No.	Part No.	Description	Reqd. No. XLV750Rd	Serial No.	Area code
PUMP ASSY., OIL	*4.2	1	11364-MG7-000	JOINT, L. COVER	1		
• VALVE ASSY., RELIEF		2	15100-MG7-000	PUMP ASSY., OIL	1		
• SPROCKET, OIL PUMP DRIVEN	0.6	3	15134-MB0-000	SPROCKET, OIL PUMP DRIVEN	1		
• CHAIN, OIL PUMP		4	15150-PA5-003	SCREEN, OIL STRAINER	1		
SCREEN, OIL STRAINER	*4.1	5	15160-PA5-003	RING, SNAP, 92MM	1		
CARTRIDGE, OIL FILTER	0.1	6	15161-MG7-000	CHAIN, OIL PUMP	1		
PIPE, IN. OIL	*3.9	7	15220-MB0-010	VALVE ASSY., RELIEF	1		
		8	15410-MG7-000	BASE COMP., OIL FILTER	1		
		9	15411-MG7-003	CARTRIDGE, OIL FILTER	1		
		10	15511-MG7-000	PIPE, IN. OIL (A)	1		
		11	15513-MG7-000	PIPE, IN. OIL (B)	1		
		12	15515-MG7-000	PIPE, IN. OIL (C)	1		
		13	90019-MB0-000	BOSS, OIL FILTER	1		
		14	90487-MB0-000	WASHER, SHIFT DRUM STOPPER	1		
		15	90701-MG7-000	PIN, DOWEL, 8X8	2		
		16	91306-MG7-000	PACKING, OIL FILTER CASE	1		
		17	91313-MG7-000	O-RING, 14.7X2.2	1		
		18	91315-MG7-000	O-RING, 15.8X3.2	2		
		19	91316-MG7-000	O-RING, 12.5X3.2	4		
		20	91317-MG7-000	O-RING, 18.8X3.2	2		
		21	95700-06012-08	BOLT, FLANGE, 6X12	1		
		22	95700-06014-08	BOLT, FLANGE, 6X14	1		
		23	95700-06016-08	BOLT, FLANGE, 6X16	4		
		24	96000-06028-00	BOLT, FLANGE, 6X28	2		
		25	96000-06050-00	BOLT, FLANGE, 6X50	1		

Item d'entretien	T.D.R.	N° de réf.	N° de pièce	Description	N° de requis XLV750Rd	N° de série	Code de zone
ENS. POMPE A HUILE	*4.2	1	11364-MG7-000	RACCORD DE COUVERCLE G.	1		
• ENS. SOUPAPE DE SURETE		2	15100-MG7-000	ENS. POMPE A HUILE	1		
PIGNON DE COMMANDE DE POMPE A HUILE	0.6	3	15134-MB0-000	PIGNON DE COMMANDE DE POMPE A HUILE	1		
• CHAINE DE POMPE A HUILE		4	15150-PA5-003	CREPINE DE FILTRE A HUILE	1		
CREPINE DE FILTRE A HUILE	*4.1	5	15160-PA5-003	ANNEAU D'ARRET, 92MM	1		
CARTOUCHE DE FILTRE A HUILE	0.1						
TUYAU D'HUILE D'ADMISSION	*3.9	6	15161-MG7-000	CHAINE DE POMPE A HUILE	1		
		7	15220-MB0-010	ENS. SOUPAPE DE SURETE	1		
		8	15410-MG7-000	BASE COMP. FILTRE A HUILE	1		
		9	15411-MG7-003	CARTOUCHE DE FILTRE A HUILE	1		
		10	15511-MG7-000	TUYAU D'HUILE D'ADMISSION (A)	1		
		11	15513-MG7-000	TUYAU D'HUILE D'ADMISSION (B)	1		
		12	15515-MG7-000	TUYAU D'HUILE D'ADMISSION (C)	1		
		13	90019-MB0-000	BOSSE DE FILTRE A HUILE	1		
		14	90487-MB0-000	RONDELLE DE BUTEE DE TAMBONR DE CHANGEMENT	1		
		15	90701-MG7-000	GOUJON D'ASSEMBLAGE, 8X8	2		
		16	91306-MG7-000	JOINT DE BOITIER DE FILTRE A HUILE	1		
		17	91313-MG7-000	JOINT TORIQUE, 14.7X2.2	1		
		18	91315-MG7-000	JOINT TORIQUE, 15.8X3.2	2		
		19	91316-MG7-000	JOINT TORIQUE, 12.5X3.2	4		
		20	91317-MG7-000	JOINT TORIQUE, 18.8X3.2	2		
		21	95700-06012-08	BOULON DE BRIDE, 6X12	1		
		22	95700-06014-08	BOULON DE BRIDE, 6X14	1		
		23	95700-06016-08	BOULON DE BRIDE, 6X16	4		
		24	96000-06028-00	BOULON DE BRIDE, 6X28	2		
		25	96000-06050-00	BOULON DE BRIDE, 6X50	1		
			1983.05.01	F	C10		
Wartungspunkt	AP	Ref. Nr.	Teile-Nr.	Beschreibung	Menge XLV750Rd	Serien-Nr.	Gebiets-Code
OELPUMPE KOMPL.	*4.2	1	11364-MG7-000	VERBINDUNG, L. DECKEL	1		
• ENTLASTUNGSVENTIL KOMPL.		2	15100-MG7-000	OELPUMPE KOMPL.	1		
ABTRIEBSKETTENRAD, OELPUMPE	0.6	3	15134-MB0-000	ABTRIEBSKETTENRAD, OELPUMPE	1		
• KETTE, OELPUMPE		4	15150-PA5-003	OELFILTERSIEB	1		
OELFILTERSIEB	*4.1	5	15160-PA5-003	SPRENGRING, 92MM	1		
PATRONE, OELFILTER	0.1						
OELROHR, EINLASS	*3.9	6	15161-MG7-000	KETTE, OELPUMPE	1		
		7	15220-MB0-010	ENTLASTUNGSVENTIL KOMPL.	1		
		8	15410-MG7-000	BASIS KOMPL., OELFILTER	1		
		9	15411-MG7-003	PATRONE, OELFILTER	1		
		10	15511-MG7-000	OELROHR, EINLASS (A)	1		
		11	15513-MG7-000	OELROHR, EINLASS (B)	1		
		12	15515-MG7-000	OELROHR, EINLASS (C)	1		
		13	90019-MB0-000	NABE, OELFILTER	1		
		14	90487-MB0-000	SCHEIBE, SCHALTWALZENANSCHLAG	1		
		15	90701-MG7-000	PASSTIFT, 8X8	2		
		16	91306-MG7-000	DICHTUNG, OELFILTERGEHAUSE	1		
		17	91313-MG7-000	O-RING, 14.7X2.2	1		
		18	91315-MG7-000	O-RING, 15.8X3.2	2		
		19	91316-MG7-000	O-RING, 12.5X3.2	4		
		20	91317-MG7-000	O-RING, 18.8X3.2	2		
		21	95700-06012-08	FLANSCHENSCHRAUBE, 6X12	1		
		22	95700-06014-08	FLANSCHENSCHRAUBE, 6X14	1		
		23	95700-06016-08	FLANSCHENSCHRAUBE, 6X16	4		
		24	96000-06028-00	FLANSCHENSCHRAUBE, 6X28	2		
		25	96000-06050-00	FLANSCHENSCHRAUBE, 6X50	1		
			1983.05.01	G	C10		

C 11

E-7

Clutch
Embrayage
Kupplung



BMG7-8

Service item	F.R.T.	Ref. No.	Part No.	Description	Reqd. No. XLV750Rd	Serial No.	Area code
SPROCKET, OIL PUMP DRIVE	0.6	1	15131-MB0-000	SPROCKET, OIL PUMP DRIVE	1		
OUTER COMP., CLUTCH	0.5	2	22100-MG7-000	OUTER COMP., CLUTCH	1		
• GUIDE, CLUTCH OUTER		3	22116-MG7-000	GUIDE, CLUTCH OUTER	1		
• CENTER, CLUTCH		4	22120-MB1-770	CENTER, CLUTCH	1		
DISK, CLUTCH FRICTION (INC. RELATIVE PART) (ONE OR ALL)	0.4	5	22201-MG7-000	DISK, CLUTCH FRICTION	6		
• PLATE, CLUTCH PRESSURE		6	22321-MG7-000	PLATE, CLUTCH	5		
SPRING, CLUTCH (ONE OR ALL)	0.3	7	22350-MB0-003	PLATE, CLUTCH PRESSURE	1		
• ROD COMP., CLUTCH LIFTER		8	22366-MB0-000	PIECE, CLUTCH JOINT	1		
GEAR, PRIMARY DRIVE	*3.9	9	22401-MB0-000	SPRING, CLUTCH	5		
		10	22850-MG7-000	ROD COMP., CLUTCH LIFTER	1		
		11	23103-ME9-000	GEAR, PRIMARY DRIVE	1		
		12	90201-MB0-770	NUT, LOCK, 22MM	1		
		13	90459-425-000	WASHER D, THRUST, 22MM	1		
		14	90481-259-000	WASHER, 6X19	5		
		15	91008-362-000	BEARING, RADIAL BALL, 16003	1		
		16	91024-MB0-003	BEARING, NEEDLE, 35X42X30	1		
			91024-MB0-004	BEARING, NEEDLE, 35X42X30	1		
		17	94601-15000	CLIP, PISTON PIN, 15MM	1		
		18	95718-06020-08	BOLT, FLANGE, 6X20	5		

Item d'entretien	T.D.R.	N° de réf.	N° de pièce	Description	N° de requis XLV750Rd	N° de série	Code de zone
PIGNON DE COMMANDE DE POMPE A HUILE	0.6	1	15131-MB0-000	PIGNON DE COMMANDE DE POMPE A HUILE	1		
VOLANT COMP. EMBRAYAGE	0.5	2	22100-MG7-000	VOLANT COMP. EMBRAYAGE	1		
• GUIDE DE VOLANT EMBRAYAGE		3	22116-MG7-000	GUIDE DE VOLANT EMBRAYAGE	1		
• CENTRAGE D'EMBAYAGE		4	22120-MB1-770	CENTRAGE D'EMBAYAGE	1		
DISQUE DE FRICTION D'EMBAYAGE (PIECES RELATIVES Y COMPRISES) (L'ON APPLIQUE LE MEME F.R.T. MEME QUAND ON EFFECTUE L'ENTRETIEN SUR PLUS D'UNE PIECE.)	0.4	5	22201-MG7-000	DISQUE DE FRICTION D'EMBAYAGE	6		
• DISQUE DE PRESSION D'EMBAYAGE RESSORT D'EMBAYAGE (L'ON APPLIQUE LE MEME F.R.T. MEME QUAND ON EFFECTUE L'ENTRETIEN SUR PLUS D'UNE PIECE.)	0.3	6	22321-MG7-000	PLAQUE D'EMBAYAGE	5		
		7	22350-MB0-003	DISQUE DE PRESSION D'EMBAYAGE	1		
		8	22366-MB0-000	PICE DE RACCORD D'EMBAYAGE	1		
		9	22401-MB0-000	RESSORT D'EMBAYAGE	5		
		10	22850-MG7-000	TIGE COMP. COMMANDE D'EMBAYAGE	1		
• TIGE COMP. COMMANDE D'EMBAYAGE		11	23103-ME9-000	PIGNON DE COMMANDE PRIMAIRE	1		
PIGNON DE COMMANDE PRIMAIRE	*3.9	12	90201-MB0-770	ECROU BLOCAGE, 22MM	1		
		13	90459-425-000	RONDELLE D DE BUTEE, 22MM	1		
		14	90481-259-000	RONDELLE, 6X19	5		
		15	91008-362-000	ROULEMENT A BILLES RADIAL, 16003	1		
		16	91024-MB0-003	ROULEMENT A AIGUILLES, 35X42X30	1		
			91024-MB0-004	ROULEMENT A AIGUILLES, 35X42X30	1		
		17	94601-15000	ATTACHE D'AXE DE PISTON, 15MM	1		
		18	95718-06020-08	BOULON DE BRIDE, 6X20	5'		
				1983.05.01	F	C11	
Wartungspunkt	AP	Ref. Nr.	Teile-Nr.	Beschreibung	Menge XLV750Rd	Serien-Nr.	Gebiets-Code
ANTRIEBSKETTENRAD, OELPUMPE	0.6	1	15131-MB0-000	ANTRIEBSKETTENRAD, OELPUMPE	1		
KUPPLUNGSKORB KOMPL.	0.5	2	22100-MG7-000	KUPPLUNGSKORB KOMPL.	1		
• FUEHRER, KUPPLUNGSKORB		3	22116-MG7-000	FUEHRER, KUPPLUNGSKORB	1		
• KUPPLUNGSNABE		4	22120-MB1-770	KUPPLUNGSNABE	1		
RIEBSCHIEBE, KUPPLUNG (EINSCHL. DAZUGEOERIGER TEIL) (DIE GLEICHE ARBEITSZEIT- PAUSCHALE, AUCH WENN NUR EIN ODER ALLE TEILL GEWARTET WIRD)	0.4	5	22201-MG7-000	RIEBSCHIEBE, KUPPLUNG	6		
• DRUECKPLATTE, KUPPLUNG KUPPLUNGSFEDER (DIE GLEICHE ARBEITSZEIT- PAUSCHALE, AUCH WENN NUR EIN ODER ALLE TEILL GEWARTET WIRD)	0.3	6	22321-MG7-000	KUPPLUNGSPLATTE	5		
		7	22350-MB0-003	DRUECKPLATTE, KUPPLUNG	1		
		8	22366-MB0-000	VERBINDUNGSSTUECK, KUPPLUNG	1		
		9	22401-MB0-000	KUPPLUNGSFEDER	5		
		10	22850-MG7-000	AUSRUECKSTANGE KOMPL., KUPPLUNG	1		
• AUSRUECKSTANGE KOMPL., KUPPLUNG		11	23103-ME9-000	PRIMAERANTRIEBSZAHNRAD	1		
PRIMAERANTRIEBSZAHNRAD	*3.9	12	90201-MB0-770	GEGENMUTTER, 22MM	1		
		13	90459-425-000	DRUCKSCHEIBE D, 22MM	1		
		14	90481-259-000	SCHEIBE, 6X19	5		
		15	91008-362-000	RADIALKUGELLAGER, 16003	1		
		16	91024-MB0-003	NADELLAGER, 35X42X30	1		
			91024-MB0-004	NADELLAGER, 35X42X30	1		
		17	94601-15000	SICHERUNG, KOLBENBOLZEN, 15MM	1		
		18	95718-06020-08	FLANSCHENSCHRAUBE, 6X20	5		
				1983.05.01	G	C11	

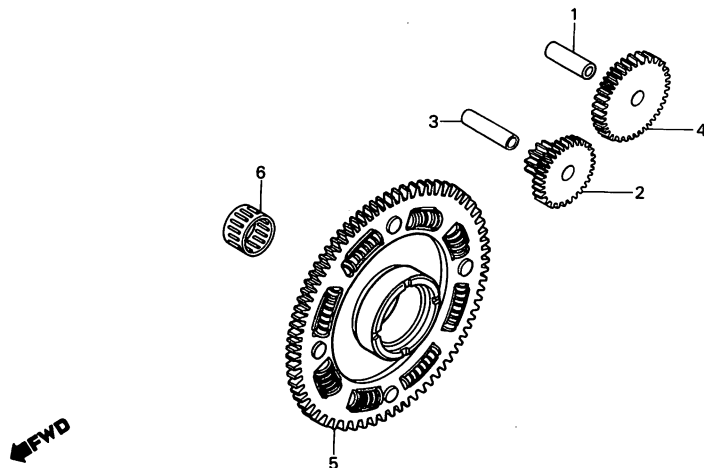
C 12

E-8

Starting driven gear

Pignon de commande demarreur

Anlasserantriebszahnrad



BMG7-9

Service item	F.R.T.	Ref. No.	Part No.	Description	Reqd. No. XLV750Rd	Serial No.	Area code
GEAR, STARTER REDUCTION	0.9	1	13111-122-000	PIN, PISTON	1		
GEAR, STARTER		2	28101-ME9-000	GEAR, STARTER REDUCTION (A)	1		
GEAR COMP., STARTING DRIVEN	1.0	3	28102-ME9-000	PIN, 10X44	1		
		4	28106-ME9-000	GEAR, STARTER	1		
		5	28110-MG7-000	GEAR COMP., STARTING DRIVEN	1		
		6	91021-415-005	BEARING, NEEDLE, 32MM (TOMUSON)	1		

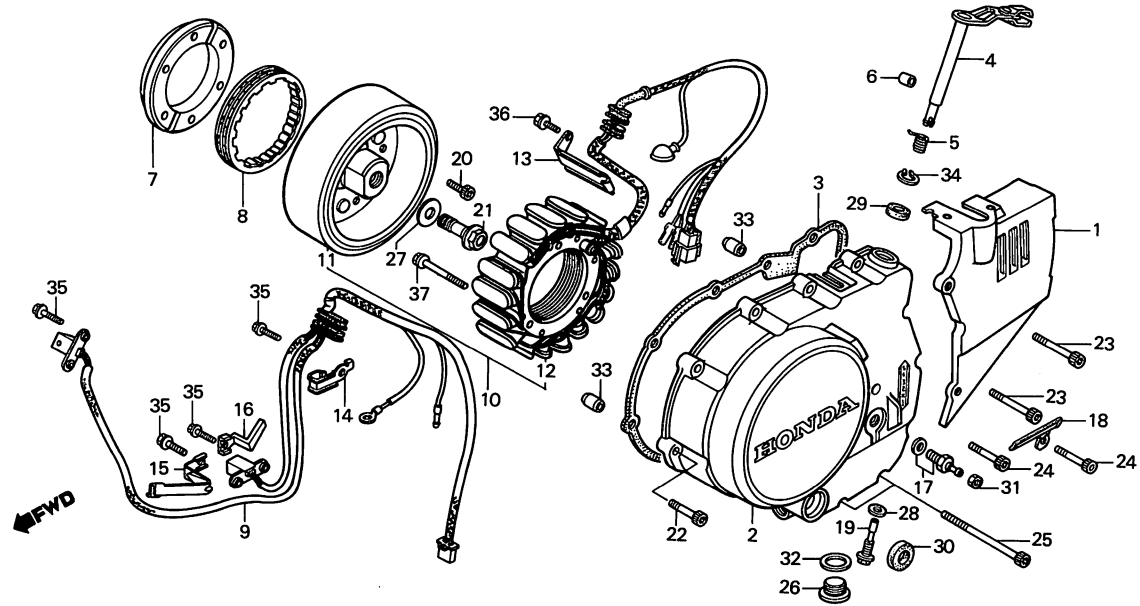
C 13

E-9

Left crankcase cover • Generator

Couvercle de carter moteur gauche •
Générateur

Linker Kurbelgehäusedeckel •
Lichtmaschine



BMG7-10

Service item	F.R.T.	Ref. No.	Part No.	Description	Reqd. No. XLV750Rd	Serial No.	Area code
COVER COMP., L. RR.	0.1	1	11341-MG7-000	COVER COMP., L. RR.	1		
COVER COMP., L. CRANKCASE	1.1	2	11361-MG7-000	COVER COMP., L. CRANKCASE	1		
• OUTER COMP., STARTING CLUTCH		3	11395-MG7-000	GASKET, L. COVER	1		
• CLUTCH, STARTING ONE WAY		4	22811-MG7-000	SHAFT COMP., CLUTCH LEVER	1		
• FLYWHEEL COMP.		5	22815-MG7-000	SPRING, CLUTCH LEVER	1		
• STATOR COMP.							
GASKET, L. COVER	0.9	6	22847-MG7-000	LIFTER, CLUTCH	1		
• OIL SEAL, 14X24X5		7	28120-MG7-000	OUTER COMP., STARTING CLUTCH	1		
SHAFT COMP., CLUTCH LEVER	1.0	8	28125-MG7-000	CLUTCH, STARTING ONE WAY	1		
GENERATOR ASSY., PULSE	*4.0	9	30300-MG7-000	GENERATOR ASSY., PULSE	1		
GENERATOR ASSY., FLYWHEEL TYPE	1.2	10	31100-MG7-005	GENERATOR ASSY., FLYWHEEL TYPE	1		
SWITCH ASSY., NEUTRAL	A.C.	0.2			A.C.		
		11	31110-MG7-005	FLYWHEEL COMP.	1		
		12	31120-MG7-005	STATOR COMP.	1		
		13	32961-MG7-000	CLAMPER, A.C. GENERATOR CORD	1		
		14	32962-ME9-000	CLAMPER, PULSE (A)	1		
		15	32963-ME9-000	CLAMPER, PULSE (B)	1		
		16	32964-MG7-000	CLAMPER, PULSE (C)	1		
		17	35600-422-003	SWITCH ASSY., NEUTRAL	1		
		18	35610-MG7-000	CLAMPER A, NEUTRAL SWITCH CORD	1		
		19	90001-MG7-000	BOLT, ORIFICE, 2MM	1		
		20	90010-ME9-000	BOLT, SOCKET, 8MM	6		
		21	90025-MG7-000	BOLT, FLANGE, 12X45	1		
		22	90074-ME9-000	BOLT, SOCKET, 6X35	7		

Item d'entretien	T.D.R.	N° de réf.	N° de pièce	Description	N° de requis XLV750Rd	N° de série	Code de zone
COUVERCLE COMP. AR. G.	0.1	1	11341-MG7-000	COUVERCLE COMP. AR. G.	1		
COUVERCLE COMP. CARTER MOTEUR	1.1	2	11361-MG7-000	COUVERCLE COMP. CARTER MOTEUR	1		
• VOLANT COMP. EMBRAYAGE	G.	3	11395-MG7-000	JOINT DE COUVERCLE G.	1		
• EMBRAYAGE D'UNE DIRECTION DE DEMARRAGE		4	22811-MG7-000	ARBRE COMP. LEVIER D'EMBAYAGE	1		
• VOLANT COMP.		5	22815-MG7-000	RESSORT DE LEVIER D'EMBAYAGE	1		
• STATOR COMP.		6	22847-MG7-000	COMMANDE D'EMBAYAGE	1		
JOINT DE COUVERCLE G.	0.9	7	28120-MG7-000	VOLANT COMP. EMBRAYAGE	1		
• JOINT D'ETANCHEITE D'HUILE, 14X24X5		8	28125-MG7-000	EMBAYAGE D'UNE DIRECTION DE DEMARRAGE	1		
ARBRE COMP. LEVIER D'EMBAYAGE	1.0	9	30300-MG7-000	ENS. GENERATEUR D'IMPULSION	1		
ENS. GENERATEUR D'IMPULSION	*4.0	10	31100-MG7-005	ENS. GENERATEUR C.A. DE TYPE VOLANT	1		
ENS. GENERATEUR C.A. DE TYPE VOLANT	1.2						
ENS. CONTACTEUR POINT MORT	0.2	11	31110-MG7-005	VOLANT COMP.	1		
		12	31120-MG7-005	STATOR COMP.	1		
		13	32961-MG7-000	AGRAFE DE FIL DE GENERATEUR A	1		
		14	32962-ME9-000	AGRAFE D'IMPULSION (A)	1		
		15	32963-ME9-000	AGRAFE D'IMPULSION (B)	1		
		16	32964-MG7-000	AGRAFE D'IMPULSION (C)	1		
		17	35600-422-003	ENS. CONTACTEUR POINT MORT	1		
		18	35610-MG7-000	AGRAFE A DE FIL D'INTERRUPTEUR DE POINT MORT	1		
		19	90001-MG7-000	BOULON D'ORIFICE, 2MM	1		
		20	90010-ME9-000	BOULON DE DOUILLE, 8MM	6		
		21	90025-MG7-000	BOULON DE BRIDE, 12X45	1		
		22	90074-ME9-000	BOULON DE DOUILLE, 6X35	7		
			1983.05.01	F	C13		
Wartungspunkt	AP	Ref. Nr.	Teile-Nr.	Beschreibung	Menge XLV750Rd	Serien-Nr.	Gebiets-Code
DECKEL KOMPL., L. H.	0.1	1	11341-MG7-000	DECKEL KOMPL., L. H.	1		
KURBELGEHAEUSEDECKEL KOMPL., L.	1.1	2	11361-MG7-000	KURBELGEHAEUSEDECKEL KOMPL., L.	1		
• AUSSENTEIL KOMPL., ANLASSERKUPPLUNG		3	11395-MG7-000	DICHTUNG, L. DECKEL	1		
• EINWEGKUPPLUNG, ANLASSER		4	22811-MG7-000	WELLE KOMPL., KUPPLUNGSHEBEL	1		
• SCHWUNGRAD KOMPL.		5	22815-MG7-000	FEDER, KUPPLUNGSHEBEL	1		
• STATOR KOMPL.		6	22847-MG7-000	HEBER, KUPPLUNG	1		
DICHTUNG, L. DECKEL	0.9	7	28120-MG7-000	AUSSENTEIL KOMPL., ANLASSERKUPPLUNG	1		
• SIMMERRING, 14X24X5		8	28125-MG7-000	EINWEGKUPPLUNG, ANLASSER	1		
WELLE KOMPL., KUPPLUNGSHEBEL	1.0	9	30300-MG7-000	IMPULSGENERATOR KOMPL.	1		
IMPULSGENERATOR KOMPL.	*4.0	10	31100-MG7-005	A.C. GENERATOR KOMPL., SCHWUNGRADTYP	1		
A.C. GENERATOR KOMPL., SCHWUNGRADTYP	1.2						
LEERLAUFSCHALTER KOMPL.	0.2	11	31110-MG7-005	SCHWUNGRAD KOMPL.	1		
		12	31120-MG7-005	STATOR KOMPL.	1		
		13	32961-MG7-000	KLAMMER, A.C. GENERATORSCHNUR	1		
		14	32962-ME9-000	KLAMMER, IMPULSGEBEL (A)	1		
		15	32963-ME9-000	KLAMMER, IMPULSGEBEL (B)	1		
		16	32964-MG7-000	KLAMMER, IMPULSGEBEL (C)	1		
		17	35600-422-003	LEERLAUFSCHALTER KOMPL.	1		
		18	35610-MG7-000	KLAMMER A, LEERLAUFSCHALTER-SCHNUR	1		
		19	90001-MG7-000	SCHRAUBE, MUENDUNG, 2MM	1		
		20	90010-ME9-000	INNENSECHSKANTSCHRAUBE, 8MM	6		
		21	90025-MG7-000	FLANSCHENSCHRAUBE, 12X45	1		
		22	90074-ME9-000	INNENSECHSKANTSCHRAUBE, 6X35	7		
			1983.05.01	G	C13		

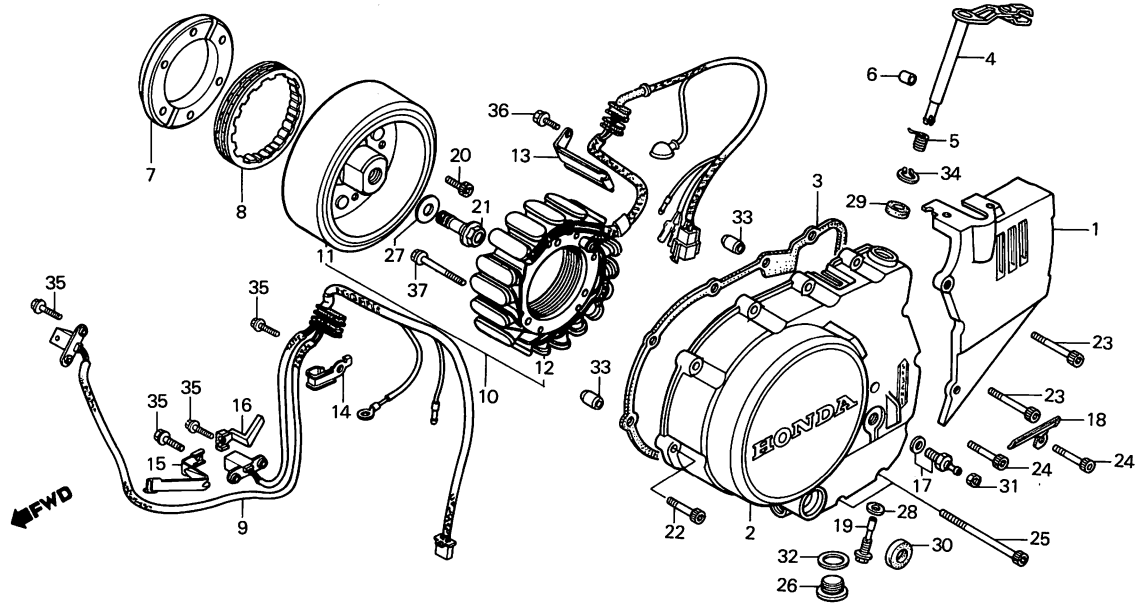
C 14

E-9

Left crankcase cover • Generator

Couvercle de carter moteur gauche • Générateur

Linker Kurbelgehäusedeckel • Lichtmaschine



BMG7-10

Service item	F.R.T.	Ref. No.	Part No.	Description	Reqd. No. XLV750Rd	Serial No.	Area code
		23	90076-ME9-000	BOLT, SOCKET, 6X50	2		
		24	90078-MG7-000	BOLT, SOCKET, 6X45	2		
		25	90081-MG7-000	BOLT, SOCKET, 6X138	2		
		26	90131-MG7-000	BOLT, OIL DRAIN	1		
		27	90401-371-000	WASHER, 12.2X33X3.2	1		
		28	90441-706-000	WASHER, SEALING, 6MM	1		
		29	91201-MG7-000	OIL SEAL, 12X18X4	1		
		30	91202-MG7-000	OIL SEAL, 14X24X5	1		
		31	94001-04000-0S	NUT, HEX., 4MM	1		
		32	94109-20000	WASHER, DRAIN PLUG, 20MM	1		
		33	94301-08140	PIN A, DOWEL, 8X14	2		
		34	94510-10000	CIRCLIP, EXTERNAL, 10	1		
		35	95700-06020-00	BOLT, FLANGE, 6X20	4		
		36	96000-06012-00	BOLT, FLANGE, 6X12	1		
		37	96000-06040-00	BOLT, FLANGE, 6X40	3		

Item d'entretien	T.D.R.	N° de réf.	N° de pièce	Description	N° de requis XLV750Rd	N° de série	Code de zone
		23	90076-ME9-000	BOULON DE DOUILLE, 6X50	2		
		24	90078-MG7-000	BOULON DE DOUILLE, 6X45	2		
		25	90081-MG7-000	BOULON DE DOUILLE, 6X138	2		
		26	90131-MG7-000	BOULON DE VIDANGE D'HUILE	1		
		27	90401-371-000	RONDELLE, 12.2X33X3.2	1		
		28	90441-706-000	RONDELLE ETANCHEITE, 6MM	1		
		29	91201-MG7-000	JOINT D'ETANCHEITE D'HUILE,	1		
		30	91202-MG7-000	JOINT D'ETANCHEITE D'HUILE,	1	12X18X4 14X24X5	
		31	94001-04000-0S	ECROU HEX., 4MM	1		
		32	94109-20000	RONDELLE DE BOUCHON DE DRAINAGE, 20MM	1		
		33	94301-08140	GOUJON D'ASSEMBLAGE A, 8X14	2		
		34	94510-10000	CIRCLIP EXTERIEUR, 10	1		
		35	95700-06020-00	BOULON DE BRIDE, 6X20	4		
		36	96000-06012-00	BOULON DE BRIDE, 6X12	1		
		37	96000-06040-00	BOULON DE BRIDE, 6X40	3		
				1983.05.01	F		C14
Wartungspunkt	AP	Ref. Nr.	Teile-Nr.	Beschreibung	Menge XLV750Rd	Serien-Nr.	Gebiets-Code
		23	90076-ME9-000	INNENSECHSKANTSCHRAUBE, 6X50	2		
		24	90078-MG7-000	INNENSECHSKANTSCHRAUBE, 6X45	2		
		25	90081-MG7-000	INNENSECHSKANTSCHRAUBE, 6X138	2		
		26	90131-MG7-000	OELABLASSCHRAUBE	1		
		27	90401-371-000	SCHEIBE, 12.2X33X3.2	1		
		28	90441-706-000	DICHTSCHEIBE, 6MM	1		
		29	91201-MG7-000	SIMMERRING, 12X18X4	1		
		30	91202-MG7-000	SIMMERRING, 14X24X5	1		
		31	94001-04000-0S	MUTTER, HEX., 4MM	1		
		32	94109-20000	SCHEIBE, ABLASSCHRAUBE, 20MM	1		
		33	94301-08140	PASSTIFT A, 8X14	2		
		34	94510-10000	AUSSENSPRENGRING, 10	1		
		35	95700-06020-00	FLANSCHENSCHRAUBE, 6X20	4		
		36	96000-06012-00	FLANSCHENSCHRAUBE, 6X12	1		
		37	96000-06040-00	FLANSCHENSCHRAUBE, 6X40	3		
				1983.05.01	G		C14

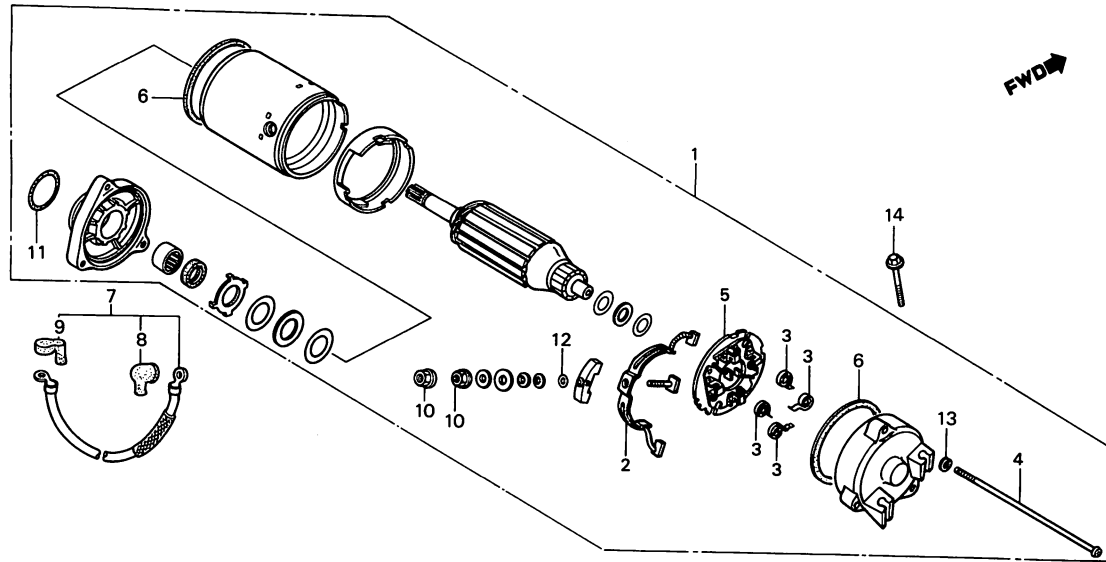
C 15

E-10

Starting motor

Moteur démarrage

Anlassermotor



BMG7-11

Service item	F.R.T.	Ref. No.	Part No.	Description	Reqd. No. XLV750Rd	Serial No.	Area code
MOTOR ASSY., STARTING	1.1	1	31200-MG7-008	MOTOR ASSY., STARTING	1		
TERMINAL SET, BRUSH	1.3	2	31201-ME9-000	TERMINAL SET, BRUSH	1		
HOLDER SET, BRUSH		3	31204-MA6-000	SPRING, CARBON BRUSH	4		
CABLE, STARTING MOTOR	0.3	4	31205-ME9-780	BOLT, SETTING	3		
		5	31206-MC8-008	HOLDER SET, BRUSH	1		
		6	31207-MG7-000	RING, SEAL	2		
		7	32410-MG7-000	CABLE, STARTING MOTOR	1		
		8	32411-253-000	COVER, STARTING MOTOR TERMINAL	1		
		9	32412-426-000	COVER, MAGNETIC SWITCH	1		
		10	90071-MB0-000	NUT-WASHER, 6MM	2		TERMINAL
		11	91312-MG7-003	O-RING, 24.4X3.1	1		
		12	91320-MG7-000	O-RING	1		
		13	94111-05000	WASHER, SPRING, 5MM	3		
		14	95700-06032-07	BOLT, FLANGE, 6X32	2		

Item d'entretien	T.D.R.	N° de réf.	N° de pièce	Description	N° de requis XLV750Rd	N° de série	Code de zone
ENS. MOTEUR DE DEMARRAGE	1.1	1	31200-MG7-008	ENS. MOTEUR DE DEMARRAGE	1		
JEU DE COSSE DE BALAI	1.3	2	31201-ME9-000	JEU DE COSSE DE BALAI	1		
• JEU DE PORTE-BALAI		3	31204-MA6-000	RESSORT, BALAIS-CHARBON	4		
CABLE DE MOTEUR DE DEMARRAGE	0.3	4	31205-ME9-780	BOULON DE FIXATION	3		
		5	31206-MC8-008	JEU DE PORTE-BALAI	1		
		6	31207-MG7-000	ANNEAU DE JOINT	2		
		7	32410-MG7-000	CABLE DE MOTEUR DE DEMARRAGE	1		
		8	32411-253-000	COUVERCLE DE COSSE DE MOTEUR DEMARRAGE	1		
		9	32412-426-000	COUVERCLE DE COSSE INTERRUPTEUR MAGNETIQUE	1		
		10	90071-MB0-000	ECROU-RONDELLE, 6MM	2		
		11	91312-MG7-003	JOINT TORIQUE, 24.4X3.1	1		
		12	91320-MG7-000	JOINT TORIQUE	1		
		13	94111-05000	RONDELLE ELASTIQUE, 5MM	3		
		14	95700-06032-07	BOULON DE BRIDE, 6X32	2		
		1983.05.01		F	C15		
Wartungspunkt	AP	Ref. Nr.	Teile-Nr.	Beschreibung	Menge XLV750Rd	Serien-Nr.	Gebiets-Code
MOTOR KOMPL., ANLASSER	1.1	1	31200-MG7-008	MOTOR KOMPL., ANLASSER	1		
ANSCHLUSSKLEMME SATZ, BUERSTE	1.3	2	31201-ME9-000	ANSCHLUSSKLEMME SATZ, BUERSTE	1		
• HALTER SATZ, BUERSTE		3	31204-MA6-000	FEDER, KOHLENBUERSTE	4		
KABEL, ANLASSERMOTOR	0.3	4	31205-ME9-780	FESTSTELLSCHRAUBE	3		
		5	31206-MC8-008	HALTER SATZ, BUERSTE	1		
		6	31207-MG7-000	DICHTRING	2		
		7	32410-MG7-000	KABEL, ANLASSERMOTOR	1		
		8	32411-253-000	DECKEL, ANLASSERMOTORKLEMME	1		
		9	32412-426-000	DECKEL, MAGNETSCHALTERKLEMME	1		
		10	90071-MB0-000	MUTTER-SCHEIBE, 6MM	2		
		11	91312-MG7-003	O-RING, 24.4X3.1	1		
		12	91320-MG7-000	O-RING	1		
		13	94111-05000	FEDERRING, 5MM	3		
		14	95700-06032-07	FLANSCHENSCHRAUBE, 6X32	2		
		1983.05.01		G	C15		

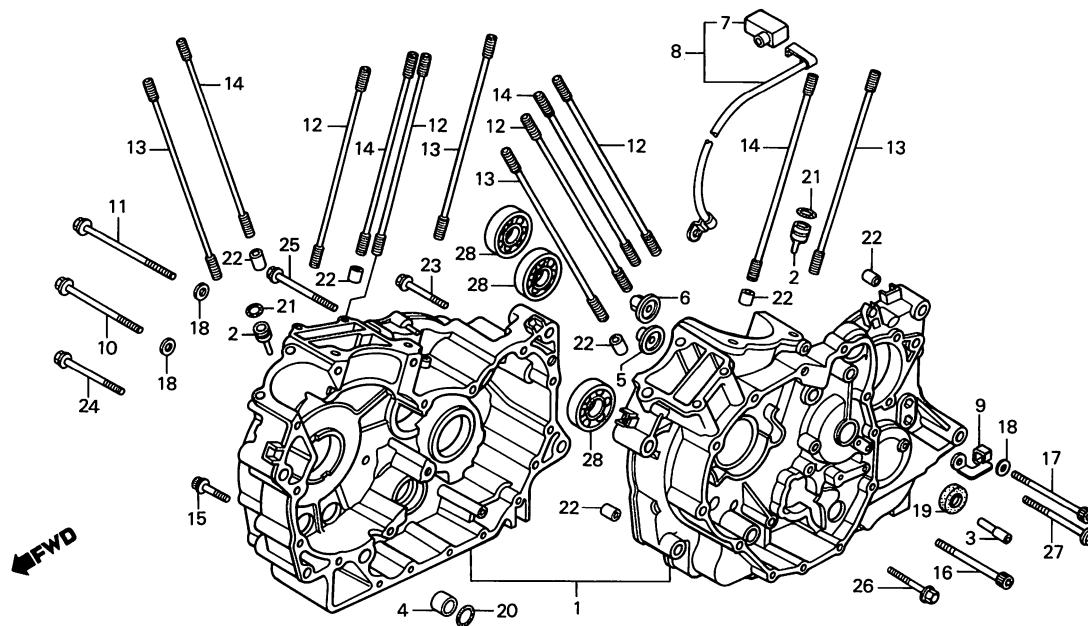
C 16

E-11

Crankcase

Carter moteur

Kurbelgehäuse



BMG7-12

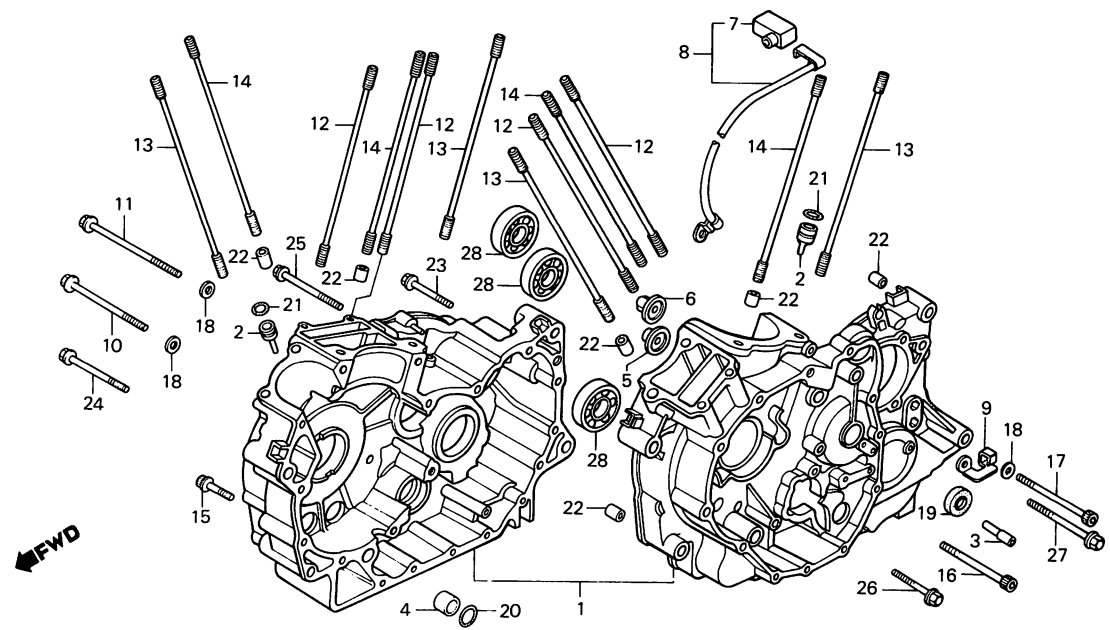
Service item	F.R.T.	Ref. No.	Part No.	Description	Reqd. No. XLV750RD	Serial No.	Area code
CRANKCASE SET	*9.7	1	11000-MG7-000	CRANKCASE SET	1		
CABLE, BATTERY EARTH	0.4	2	11146-ME9-000	JET, OIL	2		
OIL SEAL, 8X25X7	0.9	3	11221-MG7-000	ORIFICE, OIL	1		
BEARING, RADIAL BALL, 6304 (ADD 0.1 FOR EACH.)	*8.7	4	15155-300-000	COLLAR, O-RING	1		
		5	15171-ME9-000	GUIDE, LIFTER ROD	1		
		6	15172-ME9-000	PLATE, ORIFICE	1		
		7	32414-MG7-000	COVER, BATTERY (B)	1		
		8	32601-MG7-000	CABLE, BATTERY EARTH	1		
		9	35611-MG7-000	CLAMPER B, NEUTRAL SWITCH CORD	1		
		10	90005-ME9-000	BOLT, FLANGE, 8X120	1		
		11	90006-ME9-000	BOLT, FLANGE, 8X135	1		
		12	90011-ME9-003	BOLT, STUD, 8X252	4		
		13	90012-ME9-003	BOLT, STUD, 10X264	4		
		14	90013-ME9-003	BOLT, STUD, 10X255	4		
		15	90094-MG3-000	BOLT, FLANGE SOCKET, 6X50	2		
		16	90122-ME9-000	BOLT, SOCKET, 8X105	1		
		17	90126-ME9-000	BOLT, SOCKET, 8X120	1		
		18	90441-ME9-000	WASHER, SEALING, 8MM	3		
		19	91204-MG7-000	OIL SEAL, 8X25X7	1		
		20	91303-MG7-000	O-RING, 13.8X2.5	1		
		21	91305-MG7-000	O-RING, 5X1.7	2		
		22	94301-14200	PIN A, DOWEL, 14X20	6		
		23	95700-08045-07	BOLT, FLANGE, 8X45	2		
		24	95700-08080-07	BOLT, FLANGE, 8X80	5		
		25	95700-08100-07	BOLT, FLANGE, 8X100	2		

Item d'entretien	T.D.R.	N° de réf.	N° de pièce	Description	N° de requis XLV750Rd	N° de série	Code de zone
JEU DE CARTER MOTEUR	*9.7	1	11000-MG7-000	JEU DE CARTER MOTEUR	1		
CABLE-MASSE DE BATTERIE	0.4	2	11146-ME9-000	GICLEUR D'HUILE	2		
JOINT D'ETANCHEITE D'HUILE,	0.9	3	11221-MG7-000	ORIFICE D'HUILE	1		
8X25X7		4	15155-300-000	COLLIER DE JOINT TORIQUE	1		
ROULEMENT A BILLES RADIAL,	*8.7	5	15171-ME9-000	GUIDE DE TIGE DE POUSSOIR	1		
6304		6	15172-ME9-000	PLAQUE D'ORIFICE	1		
(AJOUTER 0,1 POUR CHAQUE.)		7	32414-MG7-000	COUVERCLE, BATTERIE (B)	1		
		8	32601-MG7-000	CABLE-MASSE DE BATTERIE	1		
		9	35611-MG7-000	AGRAFE B DE FIL D'INTERRUPTEUR DE POINT MORT	1		
		10	90005-ME9-000	BOULON DE BRIDE, 8X120	1		
		11	90006-ME9-000	BOULON DE BRIDE, 8X135	1		
		12	90011-ME9-003	GOIJON, 8X252	4		
		13	90012-ME9-003	GOIJON, 10X264	4		
		14	90013-ME9-003	GOIJON, 10X255	4		
		15	90094-MG3-000	BOULON DE DOUILLE DE BRIDE, 6X50	2		
		16	90122-ME9-000	BOULON DE DOUILLE, 8X105	1		
		17	90126-ME9-000	BOULON DE DOUILLE, 8X120	1		
		18	90441-ME9-000	RONDELLE ETANCHEITE, 8MM	3		
		19	91204-MG7-000	JOINT D'ETANCHEITE D'HUILE, 8X25X7	1		
		20	91303-MG7-000	JOINT TORIQUE, 13.8X2.5	1		
		21	91305-MG7-000	JOINT TORIQUE, 5X1.7	2		
		22	94301-14200	GOIJON D'ASSEMBLAGE A, 14X20	6		
		23	95700-08045-07	BOULON DE BRIDE, 8X45	2		
		24	95700-08080-07	BOULON DE BRIDE, 8X80	5		
		25	95700-08100-07	BOULON DE BRIDE, 8X100	2		
			1983.05.01	F	C16		
Wartungspunkt	AP	Ref. Nr.	Teile-Nr.	Beschreibung	Menge XLV750Rd	Serien-Nr.	Gebiets-Code
KURBELGEHAEUSE SATZ	*9.7	1	11000-MG7-000	KURBELGEHAEUSE SATZ	1		
ERDKABEL, BATTERIE	0.4	2	11146-ME9-000	DUESE, OEL	2		
SIMMERRING, 8X25X7	0.9	3	11221-MG7-000	OELMUENDUNG	1		
RADIALKUGELLAGER, 6304	*8.7	4	15155-300-000	HUELSE, O-RING	1		
(JEWEILS 0,1 DAZUZAEHLEN.)		5	15171-ME9-000	FUEHRUNG, HEBERSTANGE	1		
		6	15172-ME9-000	PLATTE, MUENDUNG	1		
		7	32414-MG7-000	BATTERIEDECKEL (B)	1		
		8	32601-MG7-000	ERDKABEL, BATTERIE	1		
		9	35611-MG7-000	KLAMMER B, LEERLAUFSCHALTER- SCHNUR	1		
		10	90005-ME9-000	FLANSCHENSCHRAUBE, 8X120	1		
		11	90006-ME9-000	FLANSCHENSCHRAUBE, 8X135	1		
		12	90011-ME9-003	STEBBOLZEN, 8X252	4		
		13	90012-ME9-003	STEBBOLZEN, 10X264	4		
		14	90013-ME9-003	STEBBOLZEN, 10X255	4		
		15	90094-MG3-000	FLANSCHINNENSECHSKANTSCHRAUBE, 6X50	2		
		16	90122-ME9-000	INNENSECHSKANTSCHRAUBE, 8X105	1		
		17	90126-ME9-000	INNENSECHSKANTSCHRAUBE, 8X120	1		
		18	90441-ME9-000	DICHTSCHEIBE, 8MM	3		
		19	91204-MG7-000	SIMMERRING, 8X25X7	1		
		20	91303-MG7-000	O-RING, 13.8X2.5	1		
		21	91305-MG7-000	O-RING, 5X1.7	2		
		22	94301-14200	PASSTIFT A, 14X20	6		
		23	95700-08045-07	FLANSCHENSCHRAUBE, 8X45	2		
		24	95700-08080-07	FLANSCHENSCHRAUBE, 8X80	5		
		25	95700-08100-07	FLANSCHENSCHRAUBE, 8X100	2		
			1983.05.01	G	C16		

D 1

E-11

Crankcase
Carter moteur
Kurbelgehäuse



BMG7-12

Service item	F.R.T.	Ref. No.	Part No.	Description	Reqd. No. XLV750Rd	Serial No.	Area code
		26	96000-06050-00	BOLT, FLANGE, 6X50	1		
		27	96000-06100-00	BOLT, FLANGE, 6X100	1		
		28	96100-63040-00	BEARING, RADIAL BALL, 6304	3		

Item d'entretien	T.D.R.	N° de réf.	N° de pièce	Description	N° de requis XLV750Rd	N° de série	Code de zone
		26	96000-06050-00	BOULON DE BRIDE, 6X50	1		
		27	96000-06100-00	BOULON DE BRIDE, 6X100	1		
		28	96100-63040-00	ROULEMENT A BILLES RADIAL,	3		
					6304		
			1983.05.01	F	D1		
Wartungspunkt	AP	Ref. Nr.	Teile-Nr.	Beschreibung	Menge XLV750Rd	Serien-Nr.	Gebiets-Code
		26	96000-06050-00	FLANSCHENSCHRAUBE, 6X50	1		
		27	96000-06100-00	FLANSCHENSCHRAUBE, 6X100	1		
		28	96100-63040-00	RADIALKUGELLAGER, 6304	3		
			1983.05.01	G	D1		

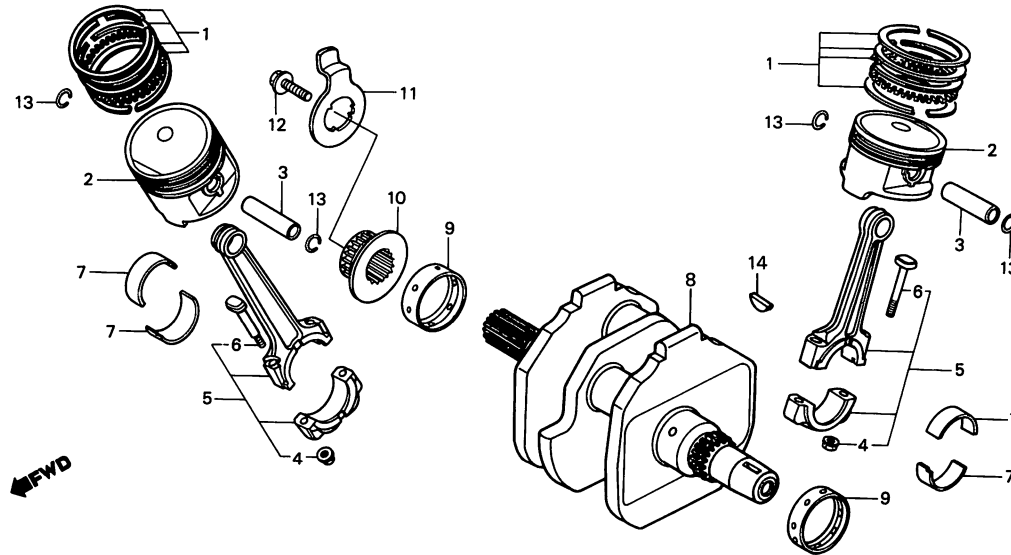
D 2

E-12

Crankshaft • Piston

Vilebrequin • Piston

Kurbelwelle • Kolben



BMG7-13

Service item	F.R.T.	Ref. No.	Part No.	Description	Reqd. No. XLV750Rd	Serial No.	Area code
RING SET, PISTON (ADD 1.5 FOR EACH.)	*5.1	1	130A1-MG7-004	RING SET, PISTON (STD.)	2		
• PISTON (ADD 1.5 FOR EACH.)		2	13101-MG7-000	PISTON	2		
PIN, PISTON (ADD 1.4 FOR EACH.)	*5.0	3	13111-ME9-000	PIN, PISTON	2		
ROD ASSY., CONNECTING (ADD 0.2 FOR EACH.)	*8.8	5	13210-MG7-000	ROD ASSY., CONNECTING	2		
• BEARING CONNECTING ROD		6	13213-ME2-000	BOLT, CONNECTING ROD	4		
CRANKSHAFT COMP.	*9.1	7	13218-ME9-003	BEARING D, CONNECTING ROD	4		
BEARING MAIN (ONE OR ALL)	*8.9		13219-ME9-003	BEARING E, CONNECTING ROD	4		
SPROCKET, CAM CHAIN DRIVE	*4.6	8	13220-ME9-003	BEARING F, CONNECTING ROD	4		
PLATE, PULSER	*3.9	9	13300-MG7-000	CRANKSHAFT COMP.	1		
		10	13325-ME9-305	BEARING A, MAIN	2		
			13326-ME9-305	BEARING B, MAIN	2		
			13327-ME9-305	BEARING C, MAIN	2		
		11	14311-ME9-000	SPROCKET, CAM CHAIN DRIVE	1		
		12	23105-MG7-000	PLATE, PULSER	1		
		13	90013-415-000	BOLT, UBS, 12X28	1		
		14	90601-KA5-000	CLIP, PISTON PIN, 1.2X20	4		
			90741-413-000	KEY, WOODRUFF	1		

Connecting rod bearing selection

(Oil clearance 28~52µm)

		Crank pin O.D. 430	
		A	B
1	0	-0.010	-0.018
	+0.008	F (Pink)	E (Yellow)
2	+0.008	E (Yellow)	D (Green)
	+0.016		

Crankshaft bearing selection

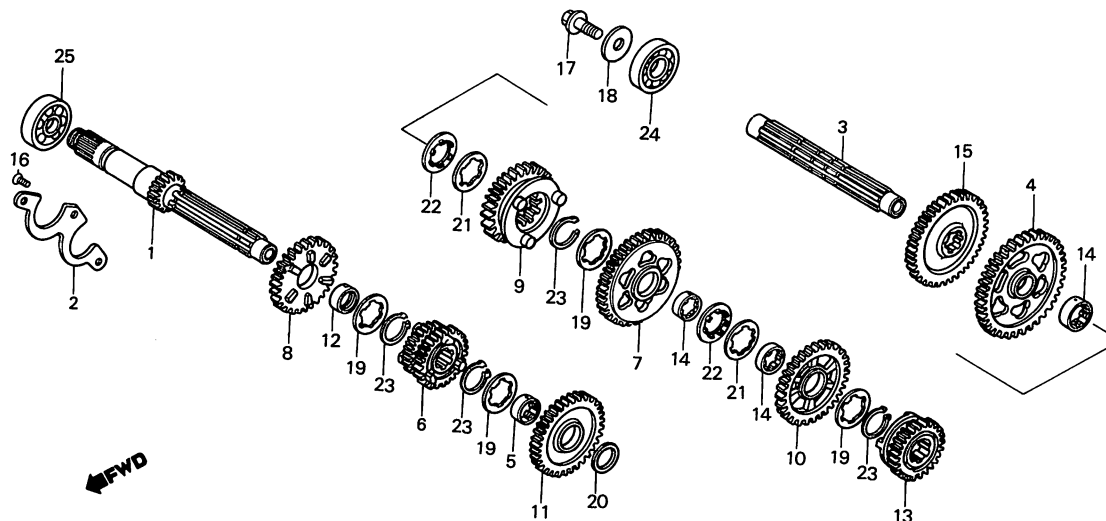
(Oil clearance 25~41µm)

		Crankshaft O.D. 500	
		1	2
Crankcase I.D. 540	0	-0.008	-0.016
	-0.008		
0	13327-ME9-305 (Blown)	13326-ME9-305 (Black)	
+0.010			
+0.010	13326-ME9-305 (Back)	13325-ME9-305 (Blue)	
+0.020			

D 3

E-13

**Transmission
Transmission
Getriebe**



BMG7-14

Service item	F.R.T.	Ref. No.	Part No.	Description	Reqd. No. XLV750RD	Serial No.	Area code
MAINSHAFT, TRANSMISSION (INC. RELATIVE PART) COUNTERSHAFT, TRANSMISSION (INC. RELATIVE PART) (WHEN SERVICING COMP., UNIT, F.R.T. IS 8.9.)	*8.7	1	23211-MG7-000	MAINSHAFT, TRANSMISSION (16T)	1		
		2	23212-ME9-000	PLATE, BEARING SETTING	1		
		3	23221-MG7-000	COUNTERSHAFT, TRANSMISSION	1		
		4	23421-MG7-000	GEAR, COUNTERSHAFT FIRST (40T)	1		
		5	23422-MG7-000	COLLAR, SPLINE, 25X28X17	1		
		6	23431-MG7-000	GEAR, MAINSHAFT SECOND & FOURTH (20T,28T)	1		
		7	23441-MG7-000	GEAR, COUNTERSHAFT SECOND (35T)	1		
		8	23451-MG7-000	GEAR, MAINSHAFT THIRD (24T)	1		
		9	23461-MG7-000	GEAR, COUNTERSHAFT THIRD (31T)	1		
		10	23481-MG7-000	GEAR, COUNTERSHAFT FOURTH (28T)	1		
		11	23491-MG7-000	GEAR, MAINSHAFT FIFTH (30T)	1		
		12	23495-MB0-000	COLLAR, 25X12	1		
		13	23501-MG7-000	GEAR, COUNTERSHAFT FIFTH (25T)	1		
		14	23512-MB0-000	COLLAR, SPLINE, 25X12.5	3		
		15	23725-MG7-000	GEAR, FINAL DRIVE (33T)	1		
		16	90022-ME9-000	SCREW, FLAT, 6X16	3		
		17	90038-ME9-000	BOLT, SPECIAL, 10MM	1		
		18	90409-952-000	WASHER, 10MM	1		

Item d'entretien	T.D.R.	N° de réf.	N° de pièce	Description	N° de requis XLV750Rd	N° de série	Code de zone
ARBRE PRINCIPAL DE TRANSMISSION (PIECES RELATIVES Y COMPRISES) • ARBRE DE RENVOI DE TRANSMISSION (PIECES RELATIVES Y COMPRISES) (QUAND L'ENTRETIEN D'UNE UNITE COMPLETE EST REALISE, LE F.R.T. EST DE 8,9)	*8.7	1	23211-MG7-000	ARBRE PRINCIPAL DE TRANSMISSION (16T)	1		
		2	23212-ME9-000	PLAQUE DE FIXATION DE ROULEMENT	1		
		3	23221-MG7-000	ARBRE DE RENVOI DE TRANSMISSION	1		
		4	23421-MG7-000	PIGNON PREMIERE D'ARBRE DE RENVOI (40T)	1		
		5	23422-MG7-000	COLLIER CANNELEE, 25X28X17	1		
		6	23431-MG7-000	PIGNON DEUXIEME ET QUATRIEME D'ARBRE PRINCIPAL (20T,28T)	1		
		7	23441-MG7-000	PIGNON DEUXIEME D'ARBRE DE RENVOI (35T)	1		
		8	23451-MG7-000	PIGNON TROISIEME D'ARBRE PRINCIPAL (24T)	1		
		9	23461-MG7-000	PIGNON TROISIEME D'ARBRE DE RENVOI (31T)	1		
		10	23481-MG7-000	PIGNON QUATRIEME D'ARBRE DE RENVOI (28T)	1		
		11	23491-MG7-000	PIGNON CINQUIEME D'ARBRE PRINCIPAL (30T)	1		
		12	23495-MB0-000	COLLIER, 25X12	1		
		13	23501-MG7-000	PIGNON CINQUIEME D'ARBRE DE RENVOI (25T)	1		
		14	23512-MB0-000	COLLIER CANNELEE, 25X12.5	3		
		15	23725-MG7-000	PIGNON DE COMMANDE FINALE (33T)	1		
		16	90022-ME9-000	VIS A TETE PLATE, 6X16	3		
		17	90038-ME9-000	BOULON SPECIAL, 10MM	1		
		18	90409-952-000	RONDELLE, 10MM	1		
		1983.05.01		F	D3		
Wartungspunkt	AP	Ref. Nr.	Teile-Nr.	Beschreibung	Menge XLV750Rd	Serien-Nr.	Gebiets-Code
HAUPTWELLE, GETRIEBE (EINSCHL. DAZUGEOERIGER TEIL) • NEBENWELLE, GETRIEBE (EINSCHL. DAZUGEOERIGER TEIL) (WENN DIE KOMP. EINHEIT GEWARTET WIRD, BETRAEGT DIE ARBEITSZEIT-PAUSCHALE 8,9.)	*8.7	1	23211-MG7-000	HAUPTWELLE, GETRIEBE (16T)	1		
		2	23212-ME9-000	HALTEPLATTE, LAGER	1		
		3	23221-MG7-000	NEBENWELLE, GETRIEBE	1		
		4	23421-MG7-000	ERSTES ZAHNRAD, NEBENWELLE (40T)	1		
		5	23422-MG7-000	NUTHUELSE, 25X28X17	1		
		6	23431-MG7-000	ZWEITES & VIERTES ZAHNRAD, HAUPTWELLE (20T,28T)	1		
		7	23441-MG7-000	ZWEITES ZAHNRAD, NEBENWELLE (35T)	1		
		8	23451-MG7-000	DRITTES ZAHNRAD, HAUPTWELLE (24T)	1		
		9	23461-MG7-000	DRITTES ZAHNRAD, NEBENWELLE (31T)	1		
		10	23481-MG7-000	VIERTES ZAHNRAD, NEBENWELLE (28T)	1		
		11	23491-MG7-000	FUENFTES ZAHNRAD, HAUPTWELLE (30T)	1		
		12	23495-MB0-000	HUELSE, 25X12	1		
		13	23501-MG7-000	FUENFTES ZAHNRAD, NEBENWELLE (25T)	1		
		14	23512-MB0-000	NUTHUELSE, 25X12.5	3		
		15	23725-MG7-000	ENDANTRIEBSZAHNRAD (33T)	1		
		16	90022-ME9-000	FLACHKOPFSCHRAUBE, 6X16	3		
		17	90038-ME9-000	SPEZIALSCHRAUBE, 10MM	1		
		18	90409-952-000	SCHEIBE, 10MM	1		
		1983.05.01		G	D3		

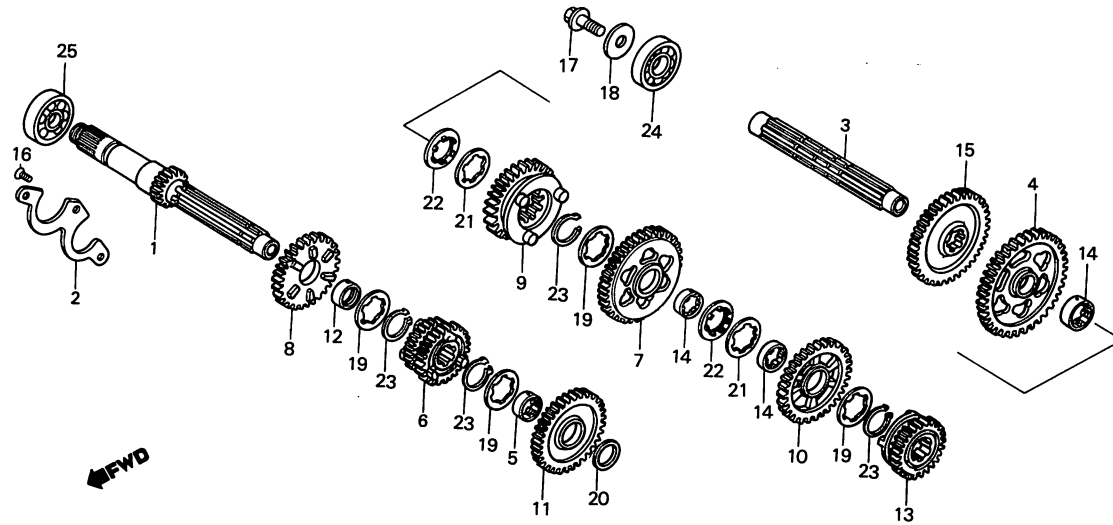
D 4

E-13

Transmission

Transmission

Getriebe



BMG7-14

Service item	F.R.T.	Ref. No.	Part No.	Description	Reqd. No. XLV750Rd	Serial No.	Area code
		19	90452-371-000	WASHER, THRUST, 25X34	4		
		20	90454-428-000	WASHER, THRUST, 20MM	1		
		21	90461-286-000	WASHER B, THRUST, 25MM	2		
		22	90462-323-000	WASHER, LOCK, 25MM	2		
		23	90601-300-000	CIRCLIP, 25MM	4		
		24	96100-63040-00	BEARING, RADIAL BALL, 6304	1		
		25	96100-63050-00	BEARING, RADIAL BALL, 6305	1		

Item d'entretien	T.D.R.	N° de réf.	N° de pièce	Description	N° de requis XLV750Rd	N° de série	Code de zone
		19	90452-371-000	RONDELLE DE BUTEE, 25X34	4		
		20	90454-428-000	RONDELLE DE BUTEE, 20MM	1		
		21	90461-286-000	RONDELLE B DE BUTEE, 25MM	2		
		22	90462-323-000	RONDELLE BLOCAGE, 25MM	2		
		23	90601-300-000	CIRCLIP, 25MM	4		
		24	96100-63040-00	ROULEMENT A BILLES RADIAL,	1		
						6304	
		25	96100-63050-00	ROULEMENT A BILLES RADIAL,	1		
						6305	
		1983.05.01		F	D4		
Wartungspunkt	AP	Ref. Nr.	Teile-Nr.	Beschreibung	Menge XLV750Rd	Serien-Nr.	Gebiets-Code
		19	90452-371-000	DRUCKSCHEIBE, 25X34	4		
		20	90454-428-000	DRUCKSCHEIBE, 20MM	1		
		21	90461-286-000	DRUCKSCHEIBE B, 25MM	2		
		22	90462-323-000	SICHERUNGSSCHEIBE, 25MM	2		
		23	90601-300-000	SPRENGRING, 25MM	4		
		24	96100-63040-00	RADIALKUGELLAGER, 6304	1		
		25	96100-63050-00	RADIALKUGELLAGER, 6305	1		
		1983.05.01		G	D4		

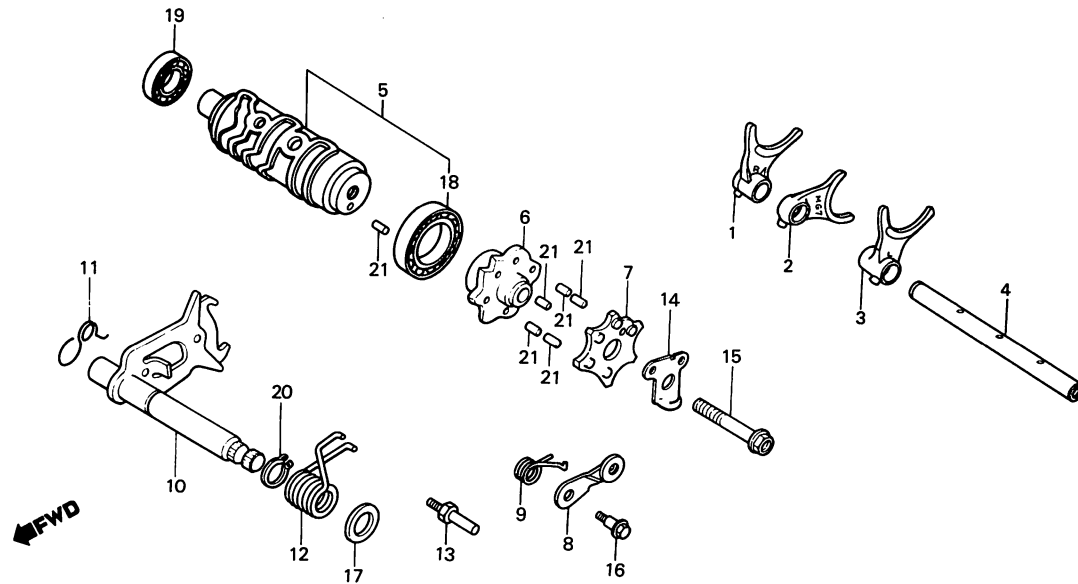
D 5

E-14

Gearshift drum

Tambour de changement de vitesse

Gangschaltwalze



BMG7-15

Service item	F.R.T.	Ref. No.	Part No.	Description	Reqd. No. XLV750Rd	Serial No.	Area code
FORK, GEARSHIFT (INC. RELATIVE PART) (ONE OR ALL)	*8.8	1	24211-MG7-000	FORK, R. GEARSHIFT	1		
		2	24212-MG7-000	FORK, CENTER GEARSHIFT	1		
		3	24213-MG7-000	FORK, L. GEARSHIFT	1		
• DRUM COMP., GEARSHIFT CENTER, GEARSHIFT DRUM	1.0	4	24261-MG7-000	SHAFT COMP., GEARSHIFT FORK	1		
• PLATE, DRUM CENTER		5	24300-MG7-000	DRUM COMP., GEARSHIFT	1		
• STOPPER COMP., GEARSHIFT DRUM (INC. RELATIVE PART)		6	24302-MA6-000	CENTER, GEARSHIFT DRUM	1		
• SPINDLE COMP., GEARSHIFT (INC. RELATIVE PART)		7	24303-MA6-000	PLATE, DRUM CENTER	1		
		8	24430-MG7-000	STOPPER COMP., GEARSHIFT DRUM	1		
		9	24435-MG7-000	SPRING, GEARSHIFT DRUM STOPPER	1		
		10	24610-MA6-000	SPINDLE COMP., GEARSHIFT	1		
		11	24624-MA6-000	SPRING, GEARSHIFT RESET	1		
		12	24651-107-000	SPRING, GEARSHIFT RETURN	1		
		13	24652-259-000	PIN, SHIFT RETURN SPRING	1		
		14	35753-MA6-000	ROTOR, NEUTRAL SWITCH	1		
		15	90021-MG7-000	BOLT, FLANGE, 8X40	1		

Item d'entretien	T.D.R.	N° de réf.	N° de pièce	Description	N° de requis XLV750Rd	N° de série	Code de zone
FOURCHETTE DE CHANGEMENT DE VITESSE (PIECES RELATIVES Y COMPRISES) (L'ON APPLIQUE LE MEME F.R.T. MEME QUAND ON EFFECTUE L'ENTRETIEN SUR PLUS D'UNE PIECE.) • TAMBOUR COMP. CHANGEMENT VITESSE CENTRE DE TAMBOUR DE CHENGE CHANGEMENT VITESSE • PLAQUE CENTRALE DE TAMBOUR • BUTEE COMP. TAMBOUR DE CHANGEMENT DE VITESSE (PIECES RELATIVES Y COMPRISES) • AXE COMP. DE CHANGEMENT DE VITESSES (PIECES RELATIVES Y COMPRISES)	*8.8	1	24211-MG7-000	FOURCHETTE D. DE CHANGEMENT DE VITESSE	1		
		2	24212-MG7-000	FOURCHETTE CENTRALE DE CHANGEMENT DE VITESSE	1		
		3	24213-MG7-000	FOURCHETTE G. DE CHANGEMENT DE VITESSE	1		
		4	24261-MG7-000	ARBRE COMP. FOURCHETTE DE CHANGEMENT DE VITESSE	1		
		5	24300-MG7-000	TAMBOUR COMP. CHANGEMENT VITESSE	1		
		6	24302-MA6-000	CENTRE DE TAMBOUR DE CHENGE CHANGEMENT VITESSE	1		
		7	24303-MA6-000	PLAQUE CENTRALE DE TAMBOUR	1		
		8	24430-MG7-000	BUTEE COMP. TAMBOUR DE CHANGEMENT DE VITESSE	1		
		9	24435-MG7-000	RESSORT DE BUTEE DE TAMBOUR DE CHANGEMENT	1		
		10	24610-MA6-000	AXE COMP. DE CHANGEMENT DE VITESSES	1		
		11	24624-MA6-000	RESSORT DE REPOSITION DE CHANGEMENT DE VITESSE	1		
		12	24651-107-000	RESSORT DE RAPPEL DE CHANGEMENT DE VITESSE	1		
		13	24652-259-000	GOUPILLE DE RESSORT DE RETOUR CHANGEMENT	1		
		14	35753-MA6-000	ROTOR DE CONTACTEUR DE POINT MORT	1		
		15	90021-MG7-000	BOULON DE BRIDE, 8X40	1		
		1983.05.01		F	D5		
Wartungspunkt	AP	Ref. Nr.	Teile-Nr.	Beschreibung	Menge XLV750Rd	Serien-Nr.	Gebiets-Code
SCHALTGABEL (EINSCHL. DAZUGEOERIGER TEIL) (DIE GLEICHE ARBEITSZEIT-PAUSCHALE, AUCH WENN NUR EIN ODER ALLE TEILL GEWARTET WIRD) • SCHALTWALZE KOMPL. MITTELTEIL, GANGSCHALTWALZE • PLATTE, WALZE MITTE • ANSCHLAG KOMPL., GANGSCHALTWALZE (EINSCHL. DAZUGEOERIGER TEIL) • SPINDEL KOMPL., GANGSCHALT (EINSCHL. DAZUGEOERIGER TEIL)	*8.8	1	24211-MG7-000	SCHALTGABEL, R.	1		
		2	24212-MG7-000	SCHALTGABEL, MITTE	1		
		3	24213-MG7-000	SCHALTGABEL, L.	1		
		4	24261-MG7-000	WELLE KOMPL., GANGSCHALTGABEL	1		
		5	24300-MG7-000	SCHALTWALZE KOMPL.	1		
		6	24302-MA6-000	MITTELTEIL, GANGSCHALTWALZE	1		
		7	24303-MA6-000	PLATTE, WALZE MITTE	1		
		8	24430-MG7-000	ANSCHLAG KOMPL., GANGSCHALTWALZE	1		
		9	24435-MG7-000	FEDER, GANGSCHALTWARZEN- ANSCHLAG	1		
		10	24610-MA6-000	SPINDEL KOMPL., GANGSCHALT	1		
		11	24624-MA6-000	RUECKSTELLEEDER, GANGSCHALTER	1		
		12	24651-107-000	GANGSCHALT-RUECKHOLFEDER	1		
		13	24652-259-000	STIFT, RUECKHOLFEDER	1		
		14	35753-MA6-000	ROTOR, LEERLAUFSCHALTER	1		
		15	90021-MG7-000	FLANSCHENSCHRAUBE, 8X40	1		
		1983.05.01		G	D5		

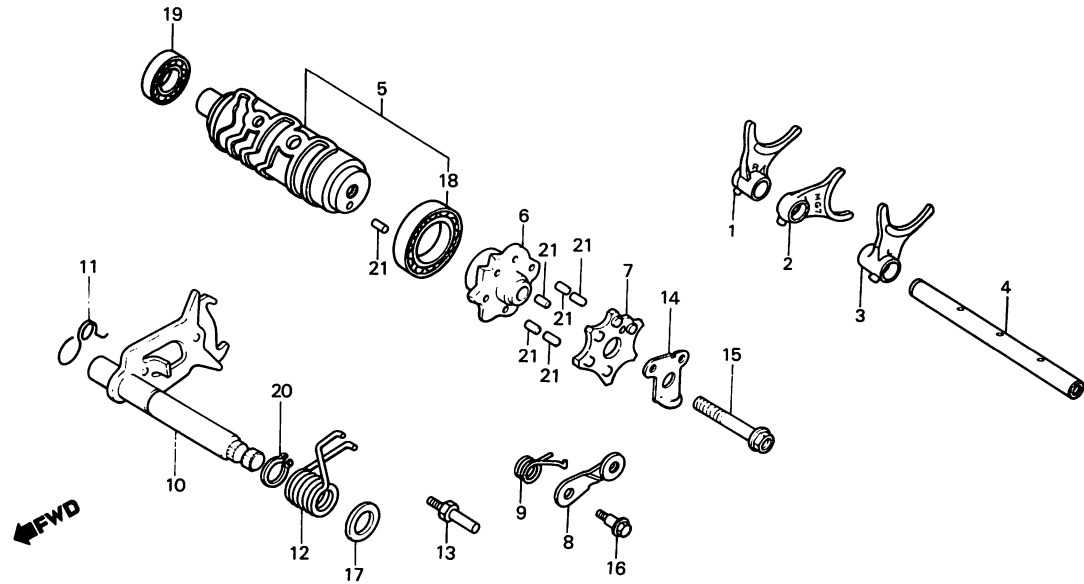
D 6

E-14

Gearshift drum

Tambour de changement de vitesse

Gangschaltwalze



BMG7-15

Service item	F.R.T.	Ref. No.	Part No.	Description	Reqd. No. XLV750Rd	Serial No.	Area code
		16	90023-041-000	PIVOT, SHIFT DRUM STOPPER ARM	1		
		17	90451-115-000	WASHER, 14.2MM	1		
		18	91001-MG7-000	BEARING, BALL, 6905	1		
		19	91008-362-000	BEARING, RADIAL BALL, 16003	1		
		20	94510-14000	CIRCLIP, EXTERNAL, 14	1		
		21	96220-40148	ROLLER, 4X14.8	6		

Item d'entretien	T.D.R.	N° de réf.	N° de pièce	Description	N° de requis XLV750Rd	N° de série	Code de zone
		16	90023-041-000	PIVOT DE BRAS DE BUTEE TAMBOUR DE CHANGEMENT	1		
		17	90451-115-000	RONDELLE, 14.2MM	1		
		18	91001-MG7-000	ROULEMENT A BILLES, 6905	1		
		19	91008-362-000	ROULEMENT A BILLES RADIAL,	1		
		20	94510-14000	CIRCLIP EXTERIEUR, 14	16003		
		21	96220-40148	ROULEAU, 4X14.8	6		
				1983.05.01	F	D6	
Wartungspunkt	AP	Ref. Nr.	Teile-Nr.	Beschreibung	Menge XLV750Rd	Serien-Nr.	Gebiets-Code
		16	90023-041-000	ZAPFEN, SCHALTWALZENANSCHLAG- ARM	1		
		17	90451-115-000	SCHEIBE, 14.2MM	1		
		18	91001-MG7-000	KUGELLAGER 6905	1		
		19	91008-362-000	RADIALKUGELLAGER, 16003	1		
		20	94510-14000	AUSSENSPRENGRING, 14	1		
		21	96220-40148	ROLLE, 4X14.8	6		
				1983.05.01	G	D6	

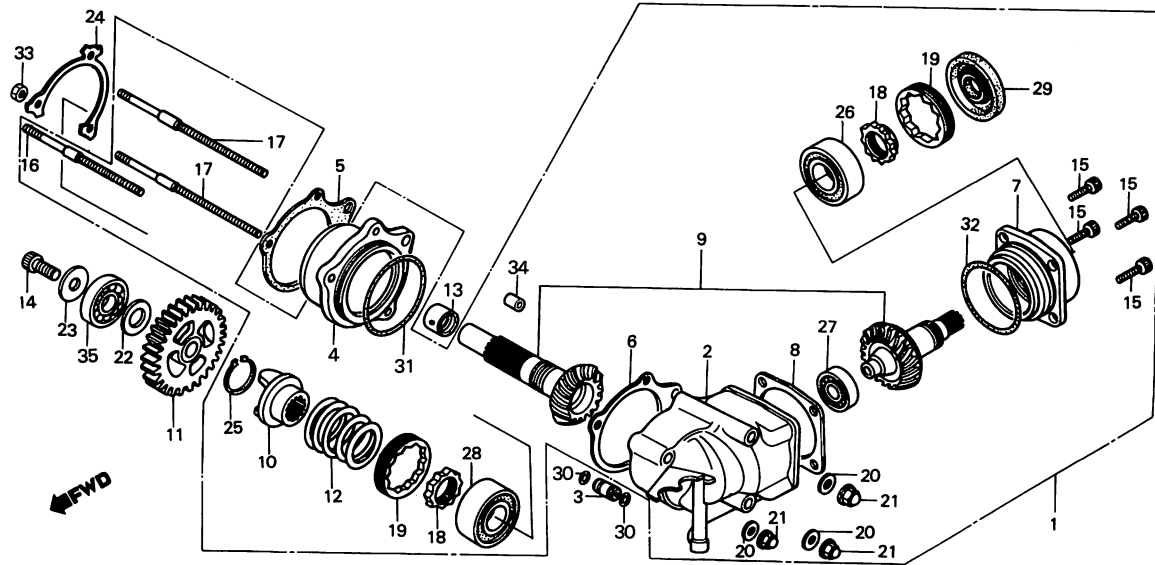
D 7

E-15

Cross shaft

Arbre de traverse

Querwelle



BMG7-16

Service item	F.R.T.	Ref. No.	Part No.	Description	Reqd. No. XLV750Rd	Serial No.	Area code
CASE ASSY., SIDE GEAR	*8.7	1	21100-MG7-000	CASE ASSY., SIDE GEAR	1		
• LIFTER, DAMPER		2	21200-MG7-000	CASE COMP., SIDE GEAR	1		
• SPRING, DAMPER		3	21215-MG7-000	ORIFICE, SIDE GEAR CASE	1		
CASE COMP., SIDE GEAR	2.5	4	21281-MG7-000	HOLDER, FINAL DRIVESHAFT	1		
HOLDER, FINAL DRIVESHAFT	*8.8					BEARING	
BEARING		5	21294-ME9-000	GASKET, FINAL DRIVESHAFT BEARING HOLDER	1		
• BEARING, RADIAL BALL, 5206							
SHIM, FINAL DRIVESHAFT, 0.40	1.9						
• BEARING, BALL, 6303		6	21311-ME9-000	SHIM, FINAL DRIVESHAFT, 0.40	1		
HOLDER, CROSS SHAFT BEARING	2.2		21312-ME9-000	SHIM, FINAL DRIVESHAFT, 0.45	1		
SHAFT SET, CROSS	*9.2		21313-ME9-000	SHIM, FINAL DRIVESHAFT, 0.50	1		
GEAR, DAMPER SHAFT	*8.6		21314-ME9-000	SHIM, FINAL DRIVESHAFT, 0.55	1		
BEARING, BALL, 5206	1.7		21315-ME9-000	SHIM, FINAL DRIVESHAFT, 0.60	1		
OIL SEAL, 25X66X8.5	1.5	7	21371-MG7-000	HOLDER, CROSS SHAFT BEARING	1		
		8	21381-MB0-770	SHIM, CROSS SHAFT (0.40)	1		
			21382-MB0-770	SHIM, CROSS SHAFT (0.45)	1		
			21383-MB0-770	SHIM, CROSS SHAFT (0.50)	1		
			21384-MB0-770	SHIM, CROSS SHAFT (0.55)	1		
			21385-MB0-770	SHIM, CROSS SHAFT (0.60)	1		

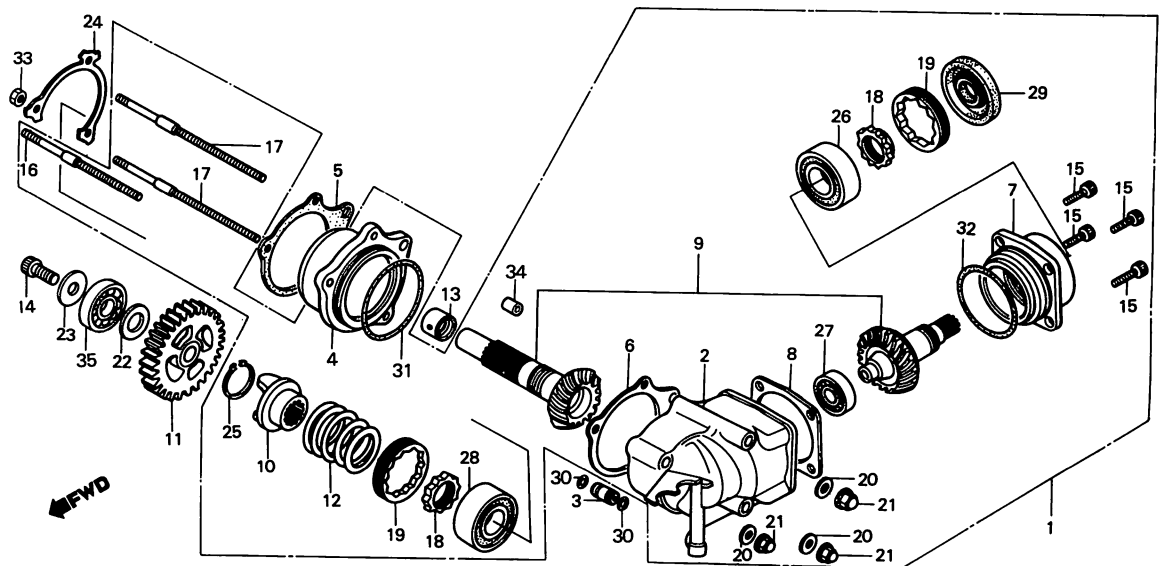
D 8

E-15

Cross shaft

Arbre de traverse

Querwelle



BMG7-16

Service item	F.R.T.	Ref. No.	Part No.	Description	Reqd. No. XLV750Rd	Serial No.	Area code
		9	23200-ME9-000	SHAFT SET, CROSS	1		
		10	23721-ME9-000	LIFTER, DAMPER	1		
		11	23726-MG7-000	GEAR, DAMPER SHAFT (31T)	1		
		12	23732-ME9-000	SPRING, DAMPER	1		
		13	23733-ME9-000	COLLAR, 20X24X18.5	1		
		14	90037-ME9-000	BOLT, SPECIAL, 10MM	1		
		15	90061-MB0-000	BOLT, SOCKET, 8X22	4		
		16	90062-ME9-003	BOLT, STUD, 8X115	1		
		17	90063-ME9-003	BOLT, STUD, 8X146	2		
		18	90241-MB0-000	NUT, LOCK, 30MM	2		
		19	90242-MB0-000	NUT, LOCK, 64MM	2		
		20	90441-ME9-000	WASHER, SEALING, 8MM	3		
		21	90443-379-690	NUT, CAP, 8MM	3		
		22	90451-426-000	WASHER, THRUST, 20MM	1		
		23	90459-438-000	WASHER, 10.2MM	1		
		24	90581-ME9-000	WASHER, TONGUED	1		
		25	90602-463-000	CIRCLIP, EXTERNAL, 28MM	1		
		26	91008-300-008	BEARING, BALL, 5206	1		
		27	91011-MB0-004	BEARING, BALL, 6303	1		
		28	91012-MB0-003	BEARING, RADIAL BALL, 5206	1		
		29	91205-MG7-000	OIL SEAL, 25X66X8.5	1		
		30	91307-MG7-000	O-RING, 4.9X1.9	2		
		31	91310-MG7-000	O-RING, 64.5X3	1		
		32	91314-MG7-000	O-RING, 70X3	1		

Item d'entretien	T.D.R.	N° de réf.	N° de pièce	Description	N° de requis XLV750Rd	N° de série	Code de zone
		9	23200-ME9-000	JEU D'ARBRE DE TRAVERSE	1		
		10	23721-ME9-000	POUSSOIR D'AMORTISSEUR	1		
		11	23726-MG7-000	PIGNON D'ABRE D'AMORTISSEUR	1	(31T)	
		12	23732-ME9-000	RESSORT D'AMORTISSEUR	1		
		13	23733-ME9-000	COLLIER, 20X24X18.5	1		
		14	90037-ME9-000	BOULON SPECIAL, 10MM	1		
		15	90061-MB0-000	BOULON DE DOUILLE, 8X22	4		
		16	90062-ME9-003	GOUJON, 8X115	1		
		17	90063-ME9-003	GOUJON, 8X146	2		
		18	90241-MB0-000	ECROU BLOCAGE, 30MM	2		
		19	90242-MB0-000	ECROU BLOCAGE, 64MM	2		
		20	90441-ME9-000	RONDELLE ETANCHEITE, 8MM	3		
		21	90443-379-690	ECROU DE CHAPEAU, 8MM	3		
		22	90451-426-000	RONDELLE DE BUTEE, 20MM	1		
		23	90459-438-000	RONDELLE, 10,2MM	1		
		24	90581-ME9-000	RONDELLE DE LANGUETTE	1		
		25	90602-463-000	CIRCLIP EXTERIEUR, 28MM	1		
		26	91008-300-008	ROULEMENT A BILLES, 5206	1		
		27	91011-MB0-004	ROULEMENT A BILLES, 6303	1		
		28	91012-MB0-003	ROULEMENT A BILLES RADIAL,	1	5206	
		29	91205-MG7-000	JOINT D'ETANCHEITE D'HUILE,	1	25X66X8.5	
		30	91307-MG7-000	JOINT TORIQUE, 4.9X1.9	2		
		31	91310-MG7-000	JOINT TORIQUE, 64.5X3	1		
		32	91314-MG7-000	JOINT TORIQUE, 70X3	1		
			1983.05.01	F		D8	
Wartungspunkt	AP	Ref. Nr.	Teile-Nr.	Beschreibung	Menge XLV750Rd	Serien-Nr.	Gebiets-Code
		9	23200-ME9-000	QUERWELLE SATZ	1		
		10	23721-ME9-000	HEBER, DAEMPFER	1		
		11	23726-MG7-000	ZAHNRAD, DAEMPFERWELLE (31T)	1		
		12	23732-ME9-000	FEDER, DAEMPFER	1		
		13	23733-ME9-000	HUELSE, 20X24X18.5	1		
		14	90037-ME9-000	SPEZIALSCHRAUBE, 10MM	1		
		15	90061-MB0-000	INNENSECHSKANTSCHRAUBE, 8X22	4		
		16	90062-ME9-003	STEBOLZEN, 8X115	1		
		17	90063-ME9-003	STEBOLZEN, 8X146	2		
		18	90241-MB0-000	GEGENMUTTER, 30MM	2		
		19	90242-MB0-000	GEGENMUTTER, 64MM	2		
		20	90441-ME9-000	DICHTSCHEIBE, 8MM	3		
		21	90443-379-690	HUTMUTTER, 8MM	3		
		22	90451-426-000	DRUCKSCHEIBE, 20MM	1		
		23	90459-438-000	SCHEIBE, 10.2MM	1		
		24	90581-ME9-000	SICHERUNGSSCHEIBE	1		
		25	90602-463-000	AUSSENSPRENGRING, 28MM	1		
		26	91008-300-008	KUGELLAGER 5206	1		
		27	91011-MB0-004	KUGELLAGER 6303	1		
		28	91012-MB0-003	RADIALKUGELLAGER, 5206	1		
		29	91205-MG7-000	SIMMERRING, 25X66X8.5	1		
		30	91307-MG7-000	O-RING, 4.9X1.9	2		
		31	91310-MG7-000	O-RING, 64.5X3	1		
		32	91314-MG7-000	O-RING, 70X3	1		
			1983.05.01	G		D8	

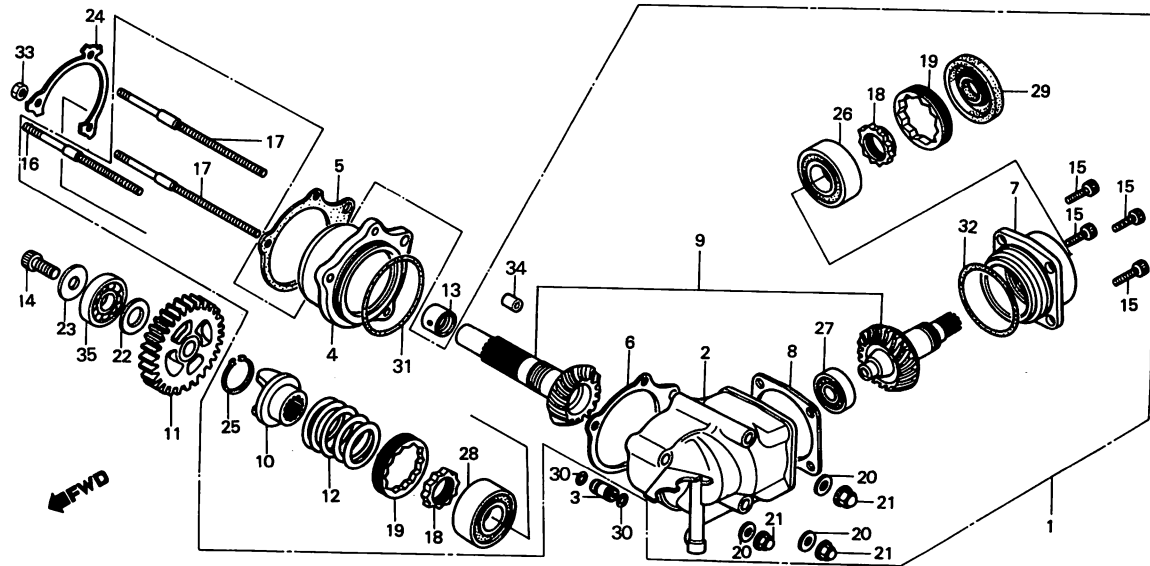
D 9

E-15

Cross shaft

Arbre de traverse

Querwelle



BMG7-16

Service item	F.R.T.	Ref. No.	Part No.	Description	Reqd. No. XLV750Rd	Serial No.	Area code
		33	94030-08200	NUT, HEX., 8MM	3		
		34	94302-10200	PIN, DOWEL, 10X20	1		
		35	96100-63040-00	BEARING, RADIAL BALL, 6304	1		

Item d'entretien	T.D.R.	N° de réf.	N° de pièce	Description	N° de requis XLV750Rd	N° de série	Code de zone
		33	94030-08200	ECROU HEX., 8MM	3		
		34	94302-10200	GOUJON D'ASSEMBLAGE, 10X20	1		
		35	96100-63040-00	ROULEMENT A BILLES RADIAL,	1		
					6304		
			1983.05.01	F	D9		
Wartungspunkt	AP	Ref. Nr.	Teile-Nr.	Beschreibung	Menge XLV750Rd	Serien-Nr.	Gebiets-Code
		33	94030-08200	MUTTER, HEX., 8MM	3		
		34	94302-10200	PASSTIFT, 10X20	1		
		35	96100-63040-00	RADIALKUGELLAGER, 6304	1		
			1983.05.01	G	D9		

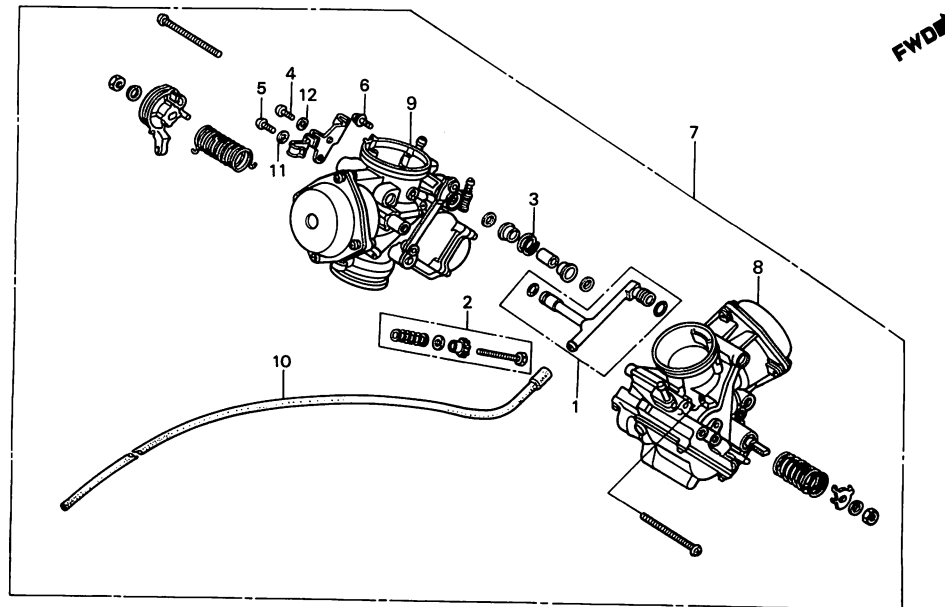
D 10

E-16

Carburetor
(Assy.)

Carburateur
(Ens.)

Vergaser
(Kompl.)



BMG7-17

Service item	F.R.T.	Ref. No.	Part No.	Description	Reqd. No. XLV750Rd	Serial No.	Area code
CARBURETOR ASSY.	0.7	1	16026-ME9-671	JOINT SET	1		
CARBURETOR ASSY., R.	0.9	2	16028-ME9-671	SCREW SET B	2		
• CARBURETOR ASSY., L.		3	16053-ME9-671	SPRING	1		
		4	16080-ME9-671	SCREW, PAN	1		
		5	16081-ME9-671	SCREW, PAN	1		
		6	16082-ME9-671	SCREW-WASHER	2		
		7	16100-MG7-601	CARBURETOR ASSY.	1		AR,B,E,ED,F,IT,ND,SW
			16100-MG7-611	CARBURETOR ASSY.	1		1G
			16100-MG7-711	CARBURETOR ASSY.	1		2G
		8	16101-MG7-601	CARBURETOR ASSY., R.	1		AR,B,E,ED,F,IT,ND,SW
			16101-MG7-611	CARBURETOR ASSY., R.	1		1G
			16101-MG7-711	CARBURETOR ASSY., R.	1		2G
		9	16102-MG7-601	CARBURETOR ASSY., L.	1		AR,B,E,ED,F,IT,ND,SW
			16102-MG7-611	CARBURETOR ASSY., L.	1		1G
			16102-MG7-711	CARBURETOR ASSY., L.	1		2G
		10	16199-ME9-671	PIPE, AIR VENT	1		
		11	94111-04800	WASHER, SPRING, 4MM	1		
		12	94111-05000	WASHER, SPRING, 5MM	1		

Item d'entretien	T.D.R.	N° de réf.	N° de pièce	Description	N° de requis XLV750Rd	N° de série	Code de zone	
ENS. CARBURATEUR ENS. CARBURATEUR D. •ENS. CARBURATEUR G.	0.7 0.9	1	16026-ME9-671	JEU DE RACCORD	1			
		2	16028-ME9-671	JEU DE VIS B	2			
		3	16053-ME9-671	RESSORT	1			
		4	16080-ME9-671	VIS A TETE TRONCONIQUE	1			
		5	16081-ME9-671	VIS A TETE TRONCONIQUE	1			
			6	16082-ME9-671	VIS A TETE A RONDELLE	2		
			7	16100-MG7-601	ENS. CARBURATEUR	1		AR,B,E,ED,F,IT,ND,SW
				16100-MG7-611	ENS. CARBURATEUR	1		1G
				16100-MG7-711	ENS. CARBURATEUR	1		2G
			8	16101-MG7-601	ENS. CARBURATEUR D.	1		AR,B,E,ED,F,IT,ND,SW
				16101-MG7-611	ENS. CARBURATEUR D.	1		1G
				16101-MG7-711	ENS. CARBURATEUR D.	1		2G
		9	16102-MG7-601	ENS. CARBURATEUR G.	1		AR,B,E,ED,F,IT,ND,SW	
			16102-MG7-611	ENS. CARBURATEUR G.	1		1G	
			16102-MG7-711	ENS. CARBURATEUR G.	1		2G	
		10	16199-ME9-671	TUYAU DE TROU D'EVENT	1			
		11	94111-04800	RONDELLE ELASTIQUE, 4MM	1			
		12	94111-05000	RONDELLE ELASTIQUE, 5MM	1			
		1983.05.01		F	D10			
Wartungspunkt	AP	Ref. Nr.	Teile-Nr.	Beschreibung	Menge XLV750Rd	Serien-Nr.	Gebiets-Code	
VERGASER KOMPL. VERGASER KOMPL., R. •VERGASER KOMPL., L.	0.7 0.9	1	16026-ME9-671	VERBINDUNG SATZ	1			
		2	16028-ME9-671	SCHRAUBE SATZ B	2			
		3	16053-ME9-671	FEDER	1			
		4	16080-ME9-671	KEGELKOPFSCHRAUBE	1			
		5	16081-ME9-671	KEGELKOPFSCHRAUBE	1			
			6	16082-ME9-671	SCHRAUBE MIT SCHEIBE	2		
			7	16100-MG7-601	VERGASER KOMPL.	1		AR,B,E,ED,F,IT,ND,SW
				16100-MG7-611	VERGASER KOMPL.	1		1G
				16100-MG7-711	VERGASER KOMPL.	1		2G
			8	16101-MG7-601	VERGASER KOMPL., R.	1		AR,B,E,ED,F,IT,ND,SW
				16101-MG7-611	VERGASER KOMPL., R.	1		1G
				16101-MG7-711	VERGASER KOMPL., R.	1		2G
		9	16102-MG7-601	VERGASER KOMPL., L.	1		AR,B,E,ED,F,IT,ND,SW	
			16102-MG7-611	VERGASER KOMPL., L.	1		1G	
			16102-MG7-711	VERGASER KOMPL., L.	1		2G	
		10	16199-ME9-671	LUFTABZUGSROHR	1			
		11	94111-04800	FEDERRING, 4MM	1			
		12	94111-05000	FEDERRING, 5MM	1			
		1983.05.01		G	D10			

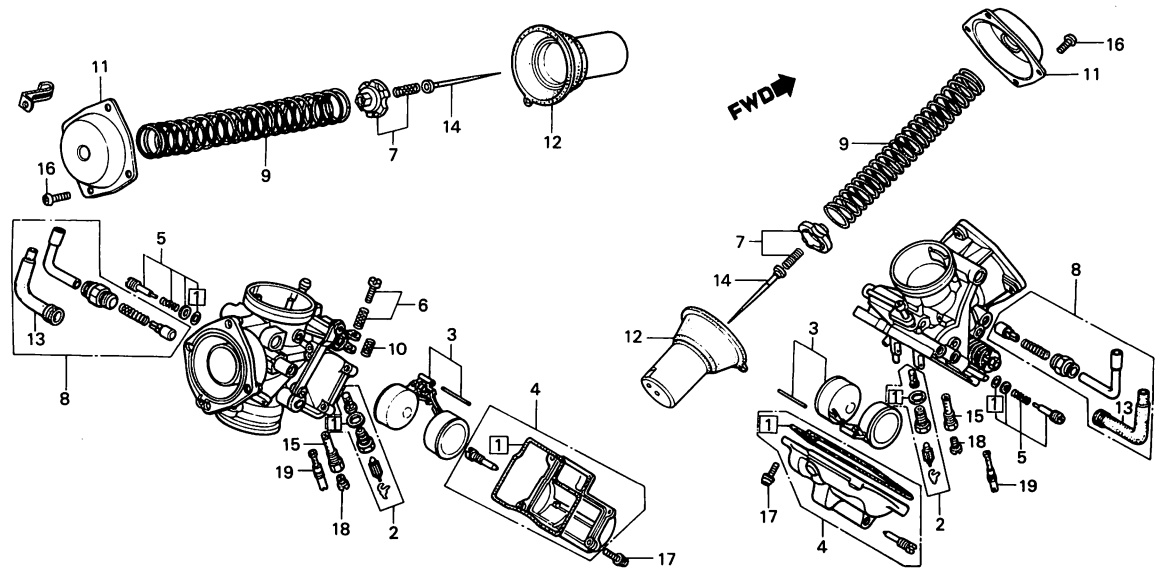
D 11

E-16-1

**Carburetor
(Component parts)**

**Carburateur
(Pièces composants)**

**Vergaser
(Einzelteile)**



BMG7-18

Service item	F.R.T.	Ref. No.	Part No.	Description	Reqd. No. XLV750Rd	Serial No.	Area code
VALVE SET, FLOAT (ADD 0.2 FOR EACH.)	0.8	1	16010-ME9-671	GASKET SET	2		
FLOAT SET (ADD 0.2 FOR EACH.)		2	16011-MB0-671	VALVE SET, FLOAT	2		
JET, MAIN, (ADD 0.2 FOR EACH.)		3	16013-MB0-671	FLOAT SET	2		
CHAMBER SET, FLOAT (ADD 0.1 FOR EACH.)		4	16015-ME9-671	CHAMBER SET, FLOAT	2		
PISTON COMP., VACUUM (ADD 0.1 FOR EACH.)		5	16016-KF4-004	SCREW SET A	2		
VALVE SET, STARTER	0.6	6	16029-MB0-671	SCREW SET C	1		
SPRING, VACUUM PISTON		7	16037-ME9-671	PLATE SET, VALVE	2		
SPRING		8	16046-ME9-671	VALVE SET, STARTER	2		
	0.2	9	16050-ME9-671	SPRING, VACUUM PISTON	2		
		10	16052-ME9-671	SPRING	1		
	0.5	11	16107-ME9-671	TOP COMP.	2		
		12	16111-MG7-601	PISTON COMP., VACUUM	2		
		13	16118-ME9-671	CAP, CABLE SEALING	2		
		14	16131-ME9-004	NEEDLE, JET	2		
		15	16165-ME9-671	HOLDER, JET NEEDLE	2		
		16	93500-04010-1H	SCREW, PAN, 4X10	8		
		17	93892-04016-10	SCREW-WASHER, 4X16	8		
		18	99101-393-1150	JET, MAIN, #115	2		
		19	99103-437-0420	JET, SLOW, #42	2		

Item d'entretien	T.D.R.	N° de réf.	N° de pièce	Description	N° de requis XLV750Rd	N° de série	Code de zone
JEU DE SOUPAPE DE FLOTTEUR (AJOUTER 0,2 POUR CHAQUE.)	0.8	1	16010-ME9-671	JEU DE JOINTS	2		
• JEU DE FLOTTEUR (AJOUTER 0,2 POUR CHAQUE.)		2	16011-MB0-671	JEU DE SOUPAPE DE FLOTTEUR	2		
• GICLEUR PRINCIPAL, (AJOUTER 0,2 POUR CHAQUE.)		3	16013-MB0-671	JEU DE FLOTTEUR	2		
JEU CUVE FLOTTEUR (AJOUTER 0,1 POUR CHAQUE.)	0.6	4	16015-ME9-671	JEU CUVE FLOTTEUR	2		
• PISTON COMP. VIDE (AJOUTER 0,1 POUR CHAQUE.)		5	16016-KF4-004	JEU DE VIS A	2		
JEU DE SOUPAPE DE DEMARREUR (COTE GAUCHE 0.3.)	0.2	6	16029-MB0-671	JEU DE VIS C	1		
SUPERIEUR COMP.	0.5	7	16037-ME9-671	JEU DE PLAQUE DE SOUPAPE	2		
		8	16046-ME9-671	JEU DE SOUPAPE DE DEMARREUR	2		
		9	16050-ME9-671	RESSORT DE PISTON DE VACUUM	2		
		10	16052-ME9-671	RESSORT	1		
		11	16107-ME9-671	SUPERIEUR COMP.	2		
		12	16111-MG7-601	PISTON COMP. VIDE	2		
		13	16118-ME9-671	CHAPEAU DE JOINT DE CABLE	2		
		14	16131-ME9-004	AIGUILLE DE GICLEUR	2		
		15	16165-ME9-671	SUPPORT D'AIGUILLES DE GICLEUR	2		
		16	93500-04010-1H	VIS A TETE CYLINDRIQUE, 4X10	8		
		17	93892-04016-10	VIS A TETE A RONDELLE, 4X16	8		
		18	99101-393-1150	GICLEUR PRINCIPAL, #115	2		
		19	99103-437-0420	GICLEUR DE RALENTI, #42	2		
1983.05.01				F	D11		
Wartungspunkt	AP	Ref. Nr.	Teile-Nr.	Beschreibung	Menge XLV750Rd	Serien-Nr.	Gebiets-Code
SCHWIMMERVERTIL SATZ (JEWEILS 0,2 DAZUAEHLEN.)	0.8	1	16010-ME9-671	DICHTUNG SATZ	2		
• SCHWIMMER SATZ (JEWEILS 0,2 DAZUAEHLEN.)		2	16011-MB0-671	SCHWIMMERVERTIL SATZ	2		
• HAUPTDUESE, (JEWEILS 0,2 DAZUAEHLEN.)		3	16013-MB0-671	SCHWIMMER SATZ	2		
SCHWIMMERKAMMER SATZ (JEWEILS 0,1 DAZUAEHLEN.)	0.6	4	16015-ME9-671	SCHWIMMERKAMMER SATZ	2		
• VAKUUMKOLBEN KOMPL. (JEWEILS 0,1 DAZUAEHLEN.)		5	16016-KF4-004	SCHRAUBE SATZ A	2		
ANLASSVENTIL SATZ (L. SEITE 0,3)	0.2	6	16029-MB0-671	SCHRAUBE SATZ C	1		
OBERTEIL KOMPL.	0.5	7	16037-ME9-671	PLATTE SATZ, VENTIL	2		
		8	16046-ME9-671	ANLASSVENTIL SATZ	2		
		9	16050-ME9-671	FEDER, VAKUUMKOLBEN	2		
		10	16052-ME9-671	FEDER	1		
		11	16107-ME9-671	OBERTEIL KOMPL.	2		
		12	16111-MG7-601	VAKUUMKOLBEN KOMPL.	2		
		13	16118-ME9-671	DICHTKAPPE, KABEL	2		
		14	16131-ME9-004	DUESENNADEL	2		
		15	16165-ME9-671	HALTER, DUESENNADEL	2		
		16	93500-04010-1H	KEGELKOPFSCHRAUBE, 4X10	8		
		17	93892-04016-10	SCHRAUBE MIT SCHEIBE, 4X16	8		
		18	99101-393-1150	HAUPTDUESE, #115	2		
		19	99103-437-0420	LEERLAUFDUESE #42	2		
1983.05.01				G	D11		

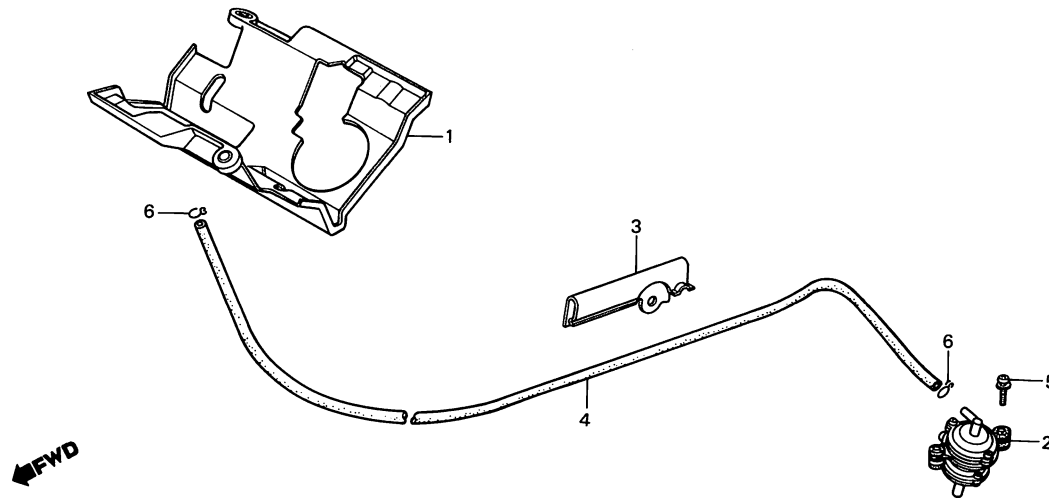
D 12

E-17

Air vent control valve

Soupape de commande d'évent d'air

Luftabzugs-Kontrollventil



BMG7-19

Service item	F.R.T.	Ref. No.	Part No.	Description	Reqd. No. XLV750Rd	Serial No.	Area code
VALVE ASSY., AIR VENT CONTROL • TUBE, 3.5X620	0.2	1	16310-MG7-000	SHROUD COMP., CARBURETOR	1		
		2	16970-MG7-601	VALVE ASSY., AIR VENT CONTROL	1		
		3	16973-MG7-000	GUARD, AIR VENT CONTROL VALVE	1		
		4	16978-MG7-000	TUBE, 3.5X620	1	TUBE	
		5	93891-05035-17	SCREW-WASHER, 5X35	2		
		6	95002-02070	CLIP B7, TUBE	2		

Item d'entretien	T.D.R.	N° de réf.	N° de pièce	Description	N° de requis XLV750Rd	N° de série	Code de zone
ENS. SOUPAPE DE COMMANDE D'EVENT D'AIR • TUBE, 3.5X620	0.2	1	16310-MG7-000	BUSE COMP. CARBURATEUR	1		
		2	16970-MG7-601	ENS. SOUPAPE DE COMMANDE D'EVENT D'AIR	1		
		3	16973-MG7-000	GARDE DE TUYAU DE SOUPAPE DE COMMANDE D'EVENT D'AIR	1		
		4	16978-MG7-000	TUBE, 3.5X620	1		
		5	93891-05035-17	VIS A TETE A RONDELLE, 5X35	2		
		6	95002-02070	PINCE B7 POUR TUBE	2		
		1983.05.01		F	D12		
Wartungspunkt	AP	Ref. Nr.	Teile-Nr.	Beschreibung	Menge XLV750Rd	Serien-Nr.	Gebiets-Code
KONTOROLLVENTIL KOMPL., LUFT- ABZUG • SCHLAUCH 3.5X620	0.2	1	16310-MG7-000	HAUVE KOMPL., VERGASER	1		
		2	16970-MG7-601	KONTOROLLVENTIL KOMPL., LUFT- ABZUG	1		
		3	16973-MG7-000	SCHUTZ, LUFTABZUGSKONTROLL- VENTILSCHLAUCH	1		
		4	16978-MG7-000	SCHLAUCH 3.5X620	1		
		5	93891-05035-17	SCHRAUBE MIT SCHEIBE, 5X35	2		
		6	95002-02070	KLEMME B7, SCHLAUCH	2		
		1983.05.01		G	D12		

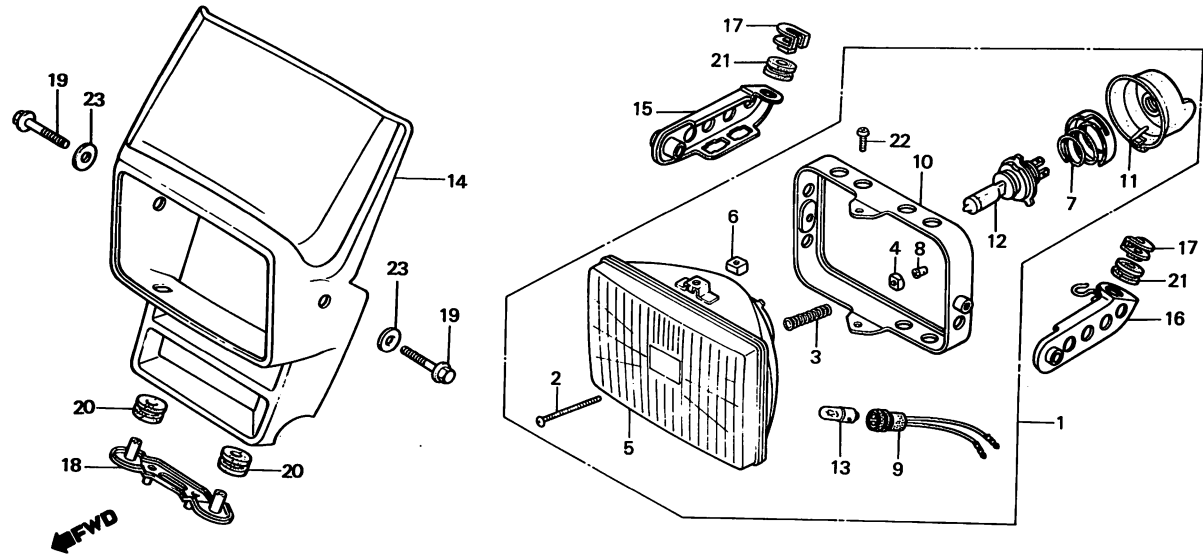
E 2

F-1

Headlight

Phare

Scheinwerfer



BMG7-20

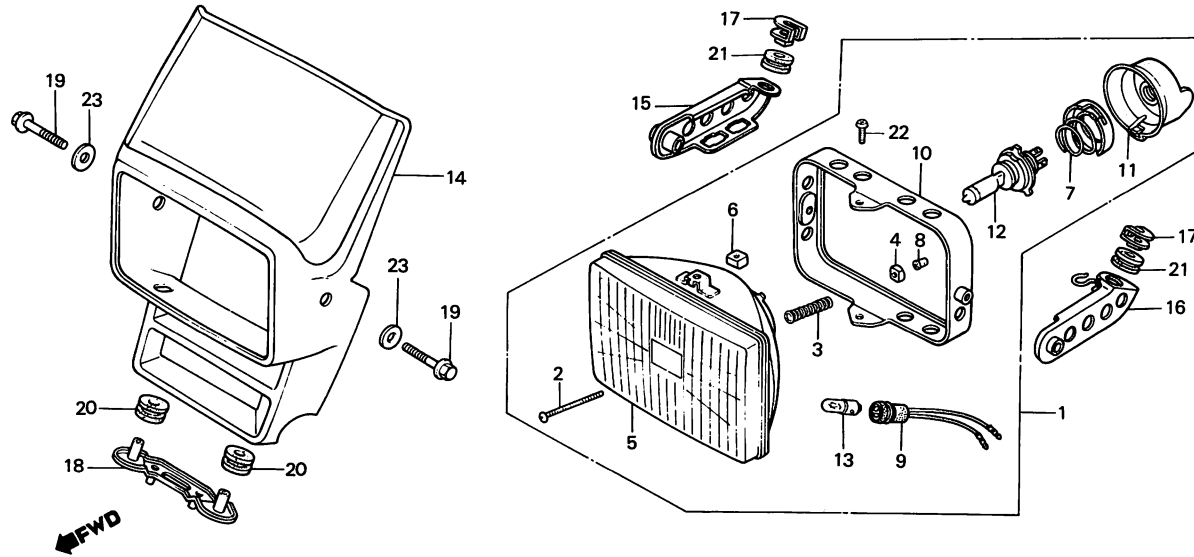
Service item	F.R.T.	Ref. No.	Part No.	Description	Reqd. No. XLV750Rd	Serial No.	Area code
HEADLIGHT ASSY.	0.2	1	33100-MG2-601	HEADLIGHT ASSY.	1		E
• SOCKET ASSY., POSITION LIGHT			33100-MG2-611	HEADLIGHT ASSY.	1		AR,B,ED,IT,ND,SW,1G,2G
• STAY, HEADLIGHT (ONE OR ALL)			33100-MG2-621	HEADLIGHT ASSY.	1		F
HEADLIGHT UNIT (INC. RELATIVE PART)	0.3	2	33103-MG2-671	SCREW, BEAM ADJUSTING	1		
BULB, HEADLIGHT	0.1	3	33107-MG2-671	SPRING, HEADLIGHT BEAM ADJUSTING	1		
• BULB, POSITION		4	33117-415-003	NUT, BEAM ADJUSTING (STANLEY)	1		
• VISOR SET, FR.		5	33120-MG2-601	HEADLIGHT UNIT	1		E
			33120-MG2-611	HEADLIGHT UNIT	1		AR,B,ED,F,IT,ND,SW,1G,2G
		6	33128-471-003	NUT, UNIT HOLDER	2		
		7	33131-471-901	HOLDER, HEADLIGHT SOCKET	1		AR,B,ED,F,IT,ND,SW,1G,2G
		8	33136-426-830	COVER, SCREW	1		
		9	33150-471-003	SOCKET ASSY., POSITION LIGHT	1		
		10	33153-MG2-671	RING COMP., MOUNTING	1		
		11	33180-471-901	COVER, RUBBER	1		AR,B,E,ED,IT,ND,SW,1G,2G
		12	34901-MC7-601	BULB, HEADLIGHT (H4 JA12V60/55W)	1		F
			34901-371-621	H4 BULB(12342/99) MFD. BY PHILIPS (LOCAL PROCUREMENT PART)	1		
		13	34903-388-611	BULB, POSITION (12V 4W) (LOCAL PROCUREMENT PART)	1		
		14	613A0-MG2-000ZA	VISOR SET, FR. *R-110*	1		
		15	61315-MG7-000	STAY, R. HEADLIGHT	1		
		16	61316-MG7-000	STAY, L. HEADLIGHT	1		
		17	61317-MG2-000	PLATE, HEADLIGHT STAY SETTING	2		
		18	61318-MG7-000	STAY, FR. VISOR LOWER	1		

Item d'entretien	T.D.R.	N° de réf.	N° de pièce	Description	N° de requis XLV750Rd	N° de série	Code de zone
ENS. PHARE	0.2	1	33100-MG2-601	ENS. PHARE	1		E
• ENS. DOUILLE DE FEU POSITION			33100-MG2-611	ENS. PHARE	1		AR,B,ED,IT,ND,SW,1G,2G
• APPUI DE PHARE			33100-MG2-621	ENS. PHARE	1		F
(L'ON APPLIQUE LE MEME F.R.T. MEME QUAND ON EFFECTUE L'ENTRETIEN SUR PLUS D'UNE PIECE.)		2	33103-MG2-671	VIS DE REGLAGE D'INTENSITE	1		
UNITE DE PHARE	0.3	3	33107-MG2-671	RESSORT DE REGLAGE D'INTENSITE PHARE	1		
(PIECES RELATIVES Y COMPRISES)		4	33117-415-003	ECROU DE REGLAGE D'INTENSITE PHARE (STANLEY)	1		
AMPOULE DE PHARE	0.1	5	33120-MG2-601	UNITE DE PHARE	1		E
• AMPOLE DE FEU POSITION			33120-MG2-611	UNITE DE PHARE	1		AR,B,ED,F,IT,ND,SW,1G,2G
• JEU DE VISIERE AV.		6	33128-471-003	ECROU DE SUPPORT D'UNITE	2		
		7	33131-471-901	SUPPORT DE DOUILLE DE PHARE	1		AR,B,ED,F,IT,ND,SW,1G,2G
		8	33136-426-830	COUVERCLE DE VIS	1		
		9	33150-471-003	ENS. DOUILLE DE FEU POSITION	1		
		10	33153-MG2-671	ANNEAU COMP. MONTAGE	1		
		11	33180-471-901	COUVERCLE DE CAOUTCHOUC	1		
		12	34901-MC7-601	AMPOULE DE PHARE (H4 JA12V60/55W)	1		AR,B,E,ED,IT,ND,SW,1G,2G
			34901-371-621	AMPOULE H4(12342/99) FAB. DE PHILIPS	1		F
		13	34903-388-611	AMPOLE DE FEU POSITION (12V 4W)	1		
		14	613A0-MG2-000ZA	JEU DE VISIERE AV. *R-110*	1		
		15	61315-MG7-000	APPUI DE PHARE D.	1		
		16	61316-MG7-000	APPUI DE PHARE G.	1		
		17	61317-MG2-000	PLAQUE DE FIXATION D'APPUI DE PHARE	2		
		18	61318-MG7-000	APPUI INFERIEUR DE VISIERE AV.	1		
				1983.05.01	F		E2
Wartungspunkt	AP	Ref. Nr.	Teile-Nr.	Beschreibung	Menge XLV750Rd	Serien-Nr.	Gebiets-Code
SCHEINWERFER KOMPL.	0.2	1	33100-MG2-601	SCHEINWERFER KOMPL.	1		E
• SOCKEL KOMPL., POSITIONSLICHT			33100-MG2-611	SCHEINWERFER KOMPL.	1		AR,B,ED,IT,ND,SW,1G,2G
• STUETZE, SCHEINWERFER			33100-MG2-621	SCHEINWERFER KOMPL.	1		F
(DIE GLEICHE ARBEITSZEIT-PAUSCHALE, AUCH WENN NUR EIN ODER ALLE TEILL GEWARTET WIRD)		2	33103-MG2-671	EINSTELLSCHRAUBE, STRAHL	1		
SCHEINWERFEREINHEIT (EINSCHL. DAZUGEHUERIGER TEIL)	0.3	3	33107-MG2-671	EINSTELLFEDER, SCHEINWERFER- STRAHL	1		
BIRNE, SCHEINWERFER	0.1	4	33117-415-003	EINSTELLMUTTER, STRAHL (STANLEY)	1		
• BIRNE, POSITIONSLICHT		5	33120-MG2-601	SCHEINWERFEREINHEIT	1		E
• BLENDE SATZ, V.			33120-MG2-611	SCHEINWERFEREINHEIT	1		AR,B,ED,F,IT,ND,SW,1G,2G
		6	33128-471-003	MUTTER, EINHEITHALTER	2		
		7	33131-471-901	HALTER, SCHEINWERFERSOCKEL	1		AR,B,ED,F,IT,ND,SW,1G,2G
		8	33136-426-830	DECKEL, SCHRAUBE	1		
		9	33150-471-003	SOCKEL KOMPL., POSITIONSLICHT	1		
		10	33153-MG2-671	BEFESTIGUNGSRING KOMPL.	1		
		11	33180-471-901	GUMMIDECKEL	1		
		12	34901-MC7-601	BIRNE, SCHEINWERFER (H4 JA12V60/55W)	1		AR,B,E,ED,IT,ND,SW,1G,2G
			34901-371-621	H4 BIRNE(12342/99) PHILIPS- FABRIKATION	1		F
		13	34903-388-611	BIRNE, POSITIONSLICHT (12V 4W) (LOCAL PROCUREMENT PART)	1		
		14	613A0-MG2-000ZA	BLLENDE SATZ, V. *R-110*	1		
		15	61315-MG7-000	STUETZE, R. SCHEINWERFER	1		
		16	61316-MG7-000	STUETZE, L. SCHEINWERFER	1		
		17	61317-MG2-000	FESTSTELLPLATTE, SCHEINWERFER- STUETZE	2		
		18	61318-MG7-000	STUETZE, V. BLENDE UNTEN	1		
				1983.05.01	G		E2

E 3

F-1

**Headlight
Phare
Scheinwerfer**



BMG7-20

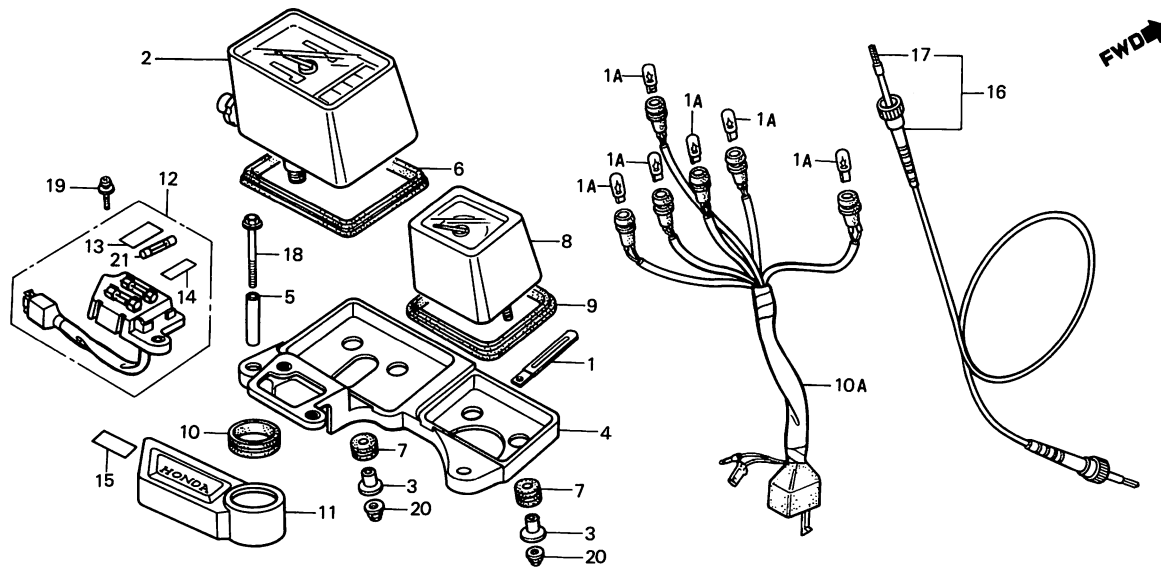
Service item	F.R.T.	Ref. No.	Part No.	Description	Reqd. No. XLV750Rd	Serial No.	Area code
		19	90124-MG7-000	BOLT, FLANGE, 8X35	2		
		20	90504-MG2-000	RUBBER, FR. VISOR MOUNTING	2		
		21	90505-MC4-000	GROMMET A, AIR CLEANER CASE	2		
		22	93500-05008-0H	SCREW, PAN, 5X8	2		
		23	94101-08200	WASHER, PLAIN, 8MM	2		

Item d'entretien	T.D.R.	N° de réf.	N° de pièce	Description	N° de requis XLV750Rd	N° de série	Code de zone
		19	90124-MG7-000	BOULON DE BRIDE, 8X35	2		
		20	90504-MG2-000	CAOUTCHOUC DE MONTAGE DE VISIERE AV.	2		
		21	90505-MC4-000	ANNEAU A DE BOITIER DE FILTRE A AIR	2		
		22	93500-05008-OH	VIS A TETE CYLINDRIQUE, 5X8	2		
		23	94101-08200	RONDELLE PLATE, 8MM	2		
			1983.05.01	F	E3		
Wartungspunkt	AP	Ref. Nr.	Teile-Nr.	Beschreibung	Menge XLV750Rd	Serien-Nr.	Gebiets-Code
		19	90124-MG7-000	FLANSCHENSCHRAUBE, 8X35	2		
		20	90504-MG2-000	BEFESTIGUNGSGUMMI, V. BLENDE	2		
		21	90505-MC4-000	GUMMITUELLE A, LUFTFILTER- GEHAEUSE	2		
		22	93500-05008-OH	KEGELKOPFSCHRAUBE, 5X8	2		
		23	94101-08200	GLATTE SCHEIBE, 8MM	2		
			1983.05.01	G	E3		

E 4

F-2

**Meter
Compteurs
Messer**



BMG7-21

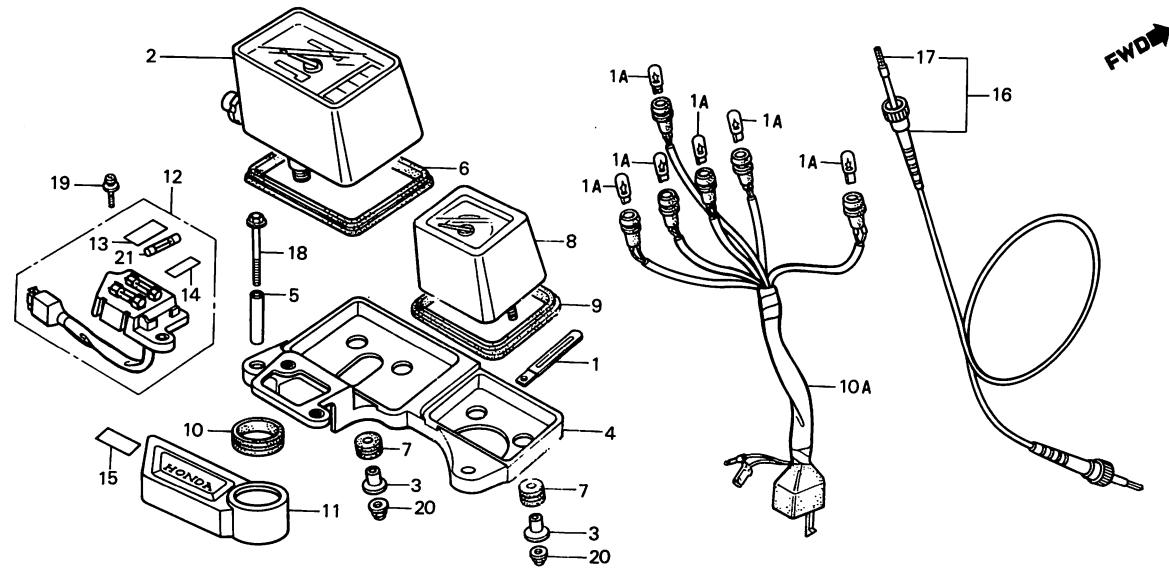
Service item	F.R.T.	Ref. No.	Part No.	Description	Reqd. No. XLV750Rd	Serial No.	Area code
SPEEDOMETER ASSY.	0.3	1	32170-443-850	CLIP, WIRE HARNESS	1		
• STAY, METER		1A	34908-MB0-003	BULB, WEDGE BASE (12V 3W)	6		
• PLATE ASSY., FUSE		2	37200-MG7-601	SPEEDOMETER ASSY. (MPH/KPH)	1		E
TACHOMETER ASSY.	0.2		37200-MG7-611	SPEEDOMETER ASSY. (KPH)	1		1G,2G
• CABLE ASSY., SPEEDOMETER			37200-MG7-621	SPEEDOMETER ASSY. (KPH)	1		AR,B,ED,F,IT,ND,SW
CABLE, INNER	0.1	3	37206-471-000	COLLAR, METER SETTING	4		
		4	37212-MG7-000	STAY, METER	1		
		5	37213-MG2-000	COLLAR, METER STAY	2		
		6	37242-MG7-000	CUSHION, SPEEDOMETER	1		
		7	37243-MG2-000	RUBBER, SPEEDOMETER MOUNTING	4		
		8	37250-MG7-601	TACHOMETER ASSY.	1		
		9	37252-MG7-000	CUSHION, TACHOMETER	1		
		10	37312-KB7-008	GROMMET, COMBINATION SWITCH	1		
		10A	37619-MG7-601	SOCKET COMP., PILOT	1		
		11	37622-MG2-000	COVER, IGNITION SWITCH	1		
		12	38200-MG7-005	PLATE ASSY., FUSE	1		AR,B,E,ED,IT,ND,SW,1G,2G
			38200-MG7-621	PLATE ASSY., FUSE	1		F
		13	38215-MG7-005	LABEL, FUSE	1		AR,B,E,ED,IT,ND,SW,1G,2G
			38215-MG7-621	LABEL, FUSE	1		F
		14	38216-MC5-621	LABEL, FUSE (FRENCH)	1		F
		15	38216-MG7-300	LABEL, FUSE	1		

Item d'entretien	T.D.R.	N° de réf.	N° de pièce	Description	N° de requis XLV750Rd	N° de série	Code de zone
ENS. COMPTEUR DE VITESSE	0.3	1	32170-443-850	AGRAFE DE FAISCEAU ELECTRIQUE	1		
• APPUI DE COMPTEUR		1A	34908-MB0-003	AMPOULE DE BASE DE COIN	6		
• ENS. PLAQUE DE FUSIBLE				(12V 3W)			
• ENS. TACHYMETRE	0.2	2	37200-MG7-601	ENS. COMPTEUR DE VITESSE	1		E
• ENS. CABLE DE COMPTEUR DE				(MPH/KPH)			
VITESSE			37200-MG7-611	ENS. COMPTEUR DE VITESSE (KPH)	1		1G,2G
CABLE INTERIEUR	0.1		37200-MG7-621	ENS. COMPTEUR DE VITESSE (KPH)	1		AR,B,ED,F,IT,ND,SW
		3	37206-471-000	COLLIER D'INSTALLATION DE	4		
				COMPTEUR			
		4	37212-MG7-000	APPUI DE COMPTEUR	1		
		5	37213-MG2-000	COLLIER D'APPUI DE COMPTEUR	2		
		6	37242-MG7-000	TAMPON DE COMPTEUR DE VITESSE	1		
		7	37243-MG2-000	CAOUTCHOUC DE MONTAGE DE	4		
				COMPTEUR DE VITESSE			
		8	37250-MG7-601	ENS. TACHYMETRE	1		
		9	37252-MG7-000	COUSSIN DE TACHYMETRE	1		
		10	37312-KB7-008	ANNEAU D'INTERRUPTEUR COMBINE	1		
		10A	37619-MG7-601	DOUILLE COMP. TEMOIN	1		
		11	37622-MG2-000	COUVERCLE D'INTERRUPTEUR	1		
				ALLUMAGE			
		12	38200-MG7-005	ENS. PLAQUE DE FUSIBLE	1		AR,B,E,ED,IT,ND,SW,1G,2G
			38200-MG7-621	ENS. PLAQUE DE FUSIBLE	1		F
		13	38215-MG7-005	ETIQUETTE DE FUSIBLE	1		AR,B,E,ED,IT,ND,SW,1G,2G
			38215-MG7-621	ETIQUETTE DE FUSIBLE	1		F
		14	38216-MC5-621	ETIQUETTE DE FUSIBLE (FRENCH)	1		F
		15	38216-MG7-300	ETIQUETTE DE FUSIBLE	1		
				1983.05.01	F	E4	
Wartungspunkt	AP	Ref. Nr.	Teile-Nr.	Beschreibung	Menge XLV750Rd	Serien-Nr.	Gebiets-Code
GESCHWINDIGKEITSMESSER KOMPL.	0.3	1	32170-443-850	KLEMME, KABELBAUM	1		
• STUETZE, MESSER		1A	34908-MB0-003	BIRNE, KEILBASIS (12V 3W)	6		
• PLATTE KOMPL., SICHERUNG		2	37200-MG7-601	GESCHWINDIGKEITSMESSER KOMPL.	1		E
• DREHZAHLMESSER KOMPL.	0.2			(MPH/KPH)			
• KABEL KOMPL.,			37200-MG7-611	GESCHWINDIGKEITSMESSER KOMPL.	1		1G,2G
GESCHWINDIGKEITSMESSER				(KPH)			
INNENKABEL	0.1		37200-MG7-621	GESCHWINDIGKEITSMESSER KOMPL.	1		AR,B,ED,F,IT,ND,SW
				(KPH)			
		3	37206-471-000	HUELSE, MESSER	4		
		4	37212-MG7-000	STUETZE, MESSER	1		
		5	37213-MG2-000	HUELSE, MESSERSTUETZE	2		
		6	37242-MG7-000	POLSTER, GESCHWINDIGKEITS-	1		
				MESSER			
		7	37243-MG2-000	BEFESTIGUNGSGUMMI,	4		
				GESCHWINDIGKEITSMESSER			
		8	37250-MG7-601	DREHZAHLMESSER KOMPL.	1		
		9	37252-MG7-000	KISSEN, DREHZAHLMESSER	1		
		10	37312-KB7-008	GUMMITUELLE, KOMBINATIONS-	1		
				SCHALTER			
		10A	37619-MG7-601	SOCKEL KOMPL., KONTROLLAMP	1		
		11	37622-MG2-000	DECKEL, ZUENDSCHALTER	1		
		12	38200-MG7-005	PLATTE KOMPL., SICHERUNG	1		AR,B,E,ED,IT,ND,SW,1G,2G
			38200-MG7-621	PLATTE KOMPL., SICHERUNG	1		F
		13	38215-MG7-005	ZETTEL, SICHERUNG	1		AR,B,E,ED,IT,ND,SW,1G,2G
			38215-MG7-621	ZETTEL, SICHERUNG	1		F
		14	38216-MC5-621	ZETTEL, SICHERUNG (FRENCH)	1		F
		15	38216-MG7-300	ZETTEL, SICHERUNG	1		
				1983.05.01	G	E4	

E 5

F-2

**Meter
Compteurs
Messer**



BMG7-21

Service item	F.R.T.	Ref. No.	Part No.	Description	Reqd. No. XLV750RD	Serial No.	Area code
		16	44830-MG7-000	CABLE ASSY., SPEEDOMETER	1		
		17	44831-MA6-000	CABLE, INNER	1		
		18	93494-06045-07	BOLT-WASHER, 6X45	2		
		19	93892-05012-07	SCREW-WASHER, 5X12	2		
		20	94021-06000-0S	NUT, CAP, 6MM	4		
		21	98200-21500	FUSE B (15A)	3		

Item d'entretien	T.D.R.	N° de réf.	N° de pièce	Description	N° de requis XLV750Rd	N° de série	Code de zone
		16	44830-MG7-000	ENS. CABLE DE COMPTEUR DE VITESSE	1		
		17	44831-MA6-000	CABLE INTERIEUR	1		
		18	93494-06045-07	RONDELLE A BOULON, 6X45	2		
		19	93892-05012-07	VIS A TETE A RONDELLE, 5X12	2		
		20	94021-06000-0S	ECROU DE CHAPEAU, 6MM	4		
		21	98200-21500	FUSIBLE B (15A)	3		
		1983.05.01		F	E5		
Wartungspunkt	AP	Ref. Nr.	Teile-Nr.	Beschreibung	Menge XLV750Rd	Serien-Nr.	Gebiets-Code
		16	44830-MG7-000	KABEL KOMPL., GESCHWINDIGKEITSMESSER	1		
		17	44831-MA6-000	INNENKABEL	1		
		18	93494-06045-07	SCHRAUBE MIT SCHEIBE, 6X45	2		
		19	93892-05012-07	SCHRAUBE MIT SCHEIBE, 5X12	2		
		20	94021-06000-0S	HUTMUTTER, 6MM	4		
		21	98200-21500	SICHERUNG B (15A)	3		
		1983.05.01		G	E5		

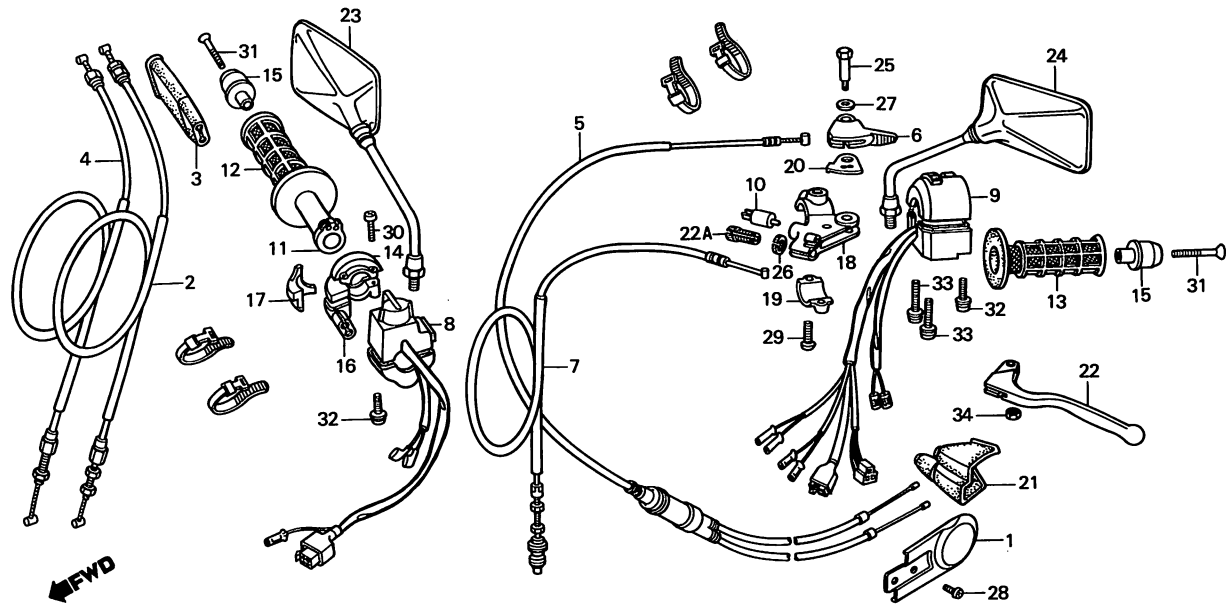
E 6

F-3

Handle lever • Switch • Cable

Levier de poignée • Interrupteur • Câble

Lenkstangenhebel • Schalter • Kabel



BMG7-22

Service item	F.R.T.	Ref. No.	Part No.	Description	Reqd. No. XLV750Rd	Serial No.	Area code
CABLE COMP. THROTTLE (ONE OR ALL)	0.4	1	16111-ME9-000	COVER, CARBURETOR	1		
• CABLE COMP., CHOKE		2	17910-MG7-000	CABLE COMP. A, THROTTLE	1		
• SWITCH ASSY., STARTER KILL		3	17913-KB7-000	COVER, THROTTLE CABLE	1		
LEVER COMP., CHOKE	0.1	4	17920-MG7-000	CABLE COMP. B, THROTTLE	1		
• GRIP, R. HANDLE		5	17950-MG7-000	CABLE COMP., CHOKE	1		
• GRIP, L. HANDLE		6	17961-MG2-000	LEVER COMP., CHOKE	1		
• HOUSING, UPPER THROTTLE		7	22870-MG7-000	CABLE COMP., CLUTCH	1		
• LEVER, L. STEERING HANDLE		8	35130-MG7-003	SWITCH ASSY., STARTER KILL	1		
CABLE COMP., CLUTCH	0.3	9	35200-MG7-000	SWITCH ASSY., WINKER	1		
• PIPE, THROTTLE GRIP		10	35330-413-003	SWITCH COMP., FR. LEVER	1		
SWITCH ASSY., WINKER	0.5						
SWITCH COMP., FR. LEVER	0.2	11	53141-429-000	PIPE, THROTTLE GRIP	1		
• HOUSING, UNDER THROTTLE		12	53165-MG2-000	GRIP, R. HANDLE	1		
• BRACKET, L. HANDLE LEVER		13	53166-437-000	GRIP, L. HANDLE	1		
		14	53167-KB7-000	HOUSING, UPPER THROTTLE	1		
		15	53167-MG7-000	GUARD, HANDLE END	2		
		16	53168-MG7-000	HOUSING, UNDER THROTTLE	1		
		17	53169-KB7-000	SLIDER, THROTTLE CABLE	1		
		18	53172-MG7-003	BRACKET, L. HANDLE LEVER	1		
		19	53174-KE1-000	HOLDER, L. LEVER BRACKET	1		
		20	53176-MG7-000	PLATE, POINT	1		
		21	53177-MG7-000	COVER, L. HANDLE LEVER	1		

Item d'entretien	T.D.R.	N° de réf.	N° de pièce	Description	N° de requis XLV750Rd	N° de série	Code de zone
CABLE COMP. D'ACCELERATEUR (L'ON APPLIQUE LE MEME F.R.T. MEME QUAND ON EFFECTUE L'ENTRETIEN SUR PLUS D'UNE PIECE.)	0.4	1	16111-ME9-000	COUVERCLE DE CARBURATEUR	1		
		2	17910-MG7-000	CABLE COMP. A D'ACCELERATEUR	1		
		3	17913-KB7-000	COUVERCLE DE CABLE	1		
		4	17920-MG7-000	CABLE COMP. B D'ACCELERATEUR	1		
• CABLE COMP. STARTER		5	17950-MG7-000	CABLE COMP. STARTER	1		
• ENS. INTERRUPTEUR DE DEMARRAGE ET D'ARRET		6	17961-MG2-000	LEVIER COMP. STARTER	1		
LEVIER COMP. STARTER	0.1	7	22870-MG7-000	CABLE COMP. EMBRAYAGE	1		
• POIGNEE D.		8	35130-MG7-003	ENS. INTERRUPTEUR DE DEMARRAGE ET D'ARRET	1		
• POIGNEE G.		9	35200-MG7-000	ENS. INTERRUPTEUR DE CLIGNOTANT	1		
• BOITIER D'ACCELERATEUR SUPERIEUR		10	35330-413-003	INTERRUPTEUR COMP. LEVIER AV.	1		
• LEVIER DE GUIDON G.		11	53141-429-000	TUYAU DE POIGNEE DE GAZ	1		
CABLE COMP. EMBRAYAGE	0.3	12	53165-MG2-000	POIGNEE D.	1		
• TUYAU DE POIGNEE DE GAZ		13	53166-437-000	POIGNEE G.	1		
ENS. INTERRUPTEUR DE CLIGNOTANT	0.5	14	53167-KB7-000	BOITIER D'ACCELERATEUR	1		
INTERRUPTEUR COMP. LEVIER AV.	0.2	15	53167-MG7-000	GARDE D'EXTREMITE DE GUIDON SUPERIEUR	2		
• BOITIER D'ACCELERATEUR INFERIEUR		16	53168-MG7-000	BOITIER D'ACCELERATEUR INFERIEUR	1		
		17	53169-KB7-000	COULISSEAU DE CABLE D'ACCELERATEUR	1		
		18	53172-MG7-003	SUPPORT DE LEVIER DE GUIDON G.	1		
		19	53174-KE1-000	PORTE-SUPPORT DE LEVIER G.	1		
		20	53176-MG7-000	PLAQUE DE CONTACT	1		
• SUPPORT DE LEVIER DE GUIDON G.		21	53177-MG7-000	COUVERCLE DE LEVIER DE GUIDON G.	1		
		1983.05.01		F	E6		
Wartungspunkt	AP	Ref. Nr.	Teile-Nr.	Beschreibung	Menge XLV750Rd	Serien-Nr.	Gebiets-Code
KABEL KOMPL. DROSSEL (DIE GLEICHE ARBEITSZEIT- PAUSCHALE, AUCH WENN NUR EIN ODER ALLE TEILL GEWARTET WIRD)	0.4	1	16111-ME9-000	DECKEL, VERGASER	1		
		2	17910-MG7-000	KABEL KOMPL. A, DROSSEL	1		
		3	17913-KB7-000	DECKEL, DROSSELKABEL	1		
		4	17920-MG7-000	KABEL KOMPL. B, DROSSEL	1		
		5	17950-MG7-000	STARTERKLAPPENKABEL KOMPL.	1		
• STARTERKLAPPENKABEL KOMPL.		6	17961-MG2-000	HEBEL KOMPL., STARTERKLAPPE	1		
• ABSCHALTER KOMPL., ANLASSER		7	22870-MG7-000	KABEL KOMPL., KUPPLUNG	1		
HEBEL KOMPL., STARTERKLAPPE	0.1	8	35130-MG7-003	ABSCHALTER KOMPL., ANLASSER	1		
• GRIFF, R. LENKER		9	35200-MG7-000	SCHALTER KOMPL., BLINKER	1		
• GRIFF, L. LENKER		10	35330-413-003	SCHALTER KOMPL., V. HEBEL	1		
• GEHAEUSE, OBERE DROSSEL		11	53141-429-000	ROHR, DROSSELGRIFF	1		
• HEBEL, LENKER L.		12	53165-MG2-000	GRIFF, R. LENKER	1		
KABEL KOMPL., KUPPLUNG	0.3	13	53166-437-000	GRIFF, L. LENKER	1		
• ROHR, DROSSELGRIFF		14	53167-KB7-000	GEHAEUSE, OBERE DROSSEL	1		
SCHALTER KOMPL., BLINKER	0.5	15	53167-MG7-000	SCHUTZ, LENKERENDE	2		
SCHALTER KOMPL., V. HEBEL	0.2	16	53168-MG7-000	GEHAEUSE, UNTERE DROSSEL	1		
• GEHAEUSE, UNTERE DROSSEL		17	53169-KB7-000	SCHIEBER, DROSSELKABEL	1		
• BUEGEL, L. LENKERHEBEL		18	53172-MG7-003	BUEGEL, L. LENKERHEBEL	1		
		19	53174-KE1-000	HALTER, L. HEBELBUEGEL	1		
		20	53176-MG7-000	PLATTE, KONTAKT	1		
		21	53177-MG7-000	DECKEL, L. LENKERHEBEL	1		
		1983.05.01		G	E6		

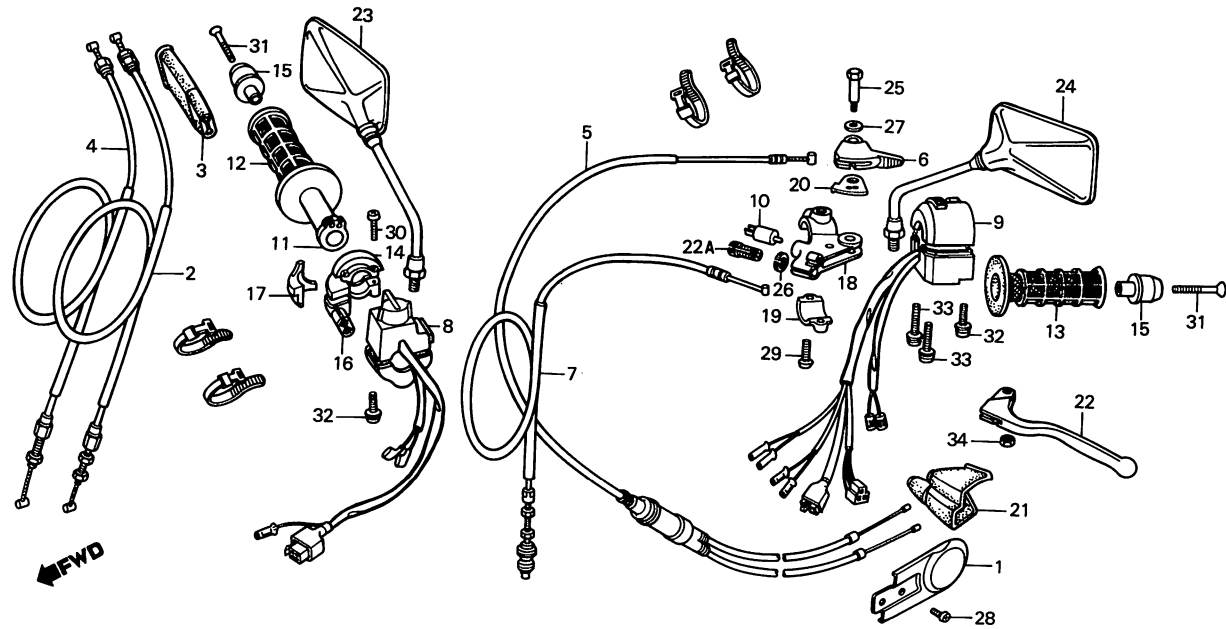
E 7

F-3

Handle lever • Switch • Cable

Levier de poignée • Interrupteur • Câble

Lenkstangenhebel • Schalter • Kabel



BMG7-22

Service item	F.R.T.	Ref. No.	Part No.	Description	Reqd. No. XLV750Rd	Serial No.	Area code
		22	53178-MG7-003	LEVER, L. STEERING HANDLE	1		
		22A	53192-KF0-000	BOLT, CLUTCH WIRE ADJUSTING	1		
		23	88110-MC5-004	MIRROR, R. BACK	1		AR,ED,IT,ND,SW,1G,2G
			88110-MC5-602	MIRROR, R. BACK	1		B,E,F
		24	88120-MC5-004	MIRROR, L. BACK	1		AR,ED,IT,ND,SW,1G,2G
			88120-MC5-602	MIRROR, L. BACK	1		B,E,F
		25	90113-MG2-000	BOLT, HANDLE LEVER PIVOT	1		
		26	90321-KF0-000	NUT, FIXING	1		
		27	90405-463-000	WASHER, 8MM	1		
		28	93500-04006-0A	SCREW, PAN, 4X6	2		
		29	93500-05018-0A	SCREW, PAN, 5X18	2		
		30	93500-05020-0A	SCREW, PAN, 5X20	2		
		31	93700-06050-0G	SCREW, OVAL, 6X50	2		
		32	93891-05020-07	SCREW-WASHER, 5X20	3		
		33	93891-05045-07	SCREW-WASHER, 5X45	2		
		34	94001-06000	NUT, HEX., 6MM	1		

Item d'entretien	T.D.R.	N° de réf.	N° de pièce	Description	N° de requis XLV750Rd	N° de série	Code de zone
		22	53178-MG7-003	LEVIER DE GUIDON G.	1		
		22A	53192-KF0-000	BOULON DE REGLAGE DE CABLE EMBAYAGE	1		
		23	88110-MC5-004	RETROVISEUR D.	1		AR,ED,IT,ND,SW,1G,2G
			88110-MC5-602	RETROVISEUR D.	1		B,E,F
		24	88120-MC5-004	RETROVISEUR G.	1		AR,ED,IT,ND,SW,1G,2G
			88120-MC5-602	RETROVISEUR G.	1		B,E,F
		25	90113-MG2-000	BOULON DE PIVOT DE LEVIER POIGNEE	1		
		26	90321-KF0-000	ECROU DE FIXATION	1		
		27	90405-463-000	RONDELLE, 8MM	1		
		28	93500-04006-0A	VIS A TETE CYLINDRIQUE, 4X6	2		
		29	93500-05018-0A	VIS A TETE CYLINDRIQUE, 5X18	2		
		30	93500-05020-0A	VIS A TETE CYLINDRIQUE, 5X20	2		
		31	93700-06050-0G	VIS A TETE OVALE, 6X50	2		
		32	93891-05020-07	VIS A TETE A RONDELLE, 5X20	3		
		33	93891-05045-07	VIS A TETE A RONDELLE, 5X45	2		
		34	94001-06000	ECROU HEX., 6MM	1		
		1983.05.01		F	E7		
Wartungspunkt	AP	Ref. Nr.	Teile-Nr.	Beschreibung	Menge XLV750Rd	Serien-Nr.	Gebiets-Code
		22	53178-MG7-003	HEBEL, LENKER L.	1		
		22A	53192-KF0-000	EINSTELLSCHRAUBE, KUPPLUNGS- DRAHT	1		
		23	88110-MC5-004	RUECKSPIEGEL, R.	1		AR,ED,IT,ND,SW,1G,2G
			88110-MC5-602	RUECKSPIEGEL, R.	1		B,E,F
		24	88120-MC5-004	RUECKSPIEGEL, L.	1		AR,ED,IT,ND,SW,1G,2G
			88120-MC5-602	RUECKSPIEGEL, L.	1		B,E,F
		25	90113-MG2-000	ZAPFENBOLZEN, HEBELGRIFF	1		
		26	90321-KF0-000	FIXIERMUTTER	1		
		27	90405-463-000	SCHEIBE, 8MM	1		
		28	93500-04006-0A	KEGELKOPFSCHRAUBE, 4X6	2		
		29	93500-05018-0A	KEGELKOPFSCHRAUBE, 5X18	2		
		30	93500-05020-0A	KEGELKOPFSCHRAUBE, 5X20	2		
		31	93700-06050-0G	OVALSCHRAUBE, 6X50	2		
		32	93891-05020-07	SCHRAUBE MIT SCHEIBE, 5X20	3		
		33	93891-05045-07	SCHRAUBE MIT SCHEIBE, 5X45	2		
		34	94001-06000	MUTTER, HEX., 6MM	1		
		1983.05.01		G	E7		

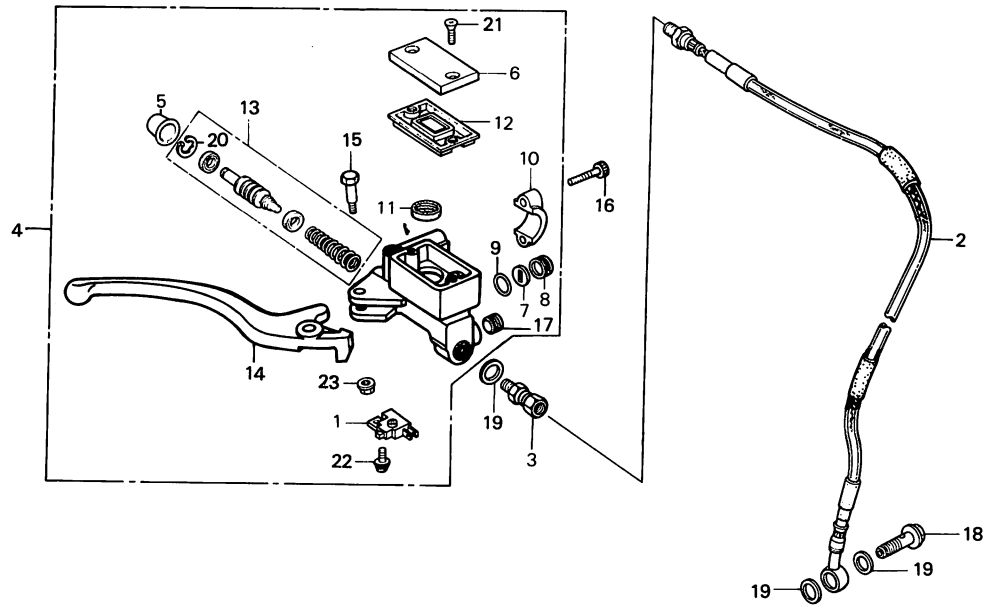
E 8

F-4

Front brake master cylinder

Maitre cylindre de frein avant

Vorderradbremse-Hauptzylinder



BMG7-23

Service item	F.R.T.	Ref. No.	Part No.	Description	Reqd. No. XLV750Rd	Serial No.	Area code
SWITCH ASSY., FR. STOP	0.1	1	35340-MA5-671	SWITCH ASSY., FR. STOP	1		
• DIAPHRAGM		2	45125-MG7-611	HOSE, FR. BRAKE	1		
• LEVER COMP., R. HANDLE		3	45127-MG3-003	JOINT, BRAKE HOSE	1		
HOSE, FR. BRAKE	0.3	4	45500-MG7-611	CYLINDER ASSY., FR. BRAKE	1		
• CYLINDER ASSY., FR. BRAKE						MASTER	
CYLINDER SET, MASTER	0.4	5	45504-410-003	BOOT COMP.	1		
		6	45513-GE2-681	CAP, MASTER CYLINDER	1		
		7	45514-MA6-006	PLATE	1		
		8	45515-MA6-006	GAUGE, OIL LEVEL	1		
		9	45516-MA6-006	O-RING	1		
		10	45517-166-006	HOLDER, MASTER CYLINDER	1		
		11	45518-MG3-006	SEPARATOR COMP.	1		
		12	45520-GE2-006	DIAPHRAGM	1		
		13	45530-MG3-305	CYLINDER SET, MASTER	1		
		14	53175-MG7-006	LEVER COMP., R. HANDLE	1		
		15	90114-166-006	BOLT, HANDLE LEVER PIVOT	1		
		16	90117-MB0-000	BOLT, SOCKET, 6X23	2		
		17	90130-MG3-006	BOLT, PLUG	1		
		18	90145-961-000	BOLT, OIL, 10X22	1		
		19	90545-300-000	WASHER, OIL BOLT	3		
		20	90651-MA5-671	CIRCLIP	1		
		21	93600-04012-1G	SCREW, FLAT, 4X12	2		
		22	93893-04012-17	SCREW-WASHER, 4X12	1		
		23	94050-06000	NUT, FLANGE, 6MM	1		

Item d'entretien	T.D.R.	N° de réf.	N° de pièce	Description	N° de requis XLV750Rd	N° de série	Code de zone
ENS. INTERRUPTEUR D'ARRET AV.	0.1	1	35340-MA5-671	ENS. INTERRUPTEUR D'ARRET AV.	1		
• DIAPHRAGME		2	45125-MG7-611	DURITE DE FREIN AV.	1		
• LEVIER COMP. GUIDON D.		3	45127-MG3-003	RACCORD DE DURITE DE FREIN	1		
DURITE DE FREIN AV.	0.3	4	45500-MG7-611	ENS. MAITRE CYLINDRE DE FREIN	1		
• ENS. MAITRE CYLINDRE DE FREIN					AV.		
JEU DE MAITRE CYLINDRE	0.4	5	45504-410-003	SOUFFLET COMP.	1		
		6	45513-GE2-681	CHAPEAU DE MAITRE CYLINDRE	1		
		7	45514-MA6-006	PLAQUE	1		
		8	45515-MA6-006	JAUGE DE NIVEAU D'HUILE	1		
		9	45516-MA6-006	JOINT TORIQUE	1		
		10	45517-166-006	SUPPORT DE MAITRE CYLINDRE	1		
		11	45518-MG3-006	SEPARATEUR COMP.	1		
		12	45520-GE2-006	DIAPHRAGME	1		
		13	45530-MG3-305	JEU DE MAITRE CYLINDRE	1		
		14	53175-MG7-006	LEVIER COMP. GUIDON D.	1		
		15	90114-166-006	BOULON DE PIVOT DE LEVIER	1		
					POIGNEE		
		16	90117-MB0-000	BOULON DE DOUILLE, 6X23	2		
		17	90130-MG3-006	BOULON DE BOUCHON	1		
		18	90145-961-000	BOULON D'HUILE, 10X22	1		
		19	90545-300-000	RONDELLE DE BOULON D'HUILE	3		
		20	90651-MA5-671	CIRCLIP	1		
		21	93600-04012-1G	VIS A TETE PLATE, 4X12	2		
		22	93893-04012-17	VIS A TETE A RONDELLE, 4X12	1		
		23	94050-06000	ECROU DE BRIDE, 6MM	1		
			1983.05.01	F	E8		
Wartungspunkt	AP	Ref. Nr.	Teile-Nr.	Beschreibung	Menge XLV750Rd	Serien-Nr.	Gebiets-Code
BREMSSCHALTER KOMPL., V.	0.1	1	35340-MA5-671	BREMSSCHALTER KOMPL., V.	1		
• MEMBRANE		2	45125-MG7-611	BREMSSCHLAUCH, V.	1		
• HEBEL KOMPL., R. LENKER		3	45127-MG3-003	VERBINDUNG, BREMSSCHLAUCH	1		
BREMSSCHLAUCH, V.	0.3	4	45500-MG7-611	HAUPTZYLINDER KOMPL., V.	1		
• HAUPTZYLINDER KOMPL., V.					BREMSE		
HAUPTZYLINDER SATZ	0.4	5	45504-410-003	MANSCHETTE KOMPL.	1		
		6	45513-GE2-681	KAPPE, HAUPTZYLINDER	1		
		7	45514-MA6-006	PLATTE	1		
		8	45515-MA6-006	OELMESSTAB	1		
		9	45516-MA6-006	O-RING	1		
		10	45517-166-006	HALTER, HAUPTZYLINDER	1		
		11	45518-MG3-006	SEPARATOR KOMPL.	1		
		12	45520-GE2-006	MEMBRANE	1		
		13	45530-MG3-305	HAUPTZYLINDER SATZ	1		
		14	53175-MG7-006	HEBEL KOMPL., R. LENKER	1		
		15	90114-166-006	ZAPFENBOLZEN, HEBELGRIFF	1		
		16	90117-MB0-000	INNENSECHSKANTSCHRAUBE, 6X23	2		
		17	90130-MG3-006	ABSPERRSCHRAUBE	1		
		18	90145-961-000	SCHRAUBE, OEL, 10X22	1		
		19	90545-300-000	SCHEIBE, OELSCHRAUBE	3		
		20	90651-MA5-671	SPRENGRING	1		
		21	93600-04012-1G	FLACHKOPFSCHRAUBE, 4X12	2		
		22	93893-04012-17	SCHRAUBE MIT SCHEIBE, 4X12	1		
		23	94050-06000	FLANSCHENMUTTER, 6MM	1		
			1983.05.01	G	E8		

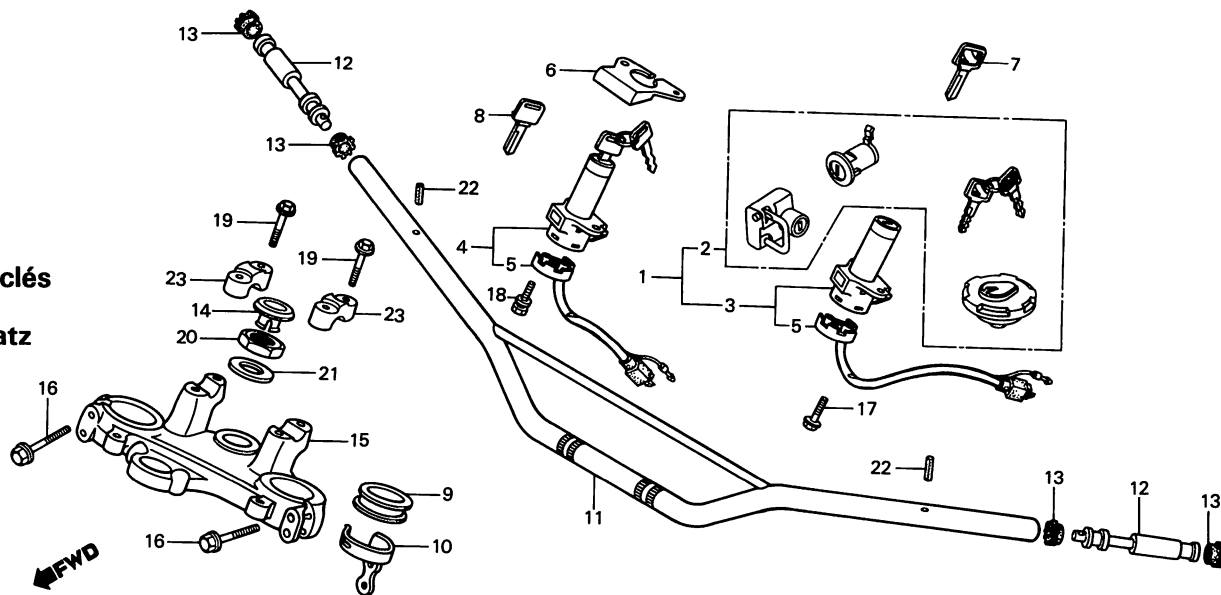
E 9

F-5

Handle pipe • Top bridge • Key set

Guidon • Haut de fourche • Jeu de clés

Lenkrohr • Obere Brücke • Schloßsatz



BMG7-24

Service item	F.R.T.	Ref. No.	Part No.	Description	Reqd. No. XLV750Rd	Serial No.	Area code
KEY SET	0.3	1	35010-MG7-000	KEY SET	1		AR,B,E,ED,F,IT,SW
(AR,B,E,ED,F,IT,SW. TYPE 0.7)		2	35010-MG7-610	KEY SET	1		ND,1G,2G
SWITCH ASSY., COMBINATION & LOCK	0.4	3	35100-MG7-007	SWITCH ASSY., COMBINATION & LOCK	1		AR,B,E,ED,F,IT,SW
•BASE COMP., CONTACT PIPE COMP., STEERING HANDLE BRIDGE, FORK TOP	0.6	4	35100-MG7-611	SWITCH ASSY., COMBINATION & LOCK	1		ND,1G,2G
	0.5	5	35101-MG7-007	BASE COMP., CONTACT	1		
		6	35106-MB0-730	COVER, COMBINATION SWITCH	1		ND,1G,2G
		7	35121-KB7-810	KEY, BLANK (TYPE 1)	(1)		
			35122-KB7-810	KEY, BLANK (TYPE 2)	(1)		
		8	35121-443-811	KEY, BLANK (TYPE 1)	(1)		ND,1G,2G
			35122-443-811	KEY, BLANK (TYPE 2)	(1)		ND,1G,2G
		9	45466-KA4-000	INNER, CABLE GUIDE	1		
		10	45469-MG7-600	GUIDE, BRAKE HOSE TOP	1		
		11	53100-MG7-000	PIPE COMP., STEERING HANDLE	1		
		12	53103-MG7-000	WEIGHT, HANDLE	2		
		13	53107-121-730	RUBBER, HANDLE WEIGHT	4		
		14	53208-MC4-000	CAP, STEERING STEM	1		
		15	53230-MG7-000	BRIDGE, FORK TOP	1		
		16	90103-KB7-000	BOLT, FLANGE, 8X45	4		
		17	90105-KB7-000	BOLT, FLANGE, 8X19	2		AR,B,E,ED,F,IT,SW
		18	90105-MC7-610	BOLT, COMBINATION SWITCH	2		ND,1G,2G
		19	90111-362-000	BOLT, FLANGE, 8X36	4	SETTING	
		20	90304-425-000	NUT, STEERING STEM	1		

Selection table for blank key

Type	Key No.
TYPE 1	A** , B**
TYPE 2	C** , D**

* : 0, 1, 2, 3, 4, 5, 6, 7, 8, or 9

Item d'entretien	T.D.R.	N° de réf.	N° de pièce	Description	N° de requis XLV750Rd	N° de série	Code de zone
JEU DE CLEF (TYPE AR,B,E,ED,F,IT,SW, 0,7)	0.3	1	35010-MG7-000	JEU DE CLEF	1		AR,B,E,ED,F,IT,SW
ENS. INTERRUPTEUR COMBINE ET VERROU	0.4	2	35010-MG7-610	JEU DE CLEF	1		ND,1G,2G
		3	35100-MG7-007	ENS. INTERRUPTEUR COMBINE ET VERROU	1		AR,B,E,ED,F,IT,SW
•BASE COMP. CONTACT TUYAU COMP. GUIDON DE DIRECTION	0.6	4	35100-MG7-611	ENS. INTERRUPTEUR COMBINE ET VERROU	1		ND,1G,2G
HAUT DE FOURCHE	0.5	5	35101-MG7-007	BASE COMP. CONTACT	1		
		6	35106-MB0-730	COUVERCLE D'INTERRUPTEUR COMBINAISON	1		ND,1G,2G
		7	35121-KB7-810	CLEF DE BLANC (TYPE 1)	(1)		
			35122-KB7-810	CLEF DE BLANC (TYPE 2)	(1)		
		8	35121-443-811	CLEF DE BLANC (TYPE 1)	(1)		ND,1G,2G
			35122-443-811	CLEF DE BLANC (TYPE 2)	(1)		ND,1G,2G
		9	45466-KA4-000	GUIDE DE CABLE INTERIEUR	1		
		10	45469-MG7-600	GUIDE SUPERIEUR DE DURITE DE FREIN	1		
		11	53100-MG7-000	TUYAU COMP. GUIDON DE DIRECTION	1		
		12	53103-MG7-000	POIDS DE POIGNEE	2		
		13	53107-121-730	CAOUTCHOUC DE POIDS DE POIGNEE	4		
		14	53208-MC4-000	BOUCHON DE TIGE DE DIRECTION	1		
		15	53230-MG7-000	HAUT DE FOURCHE	1		
		16	90103-KB7-000	BOULON DE BRIDE, 8X45	4		
		17	90105-KB7-000	BOULON DE BRIDE, 8X19	2		AR,B,E,ED,F,IT,SW
		18	90105-MC7-610	BOULON DE FYXATION D'INTERRUPTEUR COMBINNE	2		ND,1G,2G
		19	90111-362-000	BOULON DE BRIDE, 8X36	4		
		20	90304-425-000	ECROU DE TIGE DE DIRECTION	1		
				1983.05.01	F	E9	

Table de sélection pour clef de blanc

Type	N° de clef
TYPE 1	A** , B**
TYPE 2	C** , D**

* : 0, 1, 2, 3, 4, 5, 6, 7, 8, ou 9

Wartungspunkt	AP	Ref. Nr.	Teile-Nr.	Beschreibung	Menge XLV750Rd	Serien-Nr.	Gebiets-Code
SCHLOSS SATZ (AR,B,E,ED,F,IT,SW-TYP 0,7)	0.3	1	35010-MG7-000	SCHLOSS SATZ	1		AR,B,E,ED,F,IT,SW
KOMBINATIONS-/SCHLOSSSCHALTER KOMPL.	0.4	2	35010-MG7-610	SCHLOSS SATZ	1		ND,1G,2G
		3	35100-MG7-007	KOMBINATIONS-/SCHLOSSSCHALTER KOMPL.	1		AR,B,E,ED,F,IT,SW
•BASIS KOMPL., KONTAKT LENKROHR KOMPL.	0.6	4	35100-MG7-611	KOMBINATIONS-/SCHLOSSSCHALTER KOMPL.	1		ND,1G,2G
BRUECKE, GABEL OBEN	0.5	5	35101-MG7-007	BASIS KOMPL., KONTAKT	1		
		6	35106-MB0-730	DECKEL, KOMBINATIONSSCHALTER	1		ND,1G,2G
		7	35121-KB7-810	BLANKSCHLUESSEL (TYP 1)	(1)		
			35122-KB7-810	BLANKSCHLUESSEL (TYP 2)	(1)		
		8	35121-443-811	BLANKSCHLUESSEL (TYP 1)	(1)		ND,1G,2G
			35122-443-811	BLANKSCHLUESSEL (TYP 2)	(1)		ND,1G,2G
		9	45466-KA4-000	GUMMIRING	1		
		10	45469-MG7-600	FUEHRUNG, BREMSSCHLAUCH OBEN	1		
		11	53100-MG7-000	LENKROHR KOMPL.	1		
		12	53103-MG7-000	GEWICHT, LENKER	2		
		13	53107-121-730	GUMMI, LENKERGEWICHT	4		
		14	53208-MC4-000	KAPPE, STEUERKOPFSCHAFT	1		
		15	53230-MG7-000	BRUECKE, GABEL OBEN	1		
		16	90103-KB7-000	FLANSCHENSCHRAUBE, 8X45	4		
		17	90105-KB7-000	FLANSCHENSCHRAUBE, 8X19	2		AR,B,E,ED,F,IT,SW
		18	90105-MC7-610	FESTSTELLSCHRAUBE, KONINATIONSSCHALTER	2		ND,1G,2G
		19	90111-362-000	FLANSCHENSCHRAUBE, 8X36	4		
		20	90304-425-000	MUTTER, STEUERKOPFSCHAFT	1		
				1983.05.01	G	E9	

Auswahltabelle des Blankschlüssel

Typ	Schlüssel-Nr.
TYP 1	A** , B**
TYP 2	C** , D**

* : 0, 1, 2, 3, 4, 5, 6, 7, 8, oder 9

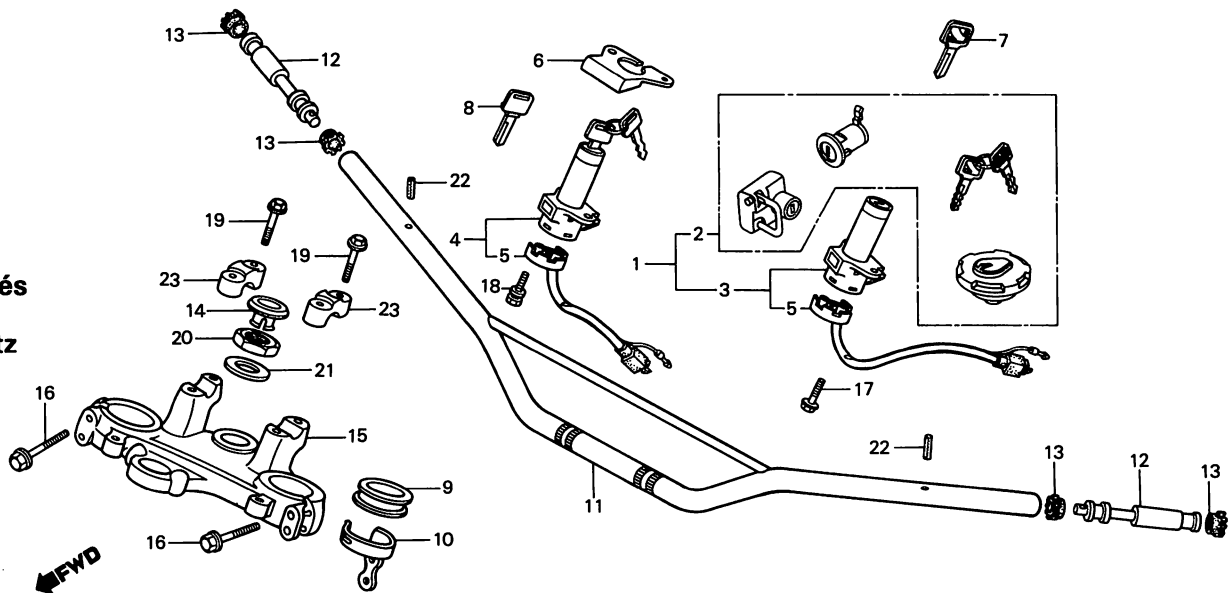
E 10

F-5

Handle pipe • Top bridge • Key set

Guidon • Haut de fourche • Jeu de clés

Lenkrohr • Obere Brücke • Schloßsatz



BMG7-24

Service item	F.R.T.	Ref. No.	Part No.	Description	Reqd. No. XLV750Rd	Serial No.	Area code
		21	90503-425-000	WASHER, STEERING STEM	1		
		22	94305-40222	PIN, SPRING, 4X22	2		
		23	95014-22200	HOLDER B2, HANDLE PIPE UPPER	2		

Item d'entretien	T.D.R.	N° de réf.	N° de pièce	Description	N° de requis XLV750Rd	N° de série	Code de zone
		21	90503-425-000	RONDELLE DE TIGE DE DIRECTION	1		
		22	94305-40222	GOUPILLE DE RESSORT, 4X22	2		
		23	95014-22200	SUPPORT B2 DE TUBE SUPEPIEUR DE GUIDON	2		
				1983.05.01	F	E10	
Wartungspunkt	AP	Ref. Nr.	Teile-Nr.	Beschreibung	Menge XLV750Rd	Serien-Nr.	Gebiets-Code
		21	90503-425-000	SCHEIBE, STEUERKOPFSCHAFT	1		
		22	94305-40222	FEDERSTIFT, 4X22	2		
		23	95014-22200	HALTER B2, LENKROHR OBEN	2		
				1983.05.01	G	E10	

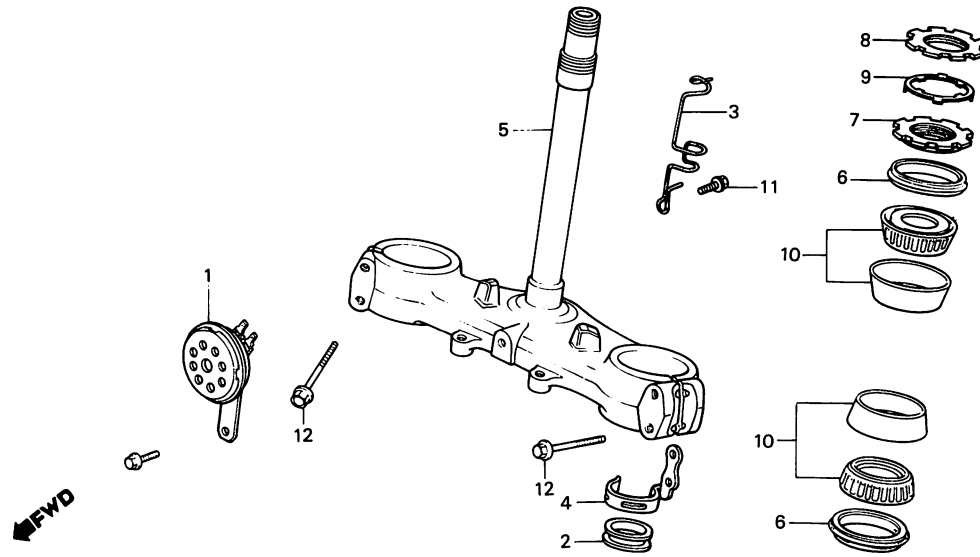
E 11

F-6

Steering stem • Horn

Tige de direction • Avertisseur

Steuerkopfschaft • Hupe



BMG7-25

Service item	F.R.T.	Ref. No.	Part No.	Description	Reqd. No. XLV750Rd	Serial No.	Area code
HORN COMP.	0.2	1	38110-MG2-621	HORN COMP.	1		
STEM COMP., STEERING	1.2	2	45466-KA4-000	INNER, CABLE GUIDE	1		
THREAD, STEERING HEAD TOP	0.5	3	45466-MG7-000	CLAMP, SPEEDOMETER CABLE	1		
BEARING, HEAD PIPE UPPER (ONE OR ALL)	1.0	4	45468-MG2-600	GUIDE, BRAKE HOSE BOTTOM	1		
		5	53200-MG7-000	STEM COMP., STEERING	1		
		6	53214-KA4-701	DUST SEAL, STEERING HEAD	2		
		7	53229-KF0-640	THREAD, STEERING HEAD TOP	1		
		8	90302-425-830	THREAD B, STEERING HEAD TOP	1		
		9	90506-425-830	WASHER, LOCK	1		
		10	91015-425-831	BEARING, HEAD PIPE UPPER	2		
				(TOYO)			
		11	95700-06010-00	BOLT, FLANGE, 6X10	1		
		12	95700-08040-00	BOLT, FLANGE, 8X40	4		

Item d'entretien	T.D.R.	N° de réf.	N° de pièce	Description	N° de requis XLV750Rd	N° de série	Code de zone
AVERTISSEUR SONORE COMP.	0.2	1	38110-MG2-621	AVERTISSEUR SONORE COMP.	1		
TIGE COMP. DIRECTION	1.2	2	45466-KA4-000	GUIDE DE CABLE INTERIEUR	1		
ECROU SUPERIEUR DE TETE	0.5	3	45466-MG7-000	AGRAFE DE CABLE DE COMPTEUR	1		
DIRECTION				VITESSE			
ROULEMENT SUPERIEUR DE TUYAU	1.0	4	45468-MG2-600	GUIDE INFERIEURE DE DURITE DE	1		
PRINCIPAL				FREIN			
(L'ON APPLIQUE LE MEME F.R.T. MEME QUAND ON EFFECTUE L'ENTRETIEN SUR PLUS D'UNE PIECE.)		5	53200-MG7-000	TIGE COMP. DIRECTION	1		
		6	53214-KA4-701	CACHE-POUSSIERE DE TETE	2		
		7	53229-KF0-640	ECROU SUPERIEUR DE TETE	1	DIRECTION	
		8	90302-425-830	ECROU SUPERIEUR B DE TETE	1	DIRECTION	
		9	90506-425-830	RONDELLE BLOCAGE	1	DIRECTION	
		10	91015-425-831	ROULEMENT SUPERIEUR DE TUYAU	2		
				PRINCIPAL (TOYO)			
		11	95700-06010-00	BOULON DE BRIDE, 6X10	1		
		12	95700-08040-00	BOULON DE BRIDE, 8X40	4		
		1983.05.01		F	E11		
Wartungspunkt	AP	Ref. Nr.	Teile-Nr.	Beschreibung	Menge XLV750Rd	Serien-Nr.	Gebiets-Code
HUPE KOMPL.	0.2	1	38110-MG2-621	HUPE KOMPL.	1		
STEUERKOPFSCHAFT KOMPL.	1.2	2	45466-KA4-000	GUMMIRING	1		
OBER-GEWINDE, STEUERKOPF	0.5	3	45466-MG7-000	KLAMMER, GESCHWINDIGKEITS-	1		
LAGER, KOPFROHR OBEN	1.0			MESSERKABEL			
(DIE GLEICHE ARBEITSZEIT-PAUSCHALE, AUCH WENN NUR EIN ODER ALLE TEILL GEWARTET WIRD)		4	45468-MG2-600	FUEHRUNG, BREMSSCHLAUCH UNTEN	1		
		5	53200-MG7-000	STEUERKOPFSCHAFT KOMPL.	1		
		6	53214-KA4-701	STAUBDICHTUNG, LENKERKOPF	2		
		7	53229-KF0-640	OBER-GEWINDE, STEUERKOPF	1		
		8	90302-425-830	OBER-GEWINDE B, STEUERKOPF	1		
		9	90506-425-830	SICHERUNGSSCHEIBE	1		
		10	91015-425-831	LAGER, KOPFROHR OBEN (TOYO)	2		
		11	95700-06010-00	FLANSCHENSCHRAUBE, 6X10	1		
		12	95700-08040-00	FLANSCHENSCHRAUBE, 8X40	4		
		1983.05.01		G	E11		

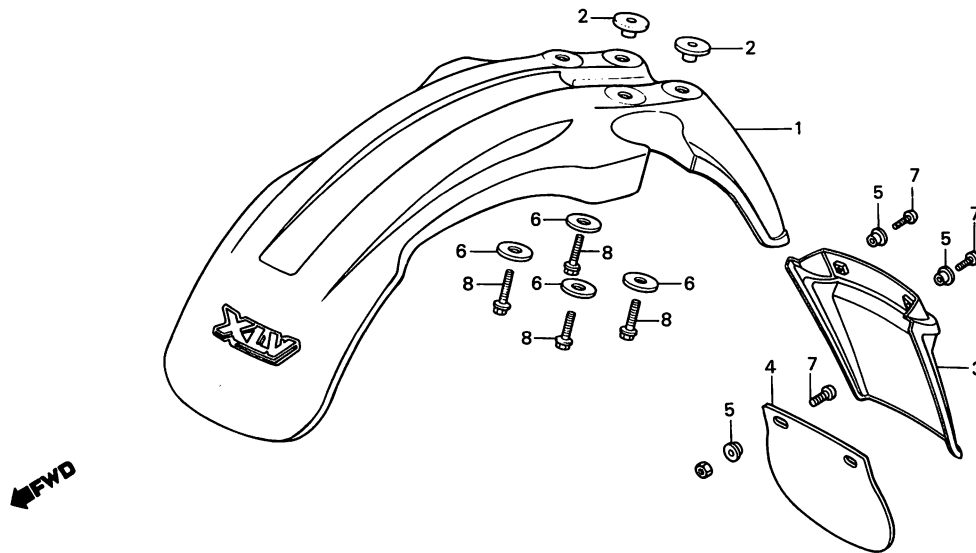
E 12

F-7

Front fender

Garde-boue avant

Vorderer Kotflügel



BMG7-26

Service item	F.R.T.	Ref. No.	Part No.	Description	Reqd. No. XLV750Rd	Serial No.	Area code
FENDER SET, FR.	0.1	1	611A0-MG7-000ZA	FENDER SET, FR. *R-110*	1		AR,B,E,ED,F,IT
•MUDGUARD, FR.			611A0-MG7-610ZA	FENDER SET, FR. *R-110*	1		ND,SW,1G,2G
•MUDGUARD, FR. UNDER		2	61104-KA4-700	COLLAR, FENDER MOUNTING	4		
		3	61104-MG7-610	MUDGUARD, FR.	1		SW,1G,2G
			61104-MG7-680	MUDGUARD, FR.	1		ND
		4	61105-MG7-680	MUDGUARD, FR. UNDER	1		ND
		5	80114-KG7-000	COLLAR, RR. FENDER	4		ND
					2		SW,1G,2G
		6	90506-430-000	WASHER, FENDER MOUNTING	4		
		7	93500-05010-0G	SCREW, PAN, 5X10	4		ND
					2		SW,1G,2G
		8	95700-06020-00	BOLT, FLANGE, 6X20	4		

Item d'entretien	T.D.R.	N° de réf.	N° de pièce	Description	N° de requis XLV750Rd	N° de série	Code de zone	
JEU DE GARDE-BOUE AV. • BAVETTE AV. • BAVETTE INFERIEURE AV.	0.1	1	611A0-MG7-000ZA	JEU DE GARDE-BOUE AV. *R-110*	1		AR,B,E,ED,F,IT	
				611A0-MG7-610ZA	JEU DE GARDE-BOUE AV. *R-110*	1		ND,SW,1G,2G
		2	61104-KA4-700	COLLIER DE MONTAGE DE GARDE-BOUE	4			
		3	61104-MG7-610	BAVETTE AV.	1			SW,1G,2G
				61104-MG7-680	BAVETTE AV.	1		ND
		4	61105-MG7-680	BAVETTE INFERIEURE AV.	1			ND
		5	80114-KG7-000	COLLIER DE GARDE-BOUE AR.	4			ND
						2		SW,1G,2G
		6	90506-430-000	RONDELLE DE MONTAGE DE GARDE-BOUE	4			
		7	93500-05010-0G	VIS A TETE CYLINDRIQUE, 5X10	4		ND	
					2		SW,1G,2G	
		8	95700-06020-00	BOULON DE BRIDE, 6X20	4			
		1983.05.01		F	E12			
Wartungspunkt	AP	Ref. Nr.	Teile-Nr.	Beschreibung	Menge XLV750Rd	Serien-Nr.	Gebiets-Code	
FENDER SATZ, V. • SCHMUTZFAENGER, V. • SCHMUTZFAENGER, V. UNTEN	0.1	1	611A0-MG7-000ZA	FENDER SATZ, V. *R-110*	1		AR,B,E,ED,F,IT	
				611A0-MG7-610ZA	FENDER SATZ, V. *R-110*	1		ND,SW,1G,2G
		2	61104-KA4-700	BEFESTIGUNGSHUELSE, FENDER	4			
		3	61104-MG7-610	SCHMUTZFAENGER, V.	1			SW,1G,2G
				61104-MG7-680	SCHMUTZFAENGER, V.	1		ND
		4	61105-MG7-680	SCHMUTZFAENGER, V. UNTEN	1			ND
		5	80114-KG7-000	HUELSE, H. FENDER	4			ND
						2		SW,1G,2G
		6	90506-430-000	BEFESTIGUNGSSCHEIBE, FENDER	4			
		7	93500-05010-0G	KEGELKOPFSCHRAUBE, 5X10	4		ND	
					2		SW,1G,2G	
		8	95700-06020-00	FLANSCHENSCHRAUBE, 6X20	4			
		1983.05.01		G	E12			

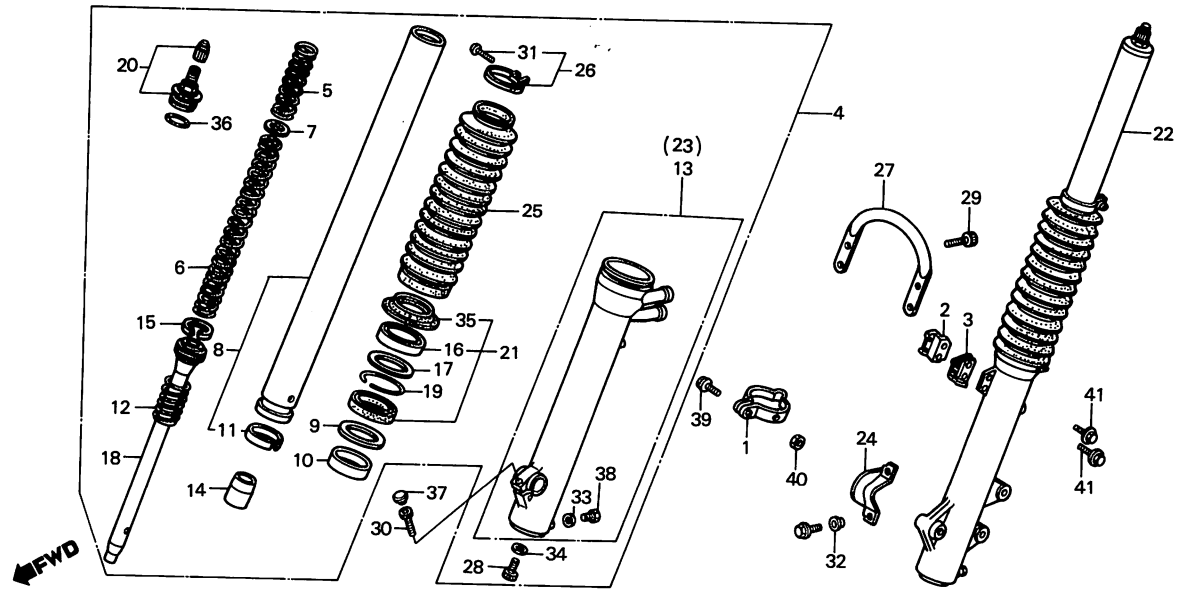
E 13

F-8

Front fork

Fourche avant

Vordergabel



BMG7-27

Service item	F.R.T.	Ref. No.	Part No.	Description	Reqd. No. XLV750Rd	Serial No.	Area code
FORK ASSY., FR. (ADD 0.1 FOR EACH.)	0.6	1	44832-MG3-000	CLAMPER, SPEEDOMETER CABLE	1		
•BOOT, FR. FORK (ADD 0.1 FOR EACH.)		2	45461-KA3-710	CLAMPER A, FR. BRAKE CABLE	1		
•BOLT ASSY., FR. FORK (ADD 0.1 FOR EACH.)		3	45462-KA3-710	CLAMPER B, FR. BRAKE CABLE	1		
•SPRING B, RR. CUSHION	0.2	4	51400-MG7-003	FORK ASSY., R. FR.	1		
•PIPE COMP., FR. FORK (ADD 0.6 FOR EACH.)	1.0	5	51401-MG7-003	SPRING A, FR. CUSHION	2		
•CASE COMP., BOTTOM (ADD 0.6 FOR EACH.)		6	51402-MG7-003	SPRING B, RR. CUSHION	2		
SEAL SET, FR. FORK (ADD 0.5 FOR EACH.)	0.9	7	51405-KA4-711	SEAT, SPRING	2		
STABILIZER, FR. FORK	0.1	8	51410-MG7-003	PIPE COMP., FR. FORK	2		
		9	51412-KA4-711	RING, BACK UP	2		
		10	51414-MG7-003	BUSH, GUIDE	2		
		11	51415-KA4-711	BUSH, SLIDER	2		
		12	51416-KA4-711	SPRING, FR. REBOUND	2		
		13	51421-MG7-003	CASE COMP., R. BOTTOM	1		
		14	51432-MG7-003	PIECE, OIL LOCK	2		
		15	51437-KA4-711	RING, PISTON	2		
		16	51438-MB4-003	HOLDER, GREASE	2		
		17	51439-MG7-003	WASHER, HOLDER	2		
		18	51440-MG7-003	PIPE COMP., SEAT	2		
		19	51447-KA4-711	RING, OIL SEAL STOPPER	2		
		20	51450-MG7-003	BOLT ASSY., FR. FORK	2		
		21	51490-MG7-305	SEAL SET, FR. FORK	2		
		22	51500-MG7-003	FORK ASSY., L. FR.	1		
		23	51521-MG7-003	CASE COMP., L. BOTTOM	1		
		24	51551-MG7-000	GUARD, FR. FORK	1		
		25	51611-MG7-003	BOOT, FR. FORK	2		

Item d'entretien	T.D.R.	N° de réf.	N° de pièce	Description	N° de requis XLV750Rd	N° de série	Code de zone
ENS. FOURCHE AV. (AJOUTER 0,1 POUR CHAQUE.)	0.6	1	44832-MG3-000	GRIFFE DE CABLE DE COMPTEUR	1		
• SOUFFLET, FOURCHE AV. (AJOUTER 0,1 POUR CHAQUE.)		2	45461-KA3-710	AGRAFE A DE CABLE DE FREIN AV.	1		
RESSORT B D'AMORTISSEUR AR.	0.2	3	45462-KA3-710	AGRAFE B DE CABLE DE FREIN AV.	1		
• ENS. BOULON DE FOURCHE AV.		4	51400-MG7-003	ENS. FOURCHE AV. D.	1		
TUYAU COMP. FOURCHE AV. (AJOUTER 0,6 POUR CHAQUE.)	1.0	5	51401-MG7-003	RESSORT A D'AMORTISSEUR AV.	2		
• BOITIER COMP. INFERIEUR (AJOUTER 0,6 POUR CHAQUE.)		6	51402-MG7-003	RESSORT B D'AMORTISSEUR AR.	2		
JEU DE JOINT DE FOURCHE AV. (AJOUTER 0,5 POUR CHAQUE.)	0.9	7	51405-KA4-711	SIEGE DE RESSORT	2		
STABILIZATEUR DE FOURCHE AV.	0.1	8	51410-MG7-003	TUYAU COMP. FOURCHE AV.	2		
		9	51412-KA4-711	ANNEAU DE REFOULEMENT	2		
		10	51414-MG7-003	BAGUE DE GUIDE	2		
		11	51415-KA4-711	POUSSEE DE COULISSEAU	2		
		12	51416-KA4-711	RESSORT DE REBONDISSEMENT AV.	2		
		13	51421-MG7-003	BOITIER COMP. INFERIEUR D.	1		
		14	51432-MG7-003	PIECE DE RETENUE D'HUILE	2		
		15	51437-KA4-711	BAGUE DE PISTON	2		
		16	51438-MB4-003	PORTE-GRAISSE	2		
		17	51439-MG7-003	RONDELLE DE SUPPORT	2		
		18	51440-MG7-003	TUYAU COMP. SIEGE	2		
		19	51447-KA4-711	ANNEAU DE BUTEE DE JOINT ETANCHEITE D'HUILE	2		
		20	51450-MG7-003	ENS. BOULON DE FOURCHE AV.	2		
		21	51490-MG7-305	JEU DE JOINT DE FOURCHE AV.	2		
		22	51500-MG7-003	ENS. FOURCHE AV. G.	1		
		23	51521-MG7-003	BOITIER COMP. INFERIEUR G.	1		
		24	51551-MG7-000	GARDE DE FOURCHE AV.	1		
		25	51611-MG7-003	SOUFFLET, FOURCHE AV.	2		
				1983.05.01	F	E13	
Wartungspunkt	AP	Ref. Nr.	Teile-Nr.	Beschreibung	Menge XLV750Rd	Serien-Nr.	Gebiets-Code
GABEL KOMPL., V. (JEWEILS 0,1 DAZUAEHLEN.)	0.6	1	44832-MG3-000	KLAMMER, GESCHWINDIGKEITS- MESSERKABEL	1		
• MANSCHETTE, V. GABEL (JEWEILS 0,1 DAZUAEHLEN.)		2	45461-KA3-710	KLAMMER A, V. BREMSKABEL	1		
FEDER B, H. STOSSDAEMPFER	0.2	3	45462-KA3-710	KLAMMER B, V. BREMSKABEL	1		
• BEWEGLICHES ABTRIEBSFLAECHE		4	51400-MG7-003	GABEL KOMPL., R. V.	1		
		5	51401-MG7-003	FEDER A, V. STOSSDAEMPFER	2		
GABELROHR KOMPL., V. (JEWEILS 0,6 DAZUAEHLEN.)	1.0	6	51402-MG7-003	FEDER B, H. STOSSDAEMPFER	2		
• GEHAEUSE KOMPL., UNTEN (JEWEILS 0,6 DAZUAEHLEN.)		7	51405-KA4-711	FEDERSITZ	2		
DICHTUNG SATZ, V. GABEL (JEWEILS 0,5 DAZUAEHLEN.)	0.9	8	51410-MG7-003	GABELROHR KOMPL., V.	2		
STABILISATOR, V. GABEL	0.1	9	51412-KA4-711	FIXIERRING	2		
		10	51414-MG7-003	BUCHSE, FUEHRUNG	2		
		11	51415-KA4-711	BUCHSE, SCHIEBER	2		
		12	51416-KA4-711	FEDER, V. RUECKSCHLAG	2		
		13	51421-MG7-003	GEHAEUSE KOMPL., R. UNTEN	1		
		14	51432-MG7-003	OELSICHERUNGSTUECK	2		
		15	51437-KA4-711	KOLBENRING	2		
		16	51438-MB4-003	HALTER, SCHMIERE	2		
		17	51439-MG7-003	SCHEIBE, HALTER	2		
		18	51440-MG7-003	ROHR KOMPL., SITZ	2		
		19	51447-KA4-711	ANSCHLAGRING, SIMMERRING	2		
		20	51450-MG7-003	BEWEGLICHES ABTRIEBSFLAECHE	2		
		21	51490-MG7-305	DICHTUNG SATZ, V. GABEL	2		
		22	51500-MG7-003	GABEL KOMPL., L. V.	1		
		23	51521-MG7-003	GEHAEUSE KOMPL., L. UNTEN	1		
		24	51551-MG7-000	SCHUTZ, V. GABEL	1		
		25	51611-MG7-003	MANSCHETTE, V. GABEL	2		
				1983.05.01	G	E13	

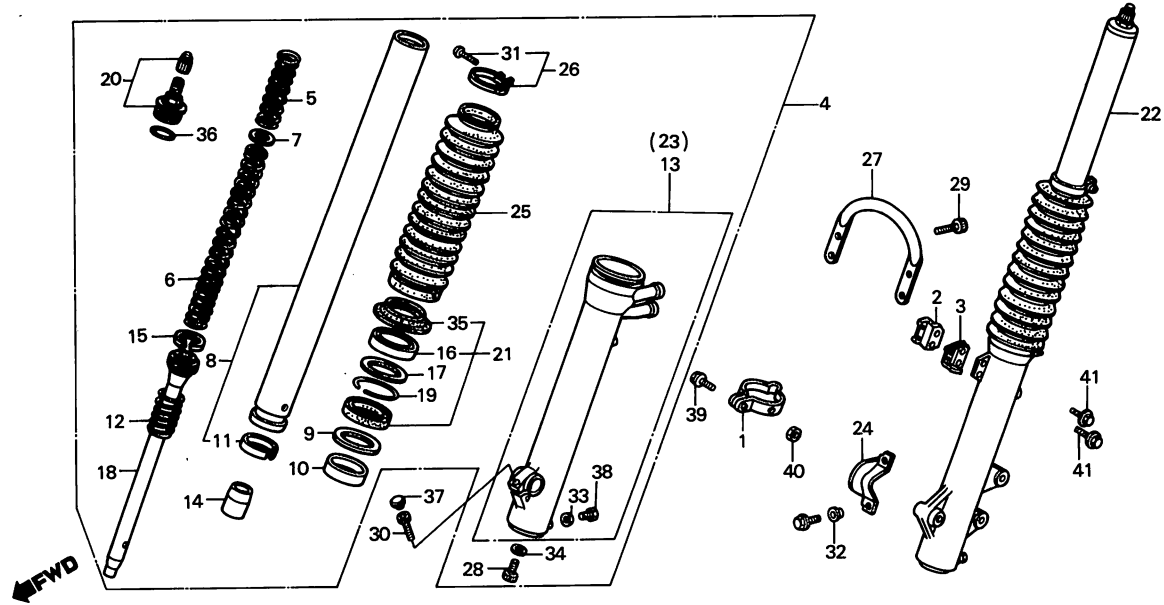
E 14

F-8

Front fork

Fourche avant

Vordergabel



BMG7-27

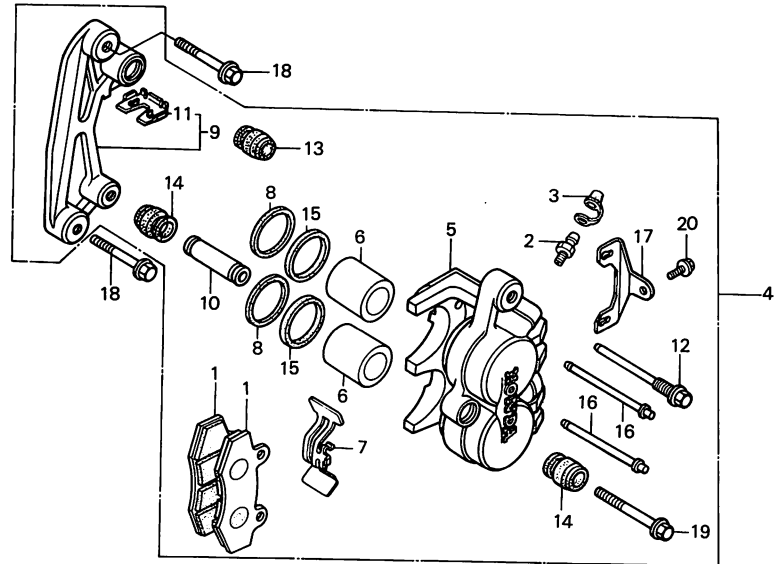
Service item	F.R.T.	Ref. No.	Part No.	Description	Reqd. No. XLV750RD	Serial No.	Area code
		26	51612-KA4-711	BAND, BOOT UPPER	2		
		27	53240-MG7-000	STABILIZER, FR. FORK	1		
		28	90116-383-721	BOLT, SOCKET, 8MM (SHOWA)	2		
		29	90118-MC7-003	BOLT, SOCKET	4		
		30	90152-ME5-000	BOLT, SOCKET, 8X28	1		
		31	90202-KA4-711	SCREW, PAN, 3.5X15	2		
		32	90402-GB0-900	WASHER, NUMBER BRACKET SETTING	2		
		33	90543-273-000	PACKING, FR. FORK DRAIN COCK	2		
		34	90544-283-000	WASHER, SPECIAL, 8MM	2		
		35	91254-KA4-711	DUST SEAL, FR. FORK	2		
		36	91356-KA4-711	O-RING, 35.2X24	2		
		37	91455-MB0-000	CAP, SOCKET BOLT, 8MM	1		
		38	92000-06008-0A	BOLT, HEX., 6X8	2		
		39	93500-05018-0A	SCREW, PAN, 5X18	1		
		40	94001-05000-0S	NUT, HEX., 5MM	1		
		41	96000-06016-07	BOLT, FLANGE, 6X16	2		

Item d'entretien	T.D.R.	N° de réf.	N° de pièce	Description	N° de requis XLV750Rd	N° de série	Code de zone
		26	51612-KA4-711	BANDE SUPERIEUR DE SOUFFLET	2		
		27	53240-MG7-000	STABILIZATEUR DE FOURCHE AV.	1		
		28	90116-383-721	BOULON DE DOUILLE, 8MM (SHOWA)	2		
		29	90118-MC7-003	BOULON DE DOUILLE	4		
		30	90152-ME5-000	BOULON DE DOUILLE, 8X28	1		
		31	90202-KA4-711	VIS A TETE CYLINDRIQUE, 3.5X15	2		
		32	90402-GB0-900	RONDELLE DE FIXATION DE SUPPORT DE NUMERO	2		
		33	90543-273-000	JOINT ETANCHEITE, VIDANGE FOURCHE AV.	2		
		34	90544-283-000	RONDELLE SPECIALE, 8MM	2		
		35	91254-KA4-711	CACHE-POUSSIERE DE FOURCHE AV.	2		
		36	91356-KA4-711	JOINT TORIQUE, 35.2X24	2		
		37	91455-MB0-000	CHAPEAU DE BOULON DE DOUILLE, 8MM	1		
		38	92000-06008-0A	BOULON HEX., 6X8	2		
		39	93500-05018-0A	VIS A TETE CYLINDRIQUE, 5X18	1		
		40	94001-05000-0S	ECROU HEX., 5MM	1		
		41	96000-06016-07	BOULON DE BRIDE, 6X16	2		
				1983.05.01	F		E14
Wartungspunkt	AP	Ref. Nr.	Teile-Nr.	Beschreibung	Menge XLV750Rd	Serien-Nr.	Gebiets-Code
		26	51612-KA4-711	BAND, MANSCHETTE OBEN	2		
		27	53240-MG7-000	STABILISATOR, V. GABEL	1		
		28	90116-383-721	INNENSECHSKANTSCHRAUBE, 8MM (SHOWA)	2		
		29	90118-MC7-003	INNENSECHSKANTSCHRAUBE	4		
		30	90152-ME5-000	INNENSECHSKANTSCHRAUBE, 8X28	1		
		31	90202-KA4-711	KEGELKOPFSCHRAUBE, 3.5X15	2		
		32	90402-GB0-900	FESTSTELLSCHEIBE, NUMMERN- SCHILDBUEGEL	2		
		33	90543-273-000	DICHTUNG, V. GABEL-ABLASSHAHN	2		
		34	90544-283-000	SPEZIALSCHEIBE, 8MM	2		
		35	91254-KA4-711	STAUBDICHTUNG, V. GABEL	2		
		36	91356-KA4-711	O-RING, 35.2X24	2		
		37	91455-MB0-000	KAPPE, INNENSECHSKANTSCHRAUBE, 8MM	1		
		38	92000-06008-0A	SCHRAUBE, HEX., 6X8	2		
		39	93500-05018-0A	KEGELKOPFSCHRAUBE, 5X18	1		
		40	94001-05000-0S	MUTTER, HEX., 5MM	1		
		41	96000-06016-07	FLANSCHENSCHRAUBE, 6X16	2		
				1983.05.01	G		E14

E 15

F-9

Front brake caliper
 Etrier de frein avant
 Vorderradbremssattel



BMG7-28

Service item	F.R.T.	Ref. No.	Part No.	Description	Reqd. No. XLV750Rd	Serial No.	Area code
PAD COMP., RR.	0.1	1	43105-MC7-007	PAD COMP., RR.	2		
CALIPER ASSY., L. FR.	0.3		43105-MC7-014	PAD COMP., RR. (JB)	2		
CALIPER COMP., L.	0.5	2	43352-568-003	SCREW, BLEEDER	1		
PISTON	0.4	3	43353-461-771	CAP, BLEEDER	1		
(ADD 0.1 FOR EACH.)		4	45100-MG7-006	CALIPER ASSY., L. FR.	1		
(INC. RELATIVE PART)			45100-MG7-007	CALIPER ASSY., L. FR.	1		
BRACKET COMP., L. FR.	0.2	5	45101-MG7-006	CALIPER COMP., L.	1		
		6	45107-MG7-006	PISTON	2		
		7	45108-MA3-006	SPRING, PAD	1		
		8	45109-MA7-006	DUST SEAL	2		
		9	45110-MG7-006	BRACKET COMP., L. FR.	1		
		10	45111-MA3-006	SLEEVE	1		
		11	45112-445-631	RETAINER, BRACKET	1		
		12	45131-MA3-006	BOLT, PIN	1		
		13	45133-MA3-006	BOOT B	1		
		14	45133-166-016	BOOT, PIN	2		
		15	45209-MA7-006	SEAL, PISTON	2		
		16	45215-MA3-006	PIN, HANGER	2		
		17	45217-MA3-006	PLATE	1		
		18	90131-MG3-000	BOLT, FLANGE, 8X40	2		
		19	90180-MA3-006	BOLT, FLANGE, 8X49	1		
		20	95700-06010-07	BOLT, FLANGE, 6X10	1		

Item d'entretien	T.D.R.	N° de réf.	N° de pièce	Description	N° de requis XLV750Rd	N° de série	Code de zone
SABOT COMP. AR.	0.1	1	43105-MC7-007	SABOT COMP. AR.	2		
ENS. ETRIER AV. G.	0.3		43105-MC7-014	SABOT COMP. AR. (JB)	2		
ETRIER COMP. G.	0.5	2	43352-568-003	VIS DE PURGE	1		
PISTON	0.4	3	43353-461-771	CHAPEAU, PURGEUR	1		
(AJOUTER 0,1 POUR CHAQUE.)		4	45100-MG7-006	ENS. ETRIER AV. G.	1		
(PIECES RELATIVES Y COMPRISES)			45100-MG7-007	ENS. ETRIER AV. G.	1		
SUPPORT COMP. AV. G.	0.2	5	45101-MG7-006	ETRIER COMP. G.	1		
		6	45107-MG7-006	PISTON	2		
		7	45108-MA3-006	RESSORT DE PLAQUETTE	1		
		8	45109-MA7-006	CACHE-POUSSIÈRE	2		
		9	45110-MG7-006	SUPPORT COMP. AV. G.	1		
		10	45111-MA3-006	MANCHON	1		
		11	45112-445-631	FIXATION DE SUPPORT	1		
		12	45131-MA3-006	BOULON DE GOUPILLE	1		
		13	45133-MA3-006	SOUFFLET B	1		
		14	45133-166-016	SOUFFLET DE GOUPILLE	2		
		15	45209-MA7-006	JOINT DE PISTON	2		
		16	45215-MA3-006	GOUPILLE DE SUSPENSION	2		
		17	45217-MA3-006	PLAQUE	1		
		18	90131-MG3-000	BOULON DE BRIDE, 8X40	2		
		19	90180-MA3-006	BOULON DE BRIDE, 8X49	1		
		20	95700-06010-07	BOULON DE BRIDE, 6X10	1		
1983.05.01				F	E15		
Wartungspunkt	AP	Ref. Nr.	Teile-Nr.	Beschreibung	Menge XLV750Rd	Serien-Nr.	Gebiets-Code
BREMSKLOTZ KOMPL., H.	0.1	1	43105-MC7-007	BREMSKLOTZ KOMPL., H.	2		
BREMSSATTEL KOMPL., L. V.	0.3		43105-MC7-014	BREMSKLOTZ KOMPL., H. (JB)	2		
BREMSSATTEL KOMPL., L.	0.5	2	43352-568-003	ENTLUEFTUNGSSCHRAUBE	1		
KOLBEN	0.4	3	43353-461-771	STAUBKAPPE, ENTLUEFTER	1		
(JEWEILS 0,1 DAZUZAEHLEN.)		4	45100-MG7-006	BREMSSATTEL KOMPL., L. V.	1		
(EINSCHL. DAZUGEOERIGER TEIL)			45100-MG7-007	BREMSSATTEL KOMPL., L. V.	1		
BUEGEL KOMPL., L. V.	0.2	5	45101-MG7-006	BREMSSATTEL KOMPL., L.	1		
		6	45107-MG7-006	KOLBEN	2		
		7	45108-MA3-006	FEDER, BREMSKLOTZ	1		
		8	45109-MA7-006	STAUBDICHTUNG	2		
		9	45110-MG7-006	BUEGEL KOMPL., L. V.	1		
		10	45111-MA3-006	MUFFE	1		
		11	45112-445-631	HALTER, BUEGEL	1		
		12	45131-MA3-006	SCHRAUBE, STIFT	1		
		13	45133-MA3-006	MANSCHEFFE B	1		
		14	45133-166-016	MANSCHEFFE, STIFT	2		
		15	45209-MA7-006	DICHTUNG, KOLBEN	2		
		16	45215-MA3-006	STIFT, AUFHAENGER	2		
		17	45217-MA3-006	PLATTE	1		
		18	90131-MG3-000	FLANSCHENSCHRAUBE, 8X40	2		
		19	90180-MA3-006	FLANSCHENSCHRAUBE, 8X49	1		
		20	95700-06010-07	FLANSCHENSCHRAUBE, 6X10	1		
1983.05.01				G	E15		

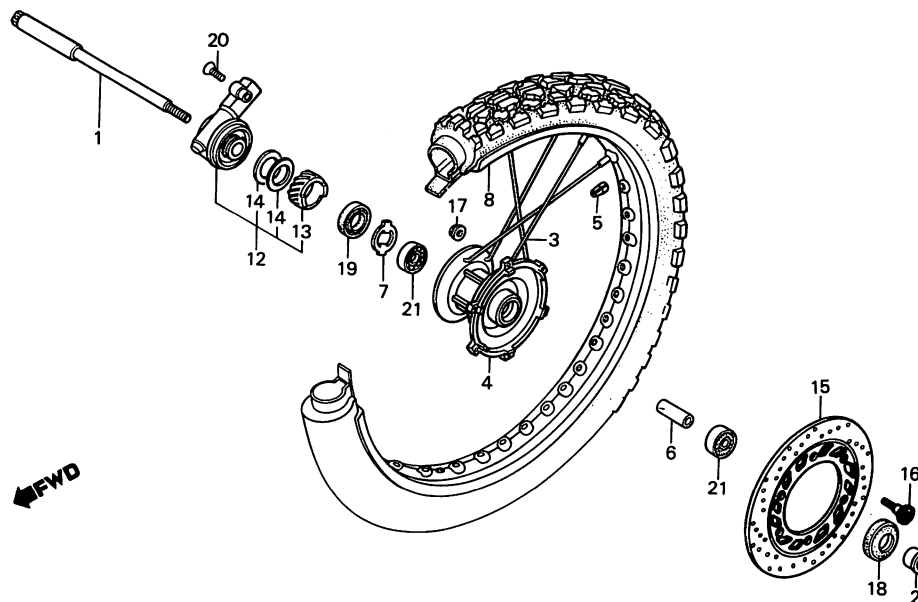
E 16

F-10

Front wheel

Roue avant

Vorderrad



BMG7-29

Service item	F.R.T.	Ref. No.	Part No.	Description	Reqd. No. XLV750Rd	Serial No.	Area code
AXLE, FR. WHEEL	0.3	1	44301-KF0-000	AXLE, FR. WHEEL	1		
• BOX ASSY., SPEEDOMETER GEAR		2	44311-MG3-000	COLLAR, FR. WHEEL	1		
HUB, FR. WHEEL	2.7	3	446A0-MG3-000	SPOKE SET A, 9X228.5	36		
BALANCER	0.8	4	44601-MG7-000	HUB, FR. WHEEL	1		
COLLAR, FR. WHEEL DISTANCE	0.6	5	44606-283-000	BALANCER (20G)	N		
RIM, FR. WHEEL	2.4						
TUBE, TIRE	1.0	6	44620-MG3-000	COLLAR, FR. WHEEL DISTANCE	1		
• TIRE, FR.		7	44680-MA0-000	RETAINER, GEAR BOX	1		
DISK, L. FR. BRAKE	0.4	8	44701-MG7-000	RIM, FR. WHEEL (1.85X21)	1		
BEARING, RADIAL BALL, 6202U (ADD 0.1 FOR EACH.)	0.5						
		12	44800-KF0-003	BOX ASSY., SPEEDOMETER GEAR	1		
		13	44806-KF0-000	GEAR, SPEEDOMETER	1		
		14	44809-402-000	WASHER, SPEEDOMETER GEAR	2		
		15	45251-MG7-000	DISK, L. FR. BRAKE	1		
		16	90105-MG7-000	BOLT, FR. DISK	6		
		17	90309-KF0-003	NUT, FLANGE, 8MM	6		
		18	90755-229-003	OIL SEAL, 21X37X7 (ARAI)	1		
			90755-229-005	OIL SEAL, 21X37X7 (NIPPON)	1		
		19	91258-410-006	DUST SEAL, 40X50X5	1		
			91258-410-013	DUST SEAL, 40X50X5	1		
		20	93700-05020-0A	SCREW, OVAL, 5X20	1		
		21	96140-62020-10	BEARING, RADIAL BALL, 6202U	2		

Item d'entretien	T.D.R.	N° de réf.	N° de pièce	Description	N° de requis XLV750Rd	N° de série	Code de zone
AXE DE ROUE AV.	0.3	1	44301-KF0-000	AXE DE ROUE AV.	1		
• ENS. BOITIER DE PIGNON DE COMPTEUR DE VITESSE		2	44311-MG3-000	COLLIER DE ROUE AV.	1		
		3	446A0-MG3-000	JEU DE RAYON A, 9X228.5	36		
MOYEU DE ROUE AV.	2.7	4	44601-MG7-000	MOYEU DE ROUE AV.	1		
BALANCIER	0.8	5	44606-283-000	BALANCIER (20G)	N		
COLLIER D'ECARTEMENT DE ROUE	0.6	6	44620-MG3-000	COLLIER D'ECARTEMENT DE ROUE	1		
	AV.				AV.		
JANTE DE ROUE AV.	2.4	7	44680-MA0-000	FIXATION DE BOITE D'ENGRENAGE	1		
CHAMBRE A AIR	1.0	8	44701-MG7-000	JANTE DE ROUE AV. (1.85X21)	1		
• PNEU AV.							
DISQUE DE FREIN AV. G.	0.4	12	44800-KF0-003	ENS. BOITIER DE PIGNON DE COMPTEUR DE VITESSE	1		
ROULEMENT A BILLES RADIAL,	0.5						
(AJOUTER 0,1 POUR CHAQUE.)	6202U	13	44806-KF0-000	PIGNON DE COMPTEUR DE VITESSE	1		
		14	44809-402-000	RONDELLE DE PIGNON DE COMPTEUR VITESSE	2		
		15	45251-MG7-000	DISQUE DE FREIN AV. G.	1		
		16	90105-MG7-000	BOULON DE DISQUE AV.	6		
		17	90309-KF0-003	ECROU DE BRIDE, 8MM	6		
		18	90755-229-003	JOINT D'ETANCHEITE D'HUILE,	1		
				21X37X7			
			90755-229-005	JOINT D'ETANCHEITE D'HUILE,	1		
				21X37X7			
		19	91258-410-006	CACHE-POUSSIÈRE, 40X50X5	1		
			91258-410-013	CACHE-POUSSIÈRE, 40X50X5	1		
		20	93700-05020-0A	VIS A TETE OVALE, 5X20	1		
		21	96140-62020-10	ROULEMENT A BILLES RADIAL,	2		
					6202U		
		1983.05.01		F	E16		
Wartungspunkt	AP	Ref. Nr.	Teile-Nr.	Beschreibung	Menge XLV750Rd	Serien-Nr.	Gebiets-Code
ACHSE, V. RAD	0.3	1	44301-KF0-000	ACHSE, V. RAD	1		
• GETRIEBEKASTEN KOMPL., GESCHWINDIGKEITSMESSER		2	44311-MG3-000	HUELSE, V. RAD	1		
		3	446A0-MG3-000	SPEICHE SATZ A, 9X228.5	36		
RADNABE, V.	2.7	4	44601-MG7-000	RADNABE, V.	1		
AUSGLEICHER	0.8	5	44606-283-000	AUSGLEICHER (20G)	N		
DISTANZHUELSE, V. RAD	0.6						
FELGE, V. RAD	2.4	6	44620-MG3-000	DISTANZHUELSE, V. RAD	1		
SCHLAUCH, REIFEN	1.0	7	44680-MA0-000	HALTER, GETRIEBEKASTEN	1		
• REIFEN, V.		8	44701-MG7-000	FELGE, V. RAD (1.85X21)	1		
BREMSSCHEIBE, L. V.	0.4						
RADIALKUGELLAGER, 6202U (JEWEILS 0,1 DAZUZAEHLEN.)	0.5	12	44800-KF0-003	GETRIEBEKASTEN KOMPL., GESCHWINDIGKEITSMESSER	1		
		13	44806-KF0-000	GETRIEBE, GESCHWINDIGKEITS- MESSER	1		
		14	44809-402-000	SCHEIBE, GESCHWINDIGKEITS- MESSERGETRIEBE	2		
		15	45251-MG7-000	BREMSSCHEIBE, L. V.	1		
		16	90105-MG7-000	SCHRAUBE, V. BREMSSCHEIBE	6		
		17	90309-KF0-003	FLANSCHENMUTTER, 8MM	6		
		18	90755-229-003	SIMMERRING, 21X37X7 (ARAI)	1		
			90755-229-005	SIMMERRING, 21X37X7 (NIPPON)	1		
		19	91258-410-006	STAUBDICHTUNG, 40X50X5	1		
			91258-410-013	STAUBDICHTUNG, 40X50X5	1		
		20	93700-05020-0A	OVALSCHRAUBE, 5X20	1		
		21	96140-62020-10	RADIALKUGELLAGER, 6202U	2		
		1983.05.01		G	E16		

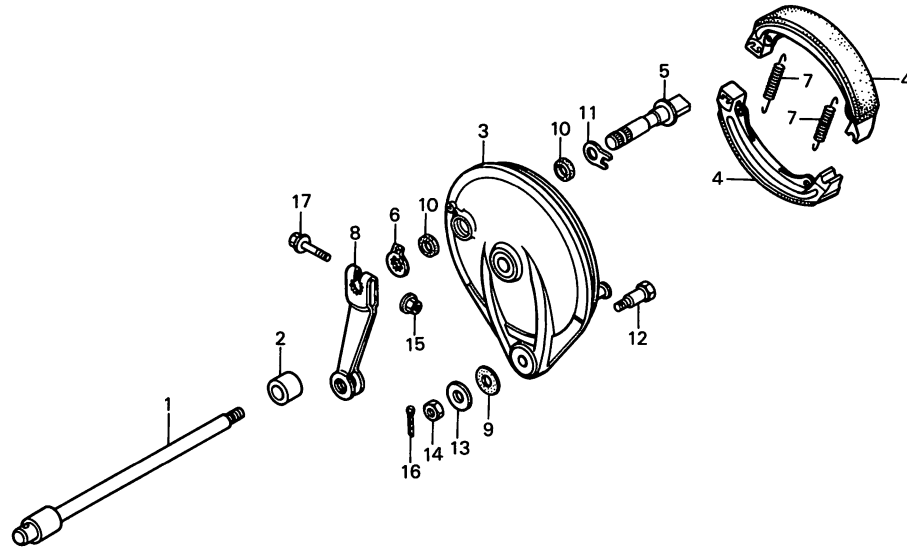
F 1

F-11

Rear brake panel

Plateau de frein arrière

Hinterradbremssankerplatte



BMG7-30

Service item	F.R.T.	Ref. No.	Part No.	Description	Reqd. No. XLV750Rd	Serial No.	Area code
AXLE, RR. WHEEL	0.3	1	42301-MG7-000	AXLE, RR. WHEEL	1		
PANEL COMP., RR. BRAKE (INC. RELATIVE PART)	0.5	2	42313-ME5-000	COLLAR, RR. WHEEL SIDE	1		
		3	43100-MG7-000	PANEL COMP., RR. BRAKE	1		
SHOE COMP., RR. BRAKE (ONE OR ALL)		4	43120-MG7-003	SHOE COMP., RR. BRAKE	2		
ARM, RR. BRAKE	0.1	5	43141-KE8-000	CAM, RR. BRAKE	1		
		6	43145-MG7-000	INDICATOR, RR. BRAKE	1		
		7	43151-329-000	SPRING, RR. BRAKE SHOE	2		
		8	43410-MG7-000	ARM, RR. BRAKE	1		
		9	43434-286-000	RUBBER, STOPPER ARM CUSHION	1		
		10	45134-KB7-005	DUST SEAL, BRAKE CAM	2		
		11	45142-KB7-000	SEAT, FR. BRAKE CAM	1		
		12	90127-393-000	BOLT, RR. BRAKE STOPPER	1		
		13	90505-425-000	WASHER, 8MM	1		
		14	94001-08000-0S	NUT, HEX., 8MM	1		
		15	94050-06000	NUT, FLANGE, 6MM	1		
		16	94201-20180	PIN, SPLIT, 2.0X18	1		
		17	95700-06035-00	BOLT, FLANGE, 6X35	1		

Item d'entretien	T.D.R.	N° de réf.	N° de pièce	Description	N° de requis XLV750Rd	N° de série	Code de zone
AXE DE ROUE AR.	0.3	1	42301-MG7-000	AXE DE ROUE AR.	1		
PLATEAU COMP. FREIN AR.	0.5	2	42313-ME5-000	COLLIER LATERAL DE ROUE AR.	1		
(PIECES RELATIVES Y COMPRISES)		3	43100-MG7-000	PLATEAU COMP. FREIN AR.	1		
• SABOT COMP. FREIN AR.		4	43120-MG7-003	SABOT COMP. FREIN AR.	2		
(L'ON APPLIQUE LE MEME F.R.T. MEME QUAND ON EFFECTUE L'ENTRETIEN SUR PLUS D'UNE PIECE.)		5	43141-KE8-000	CAME DE FREIN AR.	1		
BRAS DE FREIN AR.	0.1	6	43145-MG7-000	INDICATEUR DE FREIN AR.	1		
		7	43151-329-000	RESSORT DE SABOT DE FREIN AR.	2		
		8	43410-MG7-000	BRAS DE FREIN AR.	1		
		9	43434-286-000	CAOUTCHOUC DE BRAS DE BUTEE	1		
		10	45134-KB7-005	CACHE-POUSSIÈRE DE CAME DE FREIN	2		
		11	45142-KB7-000	SIEGE DE CAME DE FREIN AV.	1		
		12	90127-393-000	BOULON DE BUTEE DE FREIN AR.	1		
		13	90505-425-000	RONDELLE, 8MM	1		
		14	94001-08000-0S	ECROU HEX., 8MM	1		
		15	94050-06000	ECROU DE BRIDE, 6MM	1		
		16	94201-20180	GOUPILLE FENDUE, 2.OX18	1		
		17	95700-06035-00	BOULON DE BRIDE, 6X35	1		
		1983.05.01		F	F1		
Wartungspunkt	AP	Ref. Nr.	Teile-Nr.	Beschreibung	Menge XLV750Rd	Serien-Nr.	Gebiets-Code
ACHSE, H. RAD	0.3	1	42301-MG7-000	ACHSE, H. RAD	1		
BREMSANKERPLATTE KOMPL., H.	0.5	2	42313-ME5-000	SEITENHUELSE, H. RAD	1		
(EINSCHL. DAZUGEOERIGER TEIL)		3	43100-MG7-000	BREMSANKERPLATTE KOMPL., H.	1		
• BREMSSCHUH KOMPL., H.		4	43120-MG7-003	BREMSSCHUH KOMPL., H.	2		
(DIE GLEICHE ARBEITSZEIT-PAUSCHALE, AUCH WENN NUR EIN ODER ALLE TEILL GEWARTET WIRD)		5	43141-KE8-000	BREMSSNOCKEN, H.	1		
ARM, H. BREMSE	0.1	6	43145-MG7-000	ANZEIGER, H. BREMSE	1		
		7	43151-329-000	FEDER, H. BREMSSCHUH	2		
		8	43410-MG7-000	ARM, H. BREMSE	1		
		9	43434-286-000	DAEMPfungSGUMMI, ANSCHLAGARM	1		
		10	45134-KB7-005	STAUBDICHTUNG, BREMSNOCKEN	2		
		11	45142-KB7-000	SITZ, V. BREMSNOCKEN	1		
		12	90127-393-000	BREMSANSCHLAGSCHRAUBE, H.	1		
		13	90505-425-000	SCHEIBE, 8MM	1		
		14	94001-08000-0S	MUTTER, HEX., 8MM	1		
		15	94050-06000	FLANSCHENMUTTER, 6MM	1		
		16	94201-20180	SPLINT, 2.OX18	1		
		17	95700-06035-00	FLANSCHENSCHRAUBE, 6X35	1		
		1983.05.01		G	F1		

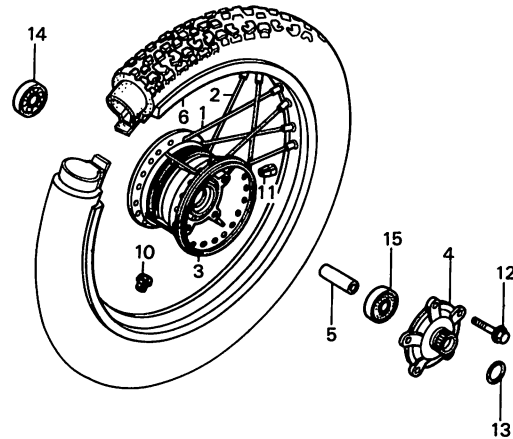
F 2

F-12

Rear wheel

Roue arrière

Hinterrad



←FWD

BMG7-31

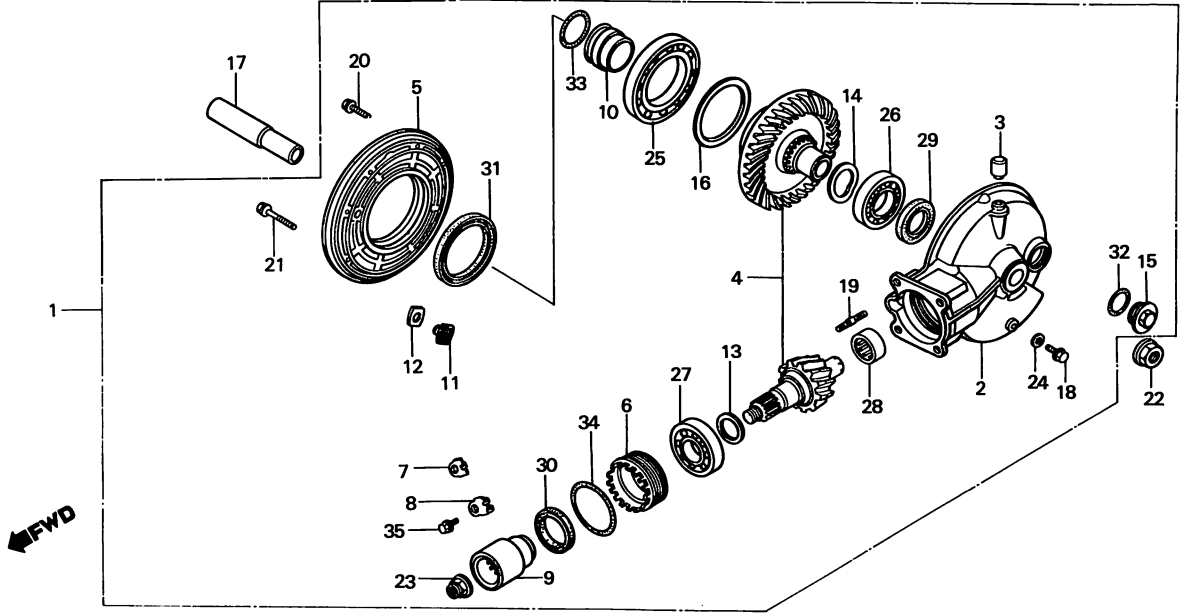
Service item	F.R.T.	Ref. No.	Part No.	Description	Reqd. No. XLV750RD	Serial No.	Area code
HUB COMP., RR. WHEEL	2.7	1	426A0-MG7-000	SPOKE SET A, RR. (INSIDE)	18		
FLANGE, FINAL DRIVEN	0.5						
COLLAR, AXLE DISTANCE	0.6	2	426B0-MG7-000	SPOKE SET B, RR. (OUTSIDE)	18		
• BEARING, RADIAL BALL, 6203 (ONE OR ALL)		3	42601-MG7-000	HUB COMP., RR. WHEEL	1		
RIM, RR. WHEEL	2.4	4	42610-MF5-000	FLANGE, FINAL DRIVEN	1		
TIRE, RR.	1.1	5	42620-ME5-000	COLLAR, AXLE DISTANCE	1		
• TUBE, TIRE							
BALANCER	0.9	6	42701-MG7-000	RIM, RR. WHEEL	1		
		10	42717-329-000	CAP, RIM HOLE	2		
		11	44606-283-000	BALANCER (20G)	N		
		12	90130-MC7-000	BOLT, UBS, 10X34	5		
		13	91358-ME4-003	O-RING, 42.5X3.5	1		
		14	96140-62030-10	BEARING, RADIAL BALL, 6203	1		
		15	96140-63030-10	BEARING, RADIAL BALL, 6303U	1		

Item d'entretien	T.D.R.	N° de réf.	N° de pièce	Description	N° de requis XLV750Rd	N° de série	Code de zone
MOYEU COMP. ROUE AR. BRIDE MENEÉ FINALE COLLIER D'ECARTEMENT D'AXE • ROULEMENT A BILLES RADIAL, (L'ON APPLIQUE LE MEME F.R.T. MEME QUAND ON EFFECTUE L'ENTRETIEN SUR PLUS D'UNE PIECE.) JANTE DE ROUE AR. PNEU AR. • CHAMBRE A AIR BALANCIER	2.7 0.5 0.6 6203 2.4 1.1 0.9	1 2 3 4 5 6 10 11 12 13 14 15	426A0-MG7-000 426B0-MG7-000 42601-MG7-000 42610-MF5-000 42620-ME5-000 42701-MG7-000 42717-329-000 44606-283-000 90130-MC7-000 91358-ME4-003 96140-62030-10 96140-63030-10	JEU DE RAYON A AR. (INSIDE) JEU DE RAYON B AR. (OUTSIDE) MOYEU COMP. ROUE AR. BRIDE MENEÉ FINALE COLLIER D'ECARTEMENT D'AXE JANTE DE ROUE AR. CHAPEAU DE TROU DE JANTE BALANCIER (20G) BOULON UBS, 10X34 JOINT TORIQUE, 42.5X3.5 ROULEMENT A BILLES RADIAL, ROULEMENT A BILLES RADIAL,	18 18 1 1 1 1 2 1 1 5 1 1 1 1		
1983.05.01				F	F2		
Wartungspunkt	AP	Ref. Nr.	Teile-Nr.	Beschreibung	Menge XLV750Rd	Serien-Nr.	Gebiets-Code
RADNABE KOMPL., H. ENDABTRIEBSFLANSCH DISTANZHUELSE, ACHSE • RADIALKUGELLAGER, 6203 (DIE GLEICHE ARBEITSZEIT- PAUSCHALE, AUCH WENN NUR EIN ODER ALLE TEILL GEWARTET WIRD) FELGE, H. RAD REIFEN, H. • SCHLAUCH, REIFEN AUSGLEICHER	2.7 0.5 0.6 2.4 1.1 0.9	1 2 3 4 5 6 10 11 12 13 14 15	426A0-MG7-000 426B0-MG7-000 42601-MG7-000 42610-MF5-000 42620-ME5-000 42701-MG7-000 42717-329-000 44606-283-000 90130-MC7-000 91358-ME4-003 96140-62030-10 96140-63030-10	SPEICHE SATZ A, H. (INSIDE) SPEICHE SATZ B, H. (OUTSIDE) RADNABE KOMPL., H. ENDABTRIEBSFLANSCH DISTANZHUELSE, ACHSE FELGE, H. RAD KAPPE, FELGENLOCH AUSGLEICHER (20G) BUNDSCHRAUBE, 10X34 O-RING, 42.5X3.5 RADIALKUGELLAGER, 6203 RADIALKUGELLAGER, 6303U	18 18 1 1 1 1 2 1 1 5 1 1 1		
1983.05.01				G	F2		

F 3

F-13

Final driven gear
Engrenages de réduction finale
Endabtriebsgetriebe



BMG7-32

Service item	F.R.T.	Ref. No.	Part No.	Description	Reqd. No. XLV750Rd	Serial No.	Area code
GEAR ASSY., FINAL	0.5	1	41300-MG7-000	GEAR ASSY., FINAL	1		
CASE, FINAL GEAR	2.3	2	41301-MG7-000	CASE, FINAL GEAR	1		
GEAR SET, FINAL DRIVEN	2.0	3	41306-MB0-010	CAP, BREATHER	1		
COVER, GEAR CASE	0.6	4	41310-ME4-305	GEAR SET, FINAL DRIVEN	1		
• JOINT, PINION		5	41321-MG7-000	COVER, GEAR CASE	1		
• OIL SEAL, 55X80X7							
RETAINER, BEARING (INC. RELATIVE PART)	0.7	6	41331-MF5-000	RETAINER, BEARING	1		
HOLDER, O-RING	0.4	7	41332-415-000	LOCK A, BEARING ADJUSTING	1		
SHIM A, PINION GEAR	1.2	8	41333-415-000	LOCK B, BEARING ADJUSTING	1		
• BEARING, RADIAL BALL		9	41410-MF5-000	JOINT, PINION	1		
SPACER A, RING GEAR	1.3	10	41433-ME4-000	HOLDER, O-RING	1		
• BEARING, RADIAL BALL, 55X90X11							
COLLAR B, RR. DISTANCE	0.3	11	41436-MB0-310	PIN, RING GEAR STOPPER	1		
BEARING, RADIAL BALL, 30X52X13	0.8	12	41437-MB0-310	SHIM A, STOPPER PIN	N		
OIL SEAL, 30X45X7	0.9		41438-MB0-310	SHIM B, STOPPER PIN	N		
		13	41450-ME4-000	SHIM A, PINION GEAR (1.32)	1		
			41451-ME4-000	SHIM B, PINION GEAR (1.38)	1		
			41452-ME4-000	SHIM C, PINION GEAR (1.44)	1		
			41453-ME4-000	SHIM D, PINION GEAR (1.50)	1		
			41454-ME4-000	SHIM E, PINION GEAR (1.56)	1		
			41455-ME4-000	SHIM F, PINION GEAR (1.62)	1		

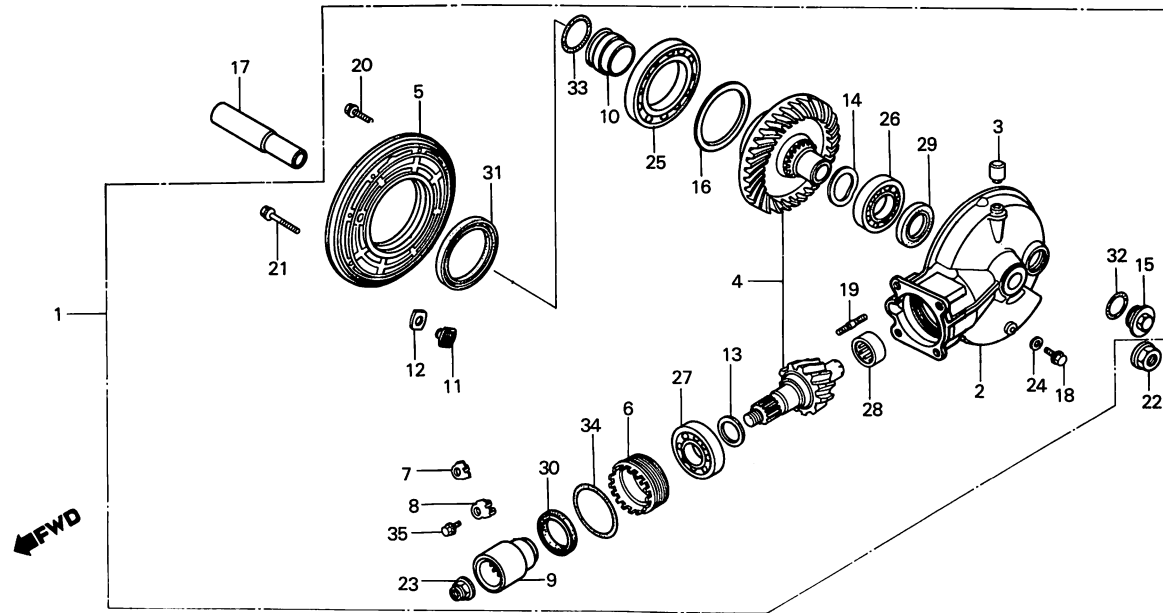
F 4

F-13

Final driven gear

Engrenages de réduction finale

Endantriebsgetriebe



BMG7-32

Service item	F.R.T.	Ref. No.	Part No.	Description	Reqd. No. XLV750Rd	Serial No.	Area code
			41456-ME4-000	SHIM G, PINION GEAR (1.68)	1		
		14	41510-ME4-003	WASHER, SPECIAL, 31X40	1		
		15	41511-ME5-000	CAP, GEAR CASE OIL	1		
		16	41530-ME4-000	SPACER A, RING GEAR (1.32)	1		
			41531-ME4-000	SPACER B, RING GEAR (1.38)	1		
			41532-ME4-000	SPACER C, RING GEAR (1.44)	1		
			41533-ME4-000	SPACER D, RING GEAR (1.50)	1		
			41534-ME4-000	SPACER E, RING GEAR (1.56)	1		
			41535-ME4-000	SPACER F, RING GEAR (1.62)	1		
			41536-ME4-000	SPACER G, RING GEAR (1.68)	1		
			41537-ME4-000	SPACER H, RING GEAR (1.74)	1		
			41538-ME4-000	SPACER I, RING GEAR (1.80)	1		
		17	42625-MG7-000	COLLAR B, RR. DISTANCE	1		
		18	90109-ME5-000	BOLT, SEALING, 8MM	1		
		19	90125-MG7-000	BOLT, STUD, 8X40	4		
		20	90133-MB0-000	BOLT, FLANGE, 8X27	6		
		21	90134-371-000	BOLT, FLANGE, 10X38	2		
		22	90305-MC0-003	NUT, RR. AXLE U, 16MM	1		
		23	90381-MB0-010	NUT, HEX., 16MM	1		
		24	90471-580-000	WASHER, 8MM	1		

Item d'entretien	T.D.R.	N° de réf.	N° de pièce	Description	N° de requis XLV750Rd	N° de série	Code de zone
		14	41456-ME4-000	CALE G DE PIGNON (1.68)	1		
		15	41510-ME4-003	RONDELLE SPECIALE, 31X40	1		
		15	41511-ME5-000	CHAPEAU D'HUILE DE BOITE D'EMGRENAGE	1		
		16	41530-ME4-000	ENTRETOISE A D'ANNEAU DE PIGNON (1.32)	1		
			41531-ME4-000	ENTRETOISE B D'ANNESU DE PIGNON (1.38)	1		
			41532-ME4-000	ENTRETOISE C D'ANNEAU DE PIGNON (1.44)	1		
			41533-ME4-000	ENTRETOISE D D'ANNEAU DE PIGNON (1.50)	1		
			41534-ME4-000	ENTRETOISE E D'ANNEAU DE PIGNON (1.56)	1		
			41535-ME4-000	ENTRETOISE F D'ANNEAU DE PIGNON (1.62)	1		
			41536-ME4-000	ENTRETOISE G D'ANNEAU DE PIGNON (1.68)	1		
			41537-ME4-000	ENTRETOISE H D'ANNEAU DE PIGNON (1.74)	1		
			41538-ME4-000	ENTRETOISE I D'ANNEAU DE PIGNON (1.80)	1		
		17	42625-MG7-000	COLLIER E D'ECARTEMENT AR.	1		
		18	90109-ME5-000	BOULON D'ETANCHEITE, 8MM	1		
		19	90125-MG7-000	GOIJON, 8X40	4		
		20	90133-MB0-000	BOULON DE BRIDE, 8X27	6		
		21	90134-371-000	BOULON DE BRIDE, 10X38	2		
		22	90305-MC0-003	ECROU U D'AXE AR., 16MM	1		
		23	90381-MB0-010	ECROU HEX., 16MM	1		
		24	90471-580-000	RONDELLE, 8MM	1		
				1983.05.01	F	F4	
Wartungspunkt	AP	Ref. Nr.	Teile-Nr.	Beschreibung	Menge XLV750Rd	Serien-Nr.	Gebiets-Code
			41456-ME4-000	AUSGLEICHSCHIEBE G, RITZEL	1		
		14	41510-ME4-003	SPEZIALSCHEIBE, 31X40	1		
		15	41511-ME5-000	KAPPE, GETRIEBEGEHAEUSEOEL	1		
		16	41530-ME4-000	ZWISCHENSTUECK A, TELLERRAD	1		
			41531-ME4-000	ZWISCHENSTUECK B, TELLERRAD	1		
			41532-ME4-000	ZWISCHENSTUECK C, TELLERRAD	1		
			41533-ME4-000	ZWISCHENSTUECK D, TELLERRAD	1		
			41534-ME4-000	ZWISCHENSTUECK E, TELLERRAD	1		
			41535-ME4-000	ZWISCHENSTUECK F, TELLERRAD	1		
			41536-ME4-000	ZWISCHENSTUECK G, TELLERRAD	1		
			41537-ME4-000	ZWISCHENSTUECK H, TELLERRAD	1		
			41538-ME4-000	ZWISCHENSTUECK I, TELLERRAD	1		
		17	42625-MG7-000	DISTANZHUELSE B, H.	1		
		18	90109-ME5-000	DICHTSCHRAUBE, 8MM	1		
		19	90125-MG7-000	STEBOLZEN, 8X40	4		
		20	90133-MB0-000	FLANSCHENSCHRAUBE, 8X27	6		
		21	90134-371-000	FLANSCHENSCHRAUBE, 10X38	2		
		22	90305-MC0-003	U-MUTTER, H. ACHSE, 16MM	1		
		23	90381-MB0-010	MUTTER, HEX., 16MM	1		
		24	90471-580-000	SCHEIBE, 8MM	1		
				1983.05.01	G	F4	

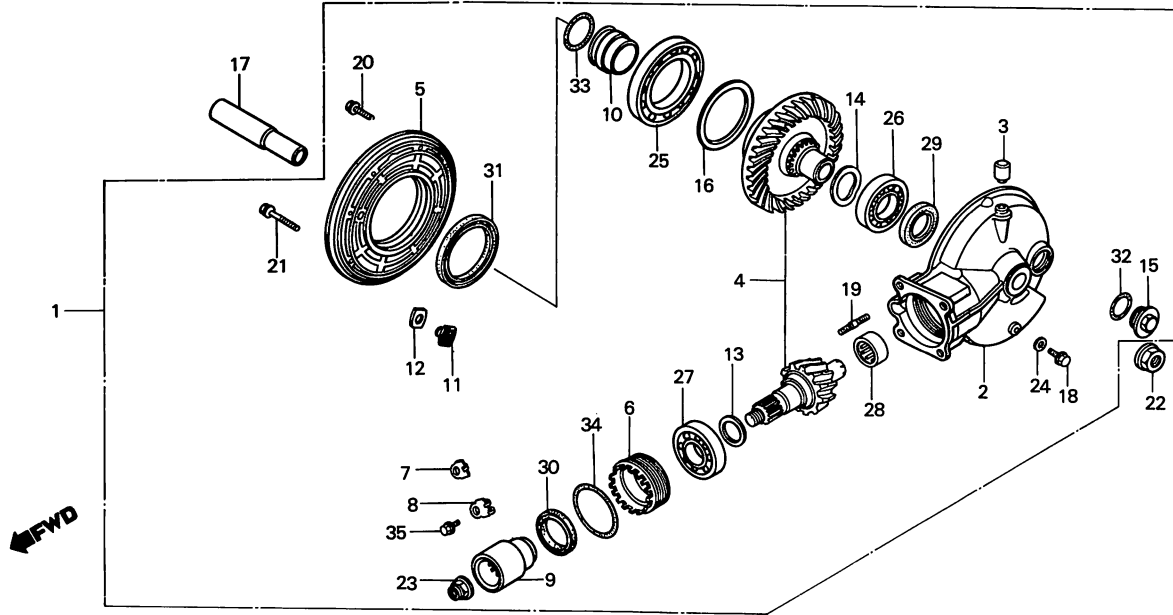
F 5

F-13

Final driven gear

Engrenages de réduction finale

Endabtriebsgetriebe



BMG7-32

Service item	F.R.T.	Ref. No.	Part No.	Description	Reqd. No. XLV750Rd	Serial No.	Area code
		25	91051-ME4-003	BEARING, RADIAL BALL, 55X90X11	1		
			91051-ME4-004	BEARING, RADIAL BALL, 55X90X11	1		
		26	91052-ME4-003	BEARING, RADIAL BALL, 30X52X13	1		
			91052-ME4-004	BEARING, RADIAL BALL, 30X52X13	1		
		27	91061-ME4-003	BEARING, RADIAL BALL	1		
			91061-ME4-004	BEARING, RADIAL BALL	1		
		28	91062-ME4-003	BEARING, NEEDLE, 16X15	1		
			91062-ME4-004	BEARING, NEEDLE, 16X15	1		
		29	91261-ME4-003	OIL SEAL, 30X45X7	1		
			91261-ME4-004	OIL SEAL, 30X45X7	1		
		30	91262-MF5-000	OIL SEAL, 36X46X6	1		
		31	91265-ME4-003	OIL SEAL, 55X80X7	1		
			91265-ME4-004	OIL SEAL, 55X80X7	1		
		32	91302-001-020	O-RING, 30.8MM	1		
		33	91356-ME4-003	O-RING, 32.5X2.4	1		
			91356-ME4-004	O-RING, 32.5X2.4	1		
		34	91359-ME4-003	O-RING, 53.5X3.5	1		
			91359-ME4-004	O-RING, 53.5X3.5	1		
		35	92000-06012	BOLT, HEX., 6X12	1		

Item d'entretien	T.D.R.	N° de réf.	N° de pièce	Description	N° de requis XLV750Rd	N° de série	Code de zone
		25	91051-ME4-003	ROULEMENT A BILLES RADIAL,	1		
			91051-ME4-004	ROULEMENT A BILLES RADIAL,	55X90X11		
					55X90X11	1	
		26	91052-ME4-003	ROULEMENT A BILLES RADIAL,	1		
			91052-ME4-004	ROULEMENT A BILLES RADIAL,	30X52X13		
					30X52X13	1	
		27	91061-ME4-003	ROULEMENT A BILLES RADIAL	1		
			91061-ME4-004	ROULEMENT A BILLES RADIAL	1		
		28	91062-ME4-003	ROULEMENT A AIGUILLES, 16X15	1		
			91062-ME4-004	ROULEMENT A AIGUILLES, 16X15	1		
		29	91261-ME4-003	JOINT D'ETANCHEITE D'HUILE,	1		
					30X45X7		
			91261-ME4-004	JOINT D'ETANCHEITE D'HUILE,	1		
					30X45X7		
		30	91262-MF5-000	JOINT D'ETANCHEITE D'HUILE,	1		
					36X46X6		
		31	91265-ME4-003	JOINT D'ETANCHEITE D'HUILE,	1		
					55X80X7		
			91265-ME4-004	JOINT D'ETANCHEITE D'HUILE,	1		
					55X80X7		
		32	91302-001-020	JOINT TORIQUE, 30.8MM	1		
		33	91356-ME4-003	JOINT TORIQUE, 32.5X2.4	1		
			91356-ME4-004	JOINT TORIQUE, 32.5X2.4	1		
		34	91359-ME4-003	JOINT TORIQUE, 53.5X3.5	1		
			91359-ME4-004	JOINT TORIQUE, 53.5X3.5	1		
		35	92000-06012	BOULON HEX., 6X12	1		
				1983.05.01	F	F5	
Wartungspunkt	AP	Ref. Nr.	Teile-Nr.	Beschreibung	Menge XLV750Rd	Serien-Nr.	Gebiets-Code
		25	91051-ME4-003	RADIALKUGELLAGER, 55X90X11	1		
			91051-ME4-004	RADIALKUGELLAGER, 55X90X11	1		
		26	91052-ME4-003	RADIALKUGELLAGER, 30X52X13	1		
			91052-ME4-004	RADIALKUGELLAGER, 30X52X13	1		
		27	91061-ME4-003	RADIALKUGELLAGER	1		
			91061-ME4-004	RADIALKUGELLAGER	1		
		28	91062-ME4-003	NADELLAGER, 16X15	1		
			91062-ME4-004	NADELLAGER, 16X15	1		
		29	91261-ME4-003	SIMMERRING, 30X45X7	1		
			91261-ME4-004	SIMMERRING, 30X45X7	1		
		30	91262-MF5-000	SIMMERRING, 36X46X6	1		
		31	91265-ME4-003	SIMMERRING, 55X80X7	1		
			91265-ME4-004	SIMMERRING, 55X80X7	1		
		32	91302-001-020	O-RING, 30.8MM	1		
		33	91356-ME4-003	O-RING, 32.5X2.4	1		
			91356-ME4-004	O-RING, 32.5X2.4	1		
		34	91359-ME4-003	O-RING, 53.5X3.5	1		
			91359-ME4-004	O-RING, 53.5X3.5	1		
		35	92000-06012	SCHRAUBE, HEX., 6X12	1		
				1983.05.01	G	F5	

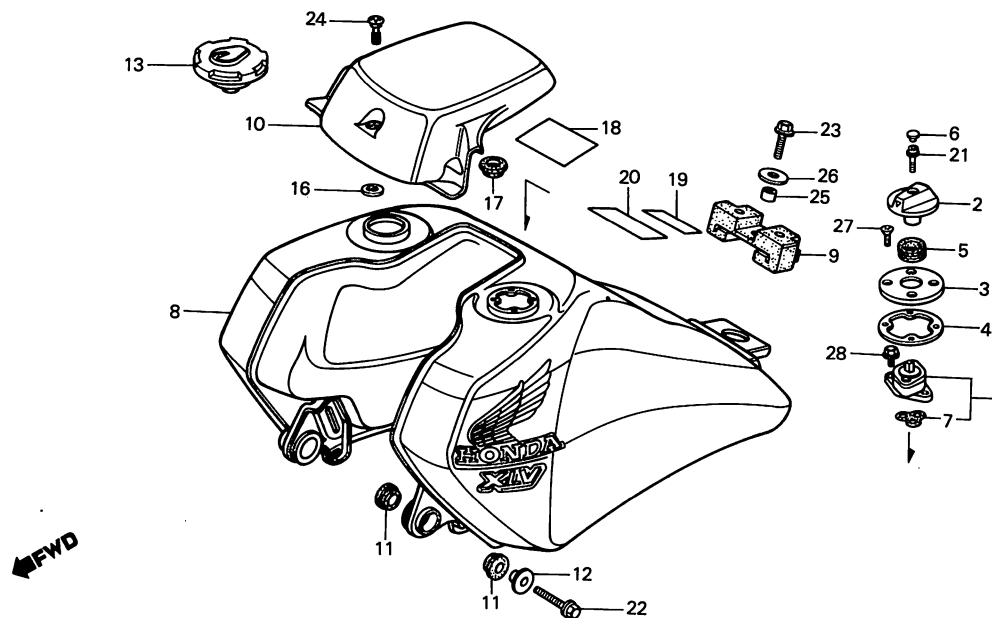
F 6

F-14

Fuel tank

Réservoir d'essence

Benzintank



BMG7-33

Service item	F.R.T.	Ref. No.	Part No.	Description	Reqd. No. XLV750RD	Serial No.	Area code
COCK ASSY., FUEL	0.2	1	16950-MB2-003	COCK ASSY., FUEL	1		
PACKING, FUEL COCK BASE	0.1	2	16952-MG7-000	LEVER, FUEL COCK	1		
TANK SET, FUEL	0.3	3	16953-MG7-000	BASE, FUEL COCK	1		
		4	16954-MG7-000	PACKING, FUEL COCK BASE	1		
		5	16955-MG7-000	SEAL, FUEL COCK LEVER	1		
		6	16956-MG7-000	CAP, FUEL COCK LEVER	1		
		7	16958-MB4-005	PACKING	1		
		8	175A1-MG7-000	TANK SET, FUEL	1		
		9	17504-MG7-000	CUSHION, FUEL TANK RR.	1		
		10	17520-MG7-000ZA	COVER, FUEL TANK *PB-129*	1		
		11	17611-MG7-000	CUSHION, FUEL TANK FR.	4		
		12	17612-449-000	COLLAR, TANK FR. MOUNTING	2		
		13	17620-MG7-007	CAP COMP., FUEL FILLER	1		
		16	83544-350-000	WASHER, SIDE COVER	1		
		17	83551-300-000	GROMMET, AIR CLEANER CASE	1		
		18	87507-429-620	MARK, AIR CLEANER CAUTION	1		F
				(FRENCH)			

Item d'entretien	T.D.R.	N° de réf.	N° de pièce	Description	N° de requis XLV750Rd	N° de série	Code de zone
ENS. ROBINET CARBURANT	0.2	1	16950-MB2-003	ENS. ROBINET CARBURANT	1		
JOINT DE BASE DE ROBINET	0.1	2	16952-MG7-000	LEVIER, ROBINET CARBURANT	1		
	D'ESSENCE	3	16953-MG7-000	BASE DE ROBINET D'ESSENCE	1		
JEU DE RESERVOIR D'ESSENCE	0.3	4	16954-MG7-000	JOINT DE BASE DE ROBINET	1		
		5	16955-MG7-000	JOINT DE LEVIER DE D'ESSENCE	1		
		6	16956-MG7-000	CHAPEAU DE LEVIER DE ROBINET	1		
		7	16958-MB4-005	JOINT	1		
		8	175A1-MG7-000	JEU DE RESERVOIR D'ESSENCE	1		
		9	17504-MG7-000	TAMPON AR. DE RESERVOIR	1		
		10	17520-MG7-000ZA	COUVERCLE DE RESERVOIR	1		
		11	17611-MG7-000	TAMPON AV. DE RESERVOIR	4		
		12	17612-449-000	COLLIER DE MONTAGE AV.	2		
		13	17620-MG7-007	BOUCHON COMP. REMPLISSAGE	1		
		16	83544-350-000	RONDELLE DE COUVERCLE LATERAL	1		
		17	83551-300-000	ANNEAU DE BOITIER DE FILTRE A	1		
		18	87507-429-620	PLAQUE D'AVERTISSEMENT DE	1		F
				FILTRE A AIR (FRENCH)			
			1983.05.01	F	F6		
Wartungspunkt	AP	Ref. Nr.	Teile-Nr.	Beschreibung	Menge XLV750Rd	Serien-Nr.	Gebiets-Code
BENZINHAHN KOMPL.	0.2	1	16950-MB2-003	BENZINHAHN KOMPL.	1		
DICHITUNG, BENZINHAHNHEBEL-	0.1	2	16952-MG7-000	HEBEL, BENZINHAHN	1		
	BASIS	3	16953-MG7-000	BASIS, BENZINHAHN	1		
BENZINTANK SATZ	0.3	4	16954-MG7-000	DICHITUNG, BENZINHAHNHEBEL-	1		
		5	16955-MG7-000	DICHITUNG, BENZINHANHEBEL	1		
		6	16956-MG7-000	KAPPE, BENZINHAHNHEBEL	1		
		7	16958-MB4-005	DICHITUNG	1		
		8	175A1-MG7-000	BENZINTANK SATZ	1		
		9	17504-MG7-000	GUMMIDAEMPFER, BENZINTANK H.	1		
		10	17520-MG7-000ZA	DECKEL, BENZINTANK *PB-129*	1		
		11	17611-MG7-000	POLSTER, BENZINTANK V.	4		
		12	17612-449-000	BEFESTIGUNGSHUELSE, TANK V.	2		
		13	17620-MG7-007	BENZINEINFUELLVERSCHLUSS	1		
				KOMPL.			
		16	83544-350-000	SCHEIBE, SEITENDECKEL	1		
		17	83551-300-000	GUMMITUELLE, LUFTFILTER-	1		
		18	87507-429-620	VORSICHTSMARKE, LUFTFILTER	1		F
				(FRENCH)			
			1983.05.01	G	F6		

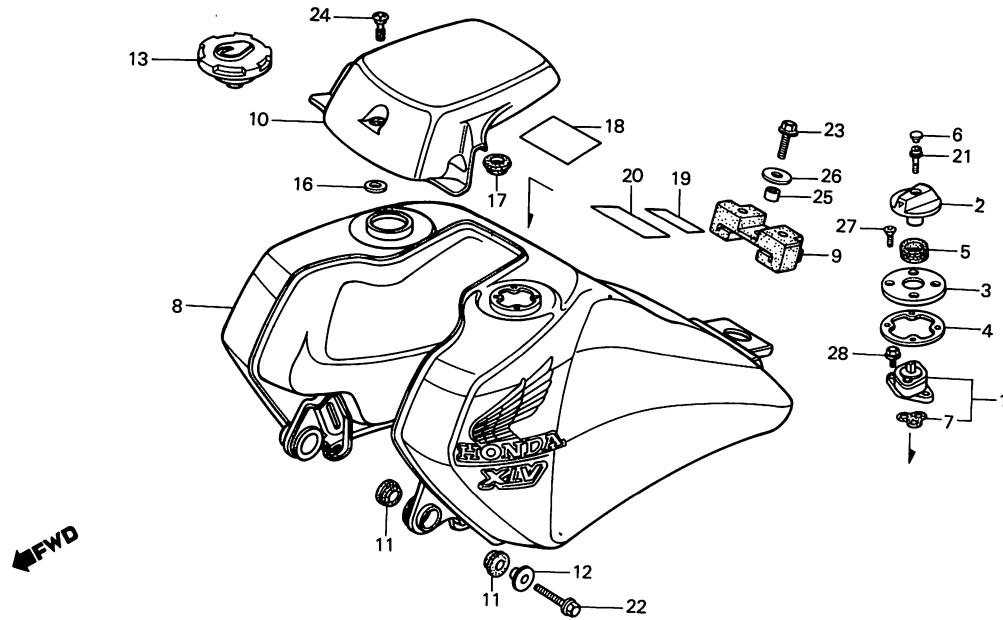
F 7

F-14

Fuel tank

Réservoir d'essence

Benzintank



BMG7-33

Service item	F.R.T.	Ref. No.	Part No.	Description	Reqd. No. XLV750Rd	Serial No.	Area code
		19	87508-120-000	LABEL, AIR CLEANER CAUTION	1		AR,B,E,ED,IT,ND,SW,1G,2G
			87517-MG7-600	LABEL, FR. FORK CAUTION	1		AR,B,E,ED,IT,ND,SW,1G,2G
			87517-MG7-620	LABEL, FR. FORK CAUTION	1		F
		20	87560-181-760ZB	MARK, DRIVE CAUTION *NH-0*	1		AR,B,E,ED,IT,ND,SW,1G,2G
			87560-463-830ZB	MARK, DRIVE CAUTION *NH-0*	1		F
				(FRENCH)			
		21	90103-MG7-000	BOLT, SOCKET, 4X22	1		
		22	90124-MG7-000	BOLT, FLANGE, 8X35	2		
		23	90214-KF0-000	BOLT, FLANGE, 8X20	1		
		24	90216-MG7-000	SCREW, FUEL TANK COVER	1		
		25	90324-300-000	COLLAR, 8MM	1		
		26	90534-011-000	WASHER, 8.3MM	1		
		27	93600-04008-0G	SCREW, FLAT, 4X8	4		
		28	96000-06012-00	BOLT, FLANGE, 6X12	2		

Item d'entretien	T.D.R.	N° de réf.	N° de pièce	Description	N° de requis XLV750Rd	N° de série	Code de zone
			87508-120-000	ETIQUETTE, ATTENTION FILTRE	1		AR,B,E,ED,IT,ND,SW,1G,2G
		19	87517-MG7-600	ETIQUETTE D'AVERTISSEMENT AIR	1		AR,B,E,ED,IT,ND,SW,1G,2G
			87517-MG7-620	ETIQUETTE D'AVERTISSEMENT FOURCHE AV.	1		F
		20	87560-181-760ZB	PLAQUE D'AVERTISSEMENT *NH-0*	1		AR,B,E,ED,IT,ND,SW,1G,2G
			87560-463-830ZB	PLAQUE D'AVERTISSEMENT *NH-0* (FRENCH)	1		F
		21	90103-MG7-000	BOULON DE DOUILLE, 4X22	1		
		22	90124-MG7-000	BOULON DE BRIDE, 8X35	2		
		23	90214-KFO-000	BOULON DE BRIDE, 8X20	1		
		24	90216-MG7-000	VIS DE COUVERCLE DE RESERVOIR D' ESSENCE	1		
		25	90324-300-000	COLLIER, 8MM	1		
		26	90534-011-000	RONDELLE, 8.3MM	1		
		27	93600-04008-0G	VIS A TETE PLATE, 4X8	4		
		28	96000-06012-00	BOULON DE BRIDE, 6X12	2		
			1983.05.01	F	F7		
Wartungspunkt	AP	Ref. Nr.	Teile-Nr.	Beschreibung	Menge XLV750Rd	Serien-Nr.	Gebiets-Code
			87508-120-000	VORSICHTSZETTEL, LUFTFILTER	1		AR,B,E,ED,IT,ND,SW,1G,2G
		19	87517-MG7-600	VORSICHTSZETTEL, V. GABEL	1		AR,B,E,ED,IT,ND,SW,1G,2G
			87517-MG7-620	VORSICHTSZETTEL, V. GABEL	1		F
		20	87560-181-760ZB	VORSICHTSMARKE, FAHREN *NH-0*	1		AR,B,E,ED,IT,ND,SW,1G,2G
			87560-463-830ZB	VORSICHTSMARKE, FAHREN *NH-0* (FRENCH)	1		F
		21	90103-MG7-000	INNENSECHSKANTSCHRAUBE, 4X22	1		
		22	90124-MG7-000	FLANSCHENSCHRAUBE, 8X35	2		
		23	90214-KFO-000	FLANSCHENSCHRAUBE, 8X20	1		
		24	90216-MG7-000	SCHRAUBE, BENZINTANKDECKEL	1		
		25	90324-300-000	HUELSE, 8MM	1		
		26	90534-011-000	SCHEIBE, 8.3MM	1		
		27	93600-04008-0G	FLACHKOPFSCHRAUBE, 4X8	4		
		28	96000-06012-00	FLANSCHENSCHRAUBE, 6X12	2		
			1983.05.01	G	F7		

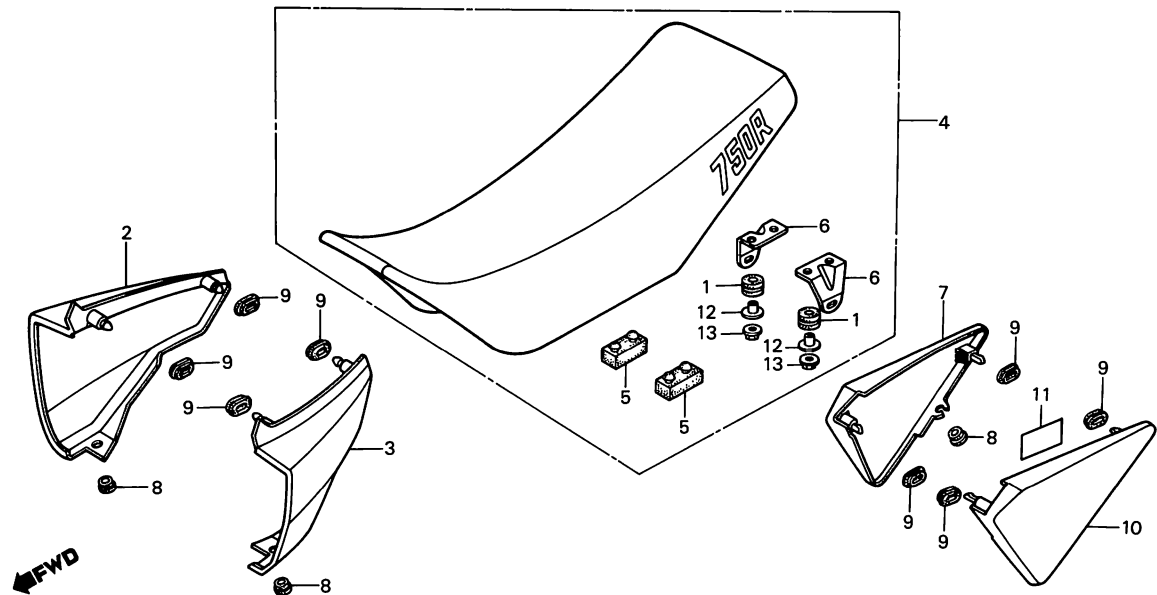
F 8

F-15

Seat • Side cover

Siege • Couvercle latéral

Sitz • Seitendeckel



BMG7-34

Service item	F.R.T.	Ref. No.	Part No.	Description	Reqd. No. XLV750Rd	Serial No.	Area code
SEAT ASSY., DOUBLE (INC. RELATIVE PART)	0.1	1	17245-107-010	RUBBER, AIR CLEANER CASE MOUNTING	4		
		2	62100-MG7-000ZA	COVER, R. FR. SIDE *R-110*	1		
		3	62200-MG7-000ZA	COVER, L. FR. SIDE *R-110*	1		
		4	77200-MG7-000	SEAT ASSY., DOUBLE	1		AR
			77200-MG7-610	SEAT ASSY., DOUBLE	1		B,E,ED,F,IT,ND,SW,1G,2G
		5	77205-286-000	RUBBER B, SEAT SETTING	2		
		6	77211-MG7-000	STAY, RR.	2		
		7	83500-MG7-000ZA	COVER, R. SIDE *R-110*	1		
		8	83501-MG7-000	GROMMET, SIDE COVER	4		
		9	83551-300-000	GROMMET, AIR CLEANER CASE	8		
		10	83600-MG7-000ZA	COVER, L. SIDE *R-110*	1		
		11	87506-MG7-610	MARK, BATTERY CAUTION	1		AR,B,E,ED,IT,ND,SW,1G,2G
			87506-MG7-620	MARK, BATTERY CAUTION (FRENCH)	1		F
	12	90501-425-000	COLLAR, 6.2X12	4			
	13	94050-06080	NUT, FLANGE, 6MM	4			

Item d'entretien	T.D.R.	N° de réf.	N° de pièce	Description	N° de requis XLV750Rd	N° de série	Code de zone
ENS. SIEGE DOUBLE (PIECES RELATIVES Y COMPRISES)	0.1	1	17245-107-010	CAOUTCHOUC DE MONTAGE DE BOITIER DE FILTRE A AIR	4		
		2	62100-MG7-000ZA	COUVERCLE LATERAL AV. D. *R-110*	1		
		3	62200-MG7-000ZA	COUVERCLE LATERAL AV. G. *R-110*	1		
		4	77200-MG7-000	ENS. SIEGE DOUBLE	1		AR
			77200-MG7-610	ENS. SIEGE DOUBLE	1		B,E,ED,F,IT,ND,SW,1G,2G
		5	77205-286-000	CAOUTCHOUC B DE FIXATION DE SIEGE	2		
		6	77211-MG7-000	SUPPORT AR.	2		
		7	83500-MG7-000ZA	COUVERCLE LATERAL D. *R-110*	1		
		8	83501-MG7-000	ANNEAU DE COUVERCLE LATERAL	4		
		9	83551-300-000	ANNEAU DE BOITIER DE FILTRE A AIR	8		
		10	83600-MG7-000ZA	COUVERCLE LATERAL G. *R-110*	1		
		11	87506-MG7-610	PLAQUE D'AVERTISSEMENT POUR BATTERIE	1		AR,B,E,ED,IT,ND,SW,1G,2G
			87506-MG7-620	PLAQUE D'AVERTISSEMENT POUR BATTERIE (FRENCH)	1		F
12	90501-425-000	COLLIER, 6.2X12	4				
13	94050-06080	ECROU DE BRIDE, 6MM	4				
		1983.05.01		F	F8		
Wartungspunkt	AP	Ref. Nr.	Teile-Nr.	Beschreibung	Menge XLV750Rd	Serien-Nr.	Gebiets-Code
DOPPELSITZ KOMPL. (EINSCHL. DAZUGEHÖRIGER TEIL)	0.1	1	17245-107-010	BEFESTIGUNGSGUMMI, LUFTFILTER- GEHÄUSE	4		
		2	62100-MG7-000ZA	SEITENDECKEL, R. V. *R-110*	1		
		3	62200-MG7-000ZA	SEITENDECKEL, L. V. *R-110*	1		
		4	77200-MG7-000	DOPPELSITZ KOMPL.	1		AR
			77200-MG7-610	DOPPELSITZ KOMPL.	1		B,E,ED,F,IT,ND,SW,1G,2G
		5	77205-286-000	FESTSTELLGUMMI B, SITZ	2		
		6	77211-MG7-000	STUETZE, H.	2		
		7	83500-MG7-000ZA	SEITENDECKEL, R. *R-110*	1		
		8	83501-MG7-000	GUMMITUELLE, SEITENDECKEL	4		
		9	83551-300-000	GUMMITUELLE, LUFTFILTER- GEHÄUSE	8		
		10	83600-MG7-000ZA	SEITENDECKEL, L. *R-110*	1		
		11	87506-MG7-610	VORSICHTSMARKE, BATTERIE	1		AR,B,E,ED,IT,ND,SW,1G,2G
			87506-MG7-620	VORSICHTSMARKE, BATTERIE (FRENCH)	1		F
12	90501-425-000	HUELSE, 6.2X12	4				
13	94050-06080	FLANSCHENMUTTER, 6MM	4				
		1983.05.01		G	F8		

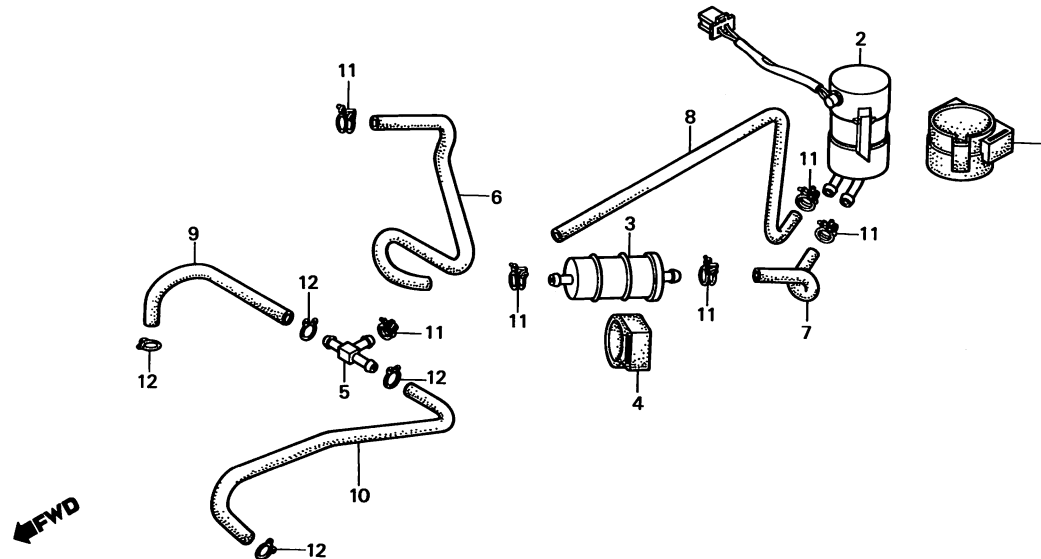
F 9

F-16

Fuel pump

Pompe à essence

Benzinpumpe



BMG7-35

Service item	F.R.T.	Ref. No.	Part No.	Description	Reqd. No. XLV750Rd	Serial No.	Area code
PUMP COMP., FUEL	0.3	1	16701-MG7-000	CUSHION, FUEL PUMP	1		
TUBE, R. CARBURETOR FUEL	0.2	2	16710-MG7-005	PUMP COMP., FUEL	1		
STRAINER COMP., FUEL		3	16900-371-004	STRAINER COMP., FUEL	1		
		4	16905-MG7-000	CUSHION, FUEL STRAINER	1		
		5	16960-ME9-000	PIPE, THREE WAY JOINT	1		
		6	17521-MG7-000	TUBE A, FUEL	1		
		7	17522-MG7-000	TUBE B, FUEL	1		
		8	17523-MG7-000	TUBE C, FUEL	1		
		9	17524-MG7-000	TUBE, R. CARBURETOR FUEL	1		
		10	17526-MG7-000	TUBE, L. CARBURETOR FUEL	1		
		11	95002-01120	CLIP A12, TUBE	6		
		12	95002-02100	CLIP B10, TUBE	4		

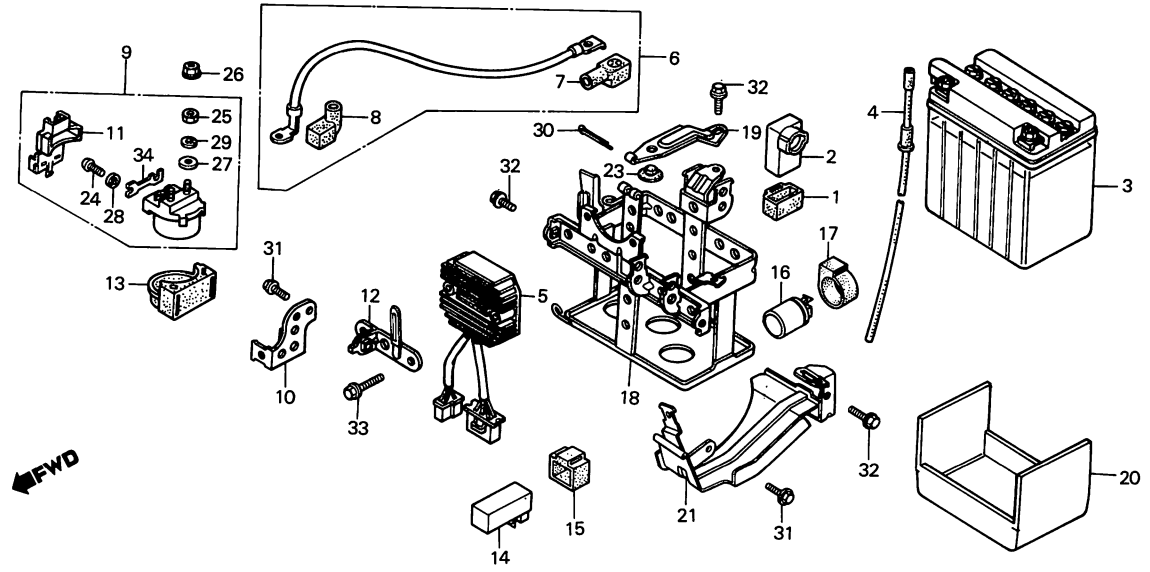
Item d'entretien	T.D.R.	N° de réf.	N° de pièce	Description	N° de requis XLV750Rd	N° de série	Code de zone
POMPE COMP. A ESSENCE	0.3	1	16701-MG7-000	COUSSIN DE POMPE A ESSENCE	1		
• TUYAU D'ESSENCE DE CARBURATEUR	D.	2	16710-MG7-005	POMPE COMP. A ESSENCE	1		
		3	16900-371-004	FILTRE A CREPINE COMP. ESSENCE	1		
FILTRE A CREPINE COMP. ESSENCE	0.2	4	16905-MG7-000	COSSIN DE FILTRE A CREPINE	1		
		5	16960-ME9-000	TUYAU DE RACCORD A 3 VOIES	1		
		6	17521-MG7-000	TUYAU A D'ESSENCE	1		
		7	17522-MG7-000	TUYAU B D'ESSENCE	1		
		8	17523-MG7-000	TUYAU C D'ESSENCE	1		
		9	17524-MG7-000	TUYAU D'ESSENCE DE CARBURATEUR	1		
		10	17526-MG7-000	TUYAU D'ESSENCE DE CARBURATEUR	1	D. G.	
		11	95002-01120	PINCE A12 POUR TUBE	6		
		12	95002-02100	PINCE B10 POUR TUBE	4		
1983.05.01				F	F9		
Wartungspunkt	AP	Ref. Nr.	Teile-Nr.	Beschreibung	Menge XLV750RD	Serien-Nr.	Gebiets-Code
BENZINPUMPE KOMPL.	0.3	1	16701-MG7-000	KISSEN, BENZINPUMPE	1		
• BENZINSCHLAUCH, R. VERGASER		2	16710-MG7-005	BENZINPUMPE KOMPL.	1		
BENZINSIEB KOMPL.	0.2	3	16900-371-004	BENZINSIEB KOMPL.	1		
		4	16905-MG7-000	KISSEN, BENZINSIEB	1		
		5	16960-ME9-000	VERBINDUNGSROHR, DREIWEG	1		
		6	17521-MG7-000	SCHLAUCH A, BENZIN	1		
		7	17522-MG7-000	SCHLAUCH B, BENZIN	1		
		8	17523-MG7-000	SCHLAUCH C, BENZIN	1		
		9	17524-MG7-000	BENZINSCHLAUCH, R. VERGASER	1		
		10	17526-MG7-000	BENZINSCHLAUCH, L. VERGASER	1		
		11	95002-01120	KLEMME A12, SCHLAUCH	6		
		12	95002-02100	KLEMME B10, SCHLAUCH	4		
1983.05.01				G	F9		

Item d'entretien	T.D.R.	N° de réf.	N° de pièce	Description	N° de requis XLV750Rd	N° de série	Code de zone
UNITE DE C.D.I. (AJOUTER 0,1 POUR CHAQUE.)	0.4	1	30401-KB4-000	COUSSIN D'UNITE DE C.D.I.	2		
		2	30410-MG7-008	UNITE DE C.D.I.	2		
• BOITE DE BATTERIE		3	31500-MB1-601	BATTERIE (12V 14AH YUASA)	1		
BATTERIE	0.2	4	31502-KA8-600	TUYAU DE RESPIRATION DE	1		
• CABLE DE BATTERIE DE DEMARREUR				BATTERIE			
• PLAQUE DE CHLEUR		5	31600-MG7-000	ENS. RECTIFICATEUR/REGULATEUR	1		
ENS. RECTIFICATEUR/REGULATEUR	0.5						
ENS. INTERRUPTEUR MAGNETIQUE	0.3	6	32401-MG7-000	CABLE DE BATTERIE DE DEMARREUR	1		
DEMAREUR		7	32412-MG7-000	COUVERCLE A DE BATTERIE	1		
• RELAIS DE COUPURE D'ESSENCE		8	32415-MG7-000	COUVERCLE A D'INTERRUPTEUR	1		
RELAIS COMP. CLIGNOTANT	0.1			MAGNETIQUE			
		9	35850-ME8-007	ENS. INTERRUPTEUR MAGNETIQUE	1		
				DEMAREUR			
		10	35851-MG7-000	APPUI D'INTERRUPTEUR	1		
				MAGNETIQUE DE DEMAREUR			
		11	35852-ME8-007	COUVERCLE DE FUSIBLE	1		
		12	35852-MG7-000	APPUI AUXILIAIRE INTERRUPTEUR	1		
				MAGNETIQUE DE DEMAREUR			
		13	35856-MB0-007	CAOUTCHOUC DE CHOC	1		
		14	36100-MG7-008	RELAIS DE COUPURE D'ESSENCE	1		
		15	36101-MB1-000	SUSPENSION DE RELAIS DE	1		
				COUPURE D'ESSENCE			
		16	38301-MB0-004	RELAIS COMP. CLIGNOTANT	1		
				(MITSUBA)			
		17	38306-292-000	CAOUTCHOUC D'AMORTISSEUR DE	1		
				CENTRALE CLIGNOTANTE			
		18	50327-MG7-000	BOITE DE BATTERIE	1		
		19	50328-MG7-000	PLAQUE DE FIXATION BATTERIE	1		
		20	50329-MG7-000	PANNEAU DE CALORIFUGE	1		
			1983.05.01	F	F10		
Wartungspunkt	AP	Ref. Nr.	Teile-Nr.	Beschreibung	Menge XLV750Rd	Serien-Nr.	Gebiets-Code
C.D.I. EINHEIT (JEWEILS 0,1 DAZUZAEHLEN.)	0.4	1	30401-KB4-000	KISSEN, C.D.I. EINHEIT	2		
		2	30410-MG7-008	C.D.I. EINHEIT	2		
• KASTEN, BATTERIE		3	31500-MB1-601	BATTERIE (12V 14AH YUASA)	1		
BATTERIE	0.2	4	31502-KA8-600	ENTLUEFTUNGSSCHLAUCH, BATTERIE	1		
• KABEL, ANLASSERBATTERIE		5	31600-MG7-000	GLEICHRICHTER KOMPL., REGLER	1		
• WAERMEPLATTE							
GLEICHRICHTER KOMPL., REGLER	0.5	6	32401-MG7-000	KABEL, ANLASSERBATTERIE	1		
ANLASSMAGNETSCHALTER KOMPL.	0.3	7	32412-MG7-000	DECKEL A, BATTERIE	1		
• BENZINABSPERRELAIS		8	32415-MG7-000	DECKEL A, MAGNETSCHALTER	1		
RELAIS KOMPL., BLINKER	0.1	9	35850-ME8-007	ANLASSMAGNETSCHALTER KOMPL.	1		
		10	35851-MG7-000	STUETZE, ANLASSMAGNETSCHALTER	1		
		11	35852-ME8-007	DECKEL, SICHERUNG	1		
		12	35852-MG7-000	HILFSSTUETZE, ANLASSER-	1		
				MAGNETSCHALER			
		13	35856-MB0-007	GUMMI, SCHOCK	1		
		14	36100-MG7-008	BENZINABSPERRELAIS	1		
		15	36101-MB1-000	FEDERUNG, BENZINABSPERRELAIS	1		
		16	38301-MB0-004	RELAIS KOMPL., BLINKER	1		
				(MITSUBA)			
		17	38306-292-000	AUFHAENGUNG, BLINKERRELAIS	1		
		18	50327-MG7-000	KASTEN, BATTERIE	1		
		19	50328-MG7-000	FESTSTELLPLATTE, BATTERIE	1		
		20	50329-MG7-000	WAERMEPRELLPLATTE	1		
			1983.05.01	G	F10		

F 11

F-17

Battery • C.D.I. unit
 Batterie • Unité de C.D.I
 Batterie • C.D.I Einheit



BMG7-36

Service item	F.R.T.	Ref. No.	Part No.	Description	Reqd. No. XLV750Rd	Serial No.	Area code
		21	50331-MG7-000	PLATE, HEAT	1		
		23	83618-323-000	RUBBER, BATTERY BOX	5		
		24	93500-04006-1H	SCREW, PAN, 4X6	2		
		25	94002-06000-0S	NUT, HEX., 6MM	2		
		26	94050-06080	NUT, FLANGE, 6MM	2		
		27	94101-06800	WASHER, PLAIN, 6MM	2		
		28	94111-04800	WASHER, SPRING, 4MM	2		
		29	94111-06800	WASHER, SPRING, 6MM	2		
		30	94201-30350	PIN, SPLIT, 3.0X35	1		
		31	95700-06010-00	BOLT, FLANGE, 6X10	2		
		32	95700-06010-08	BOLT, FLANGE, 6X10	3		
		33	95700-06035-08	BOLT, FLANGE, 6X35	2		
		34	98200-53000	FUSE F (30A)	2		

Item d'entretien	T.D.R.	N° de réf.	N° de pièce	Description	N° de requis XLV750Rd	N° de série	Code de zone
		21	50331-MG7-000	PLAQUE DE CHLEUR	1		
		23	83618-323-000	CAOUTCHOUC DE BOITIER DE	5		
				BATTERIE			
		24	93500-04006-1H	VIS A TETE CYLINDRIQUE, 4X6	2		
		25	94002-06000-0S	ECROU HEX., 6MM	2		
		26	94050-06080	ECROU DE BRIDE, 6MM	2		
		27	94101-06800	RONDELLE PLATE, 6MM	2		
		28	94111-04800	RONDELLE ELASTIQUE, 4MM	2		
		29	94111-06800	RONDELLE ELASTIQUE, 6MM	2		
		30	94201-30350	GOUPILLE FENDUE, 3.OX35	1		
		31	95700-06010-00	BOULON DE BRIDE, 6X10	2		
		32	95700-06010-08	BOULON DE BRIDE, 6X10	3		
		33	95700-06035-08	BOULON DE BRIDE, 6X35	2		
		34	98200-53000	FUSIBLE F (30A)	2		
			1983.05.01	F	F11		
Wartungspunkt	AP	Ref. Nr.	Teile-Nr.	Beschreibung	Menge XLV750Rd	Serien-Nr.	Gebiets-Code
		21	50331-MG7-000	WAERMEPLATTE	1		
		23	83618-323-000	GUMMI, BATTERIEKASTEN	5		
		24	93500-04006-1H	KEGELKOPFSCHRAUBE, 4X6	2		
		25	94002-06000-0S	MUTTER, HEX., 6MM	2		
		26	94050-06080	FLANSCHENMUTTER, 6MM	2		
		27	94101-06800	GLATTE SCHEIBE, 6MM	2		
		28	94111-04800	FEDERRING, 4MM	2		
		29	94111-06800	FEDERRING, 6MM	2		
		30	94201-30350	SPLINT, 3.OX35	1		
		31	95700-06010-00	FLANSCHENSCHRAUBE, 6X10	2		
		32	95700-06010-08	FLANSCHENSCHRAUBE, 6X10	3		
		33	95700-06035-08	FLANSCHENSCHRAUBE, 6X35	2		
		34	98200-53000	SICHERUNG F (30A)	2		
			1983.05.01	G	F11		

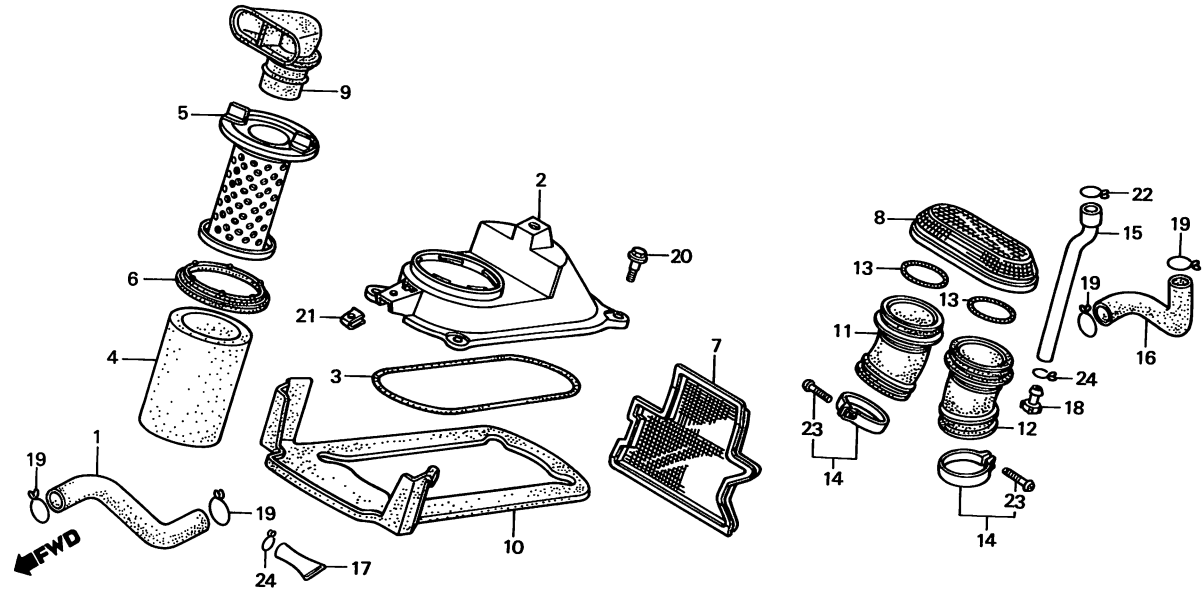
F 12

F-18

Air cleaner

Filtre à air

Luftfilter



BMG7-37

Service item	F.R.T.	Ref. No.	Part No.	Description	Reqd. No. XLV750Rd	Serial No.	Area code
CASE, AIR CLEANER	0.3	1	15550-MG7-000	HOSE, BREATHER	1		
• TRAP COMP., FLAME ELEMENT, AIR CLEANER	0.2	2	17210-MG7-000	CASE, AIR CLEANER	1		
• HOLDER, ELEMENT		3	17219-MG7-000	SEAL, AIR CLEANER CASE	1		
• DUCT, AIR CLEANER IN. TUBE, AIR CLEANER CONNECTING (ADD 0.1 FOR EACH.)	0.4	4	17220-MG7-000	ELEMENT, AIR CLEANER	1		
		5	17221-MG7-000	HOLDER, ELEMENT	1		
		6	17222-MG7-000	SEAL, AIR CLEANER	1		
		7	17223-MG7-000	TRAP COMP., FLAME (A)	1		
		8	17224-MG7-000	TRAP COMP., FLAME (B)	1		
		9	17240-MG7-000	DUCT, AIR CLEANER IN.	1		
		10	17245-MG7-000	SEPARATOR, AIR CLEANER	1		
		11	17251-MG7-000	TUBE, R. AIR CLEANER	1		
		12	17252-MG7-000	TUBE, L. AIR CLEANER	1		
		13	17255-MG7-000	BAND, AIR CLEANER CONNECTING	2		
		14	17256-425-010	BAND ASSY., AIR CLEANER CONNECTING TUBE	2		
		15	17335-MG7-000	TUBE, DRAIN	1		
		16	17357-MG7-000	TUBE, AIR CLEANER BREATHER	1		
		17	17358-MG7-000	TUBE, DRAIN	1		
		18	17370-419-700	PLUG, BREATHER TUBE	1		
		19	17724-102-700	CLIP, SUB TANK HOSE	4		
		20	90111-162-000	BOLT, FLANGE, 6MM	4		

Item d'entretien	T.D.R.	N° de réf.	N° de pièce	Description	N° de requis XLV750Rd	N° de série	Code de zone
BOITIER DE FILTRE A AIR	0.3	1	15550-MG7-000	FLEXIBLE DE RESPIRATION	1		
• SEPARATEUR FLAMME COMP.		2	17210-MG7-000	BOITIER DE FILTRE A AIR	1		
ELEMENT DE FILTRE A AIR	0.2	3	17219-MG7-000	JOINT DE BOITIER D'FILTRE A	1		
• SUPPORT D'ELEMENT					AIR		
• CONDUITE D'ENTREE D'AIR		4	17220-MG7-000	ELEMENT DE FILTRE A AIR	1		
TUYAU DE RACCORD DE FILTRE A	0.4	5	17221-MG7-000	SUPPORT D'ELEMENT	1		
(AJOUTER 0,1 POUR CHAQUE.)	AIR	6	17222-MG7-000	JOINT ETANCHEITE, FILTRE A AIR	1		
		7	17223-MG7-000	SEPARATEUR FLAMME COMP. (A)	1		
		8	17224-MG7-000	SEPARATEUR FLAMME COMP. (B)	1		
		9	17240-MG7-000	CONDUITE D'ENTREE D'AIR	1		
		10	17245-MG7-000	SEPARATEUR DE FILTRE A AIR	1		
		11	17251-MG7-000	TUYAU DE RACCORD DE FILTRE A	1	AIR D.	
		12	17252-MG7-000	TUYAU DE RACCORD DE FILTRE A	1	AIR G.	
		13	17255-MG7-000	BRIDE, RACCORD TUBE FILTRE A	2	AIR (A)	
		14	17256-425-010	ENS. BANDE DE TUYAU DE RACCORD	2	FILTRE A AIR	
		15	17335-MG7-000	TUYAU DE DRAINAGE	1		
		16	17357-MG7-000	TUYAU DE RESPIRATION DE FILTRE	1	A AIR	
		17	17358-MG7-000	TUYAU DE DRAINAGE	1		
		18	17370-419-700	BOUCHON DE TUYAU DE	1	RESPIRATION	
		19	17724-102-700	AGRAFE DE FLEXIBLE DE	4	RESERVOIR AUXILIAIRE	
		20	90111-162-000	BOULON DE BRIDE, 6MM	4		
			1983.05.01	F	F12		
Wartungspunkt	AP	Ref. Nr.	Teile-Nr.	Beschreibung	Menge XLV750Rd	Serien-Nr.	Gebiets-Code
LUFTFILTERGEHAEUSE	0.3	1	15550-MG7-000	ENTLUEFTUNGSSCHLAUCH	1		
• FLAMMENSCHUTZ KOMPL.		2	17210-MG7-000	LUFTFILTERGEHAEUSE	1		
EINSATZ, LUFTFILTER	0.2	3	17219-MG7-000	DICHTUNG, LUFTFILTERGEHAEUSE	1		
• HALTER, EINSATZ		4	17220-MG7-000	EINSATZ, LUFTFILTER	1		
• KANAL, LUFTFILTER EIN.		5	17221-MG7-000	HALTER, EINSATZ	1		
VERBINDUNGSROHR, LUFTFILTER	0.4	6	17222-MG7-000	DICHTUNG, LUFTFILTER	1		
(JEWEILS 0,1 DAZUAEHLEN.)		7	17223-MG7-000	FLAMMENSCHUTZ KOMPL. (A)	1		
		8	17224-MG7-000	FLAMMENSCHUTZ KOMPL. (B)	1		
		9	17240-MG7-000	KANAL, LUFTFILTER EIN.	1		
		10	17245-MG7-000	SEPARATOR, LUFTFILTER	1		
		11	17251-MG7-000	VERBINDUNGSROHR, R. LUFTFILTER	1		
		12	17252-MG7-000	VERBINDUNGSROHR, L. LUFTFILTER	1		
		13	17255-MG7-000	BAND, LUFTFILTERVERBINDUNG (A)	2		
		14	17256-425-010	BAND KOMPL., LUFTFILTER- VERBINDUNGSROHR	2		
		15	17335-MG7-000	ABLASSSCHLAUCH	1		
		16	17357-MG7-000	SCHLAUCH, LUFTFILTERENTLUEFTER	1		
		17	17358-MG7-000	ABLASSSCHLAUCH	1		
		18	17370-419-700	STOEPSSEL, ENTLUEFTERSCHLAUCH	1		
		19	17724-102-700	KLEMME, HILFSTANKSCHLAUCH	4		
		20	90111-162-000	FLANSCHENSCHRAUBE, 6MM	4		
			1983.05.01	G	F12		

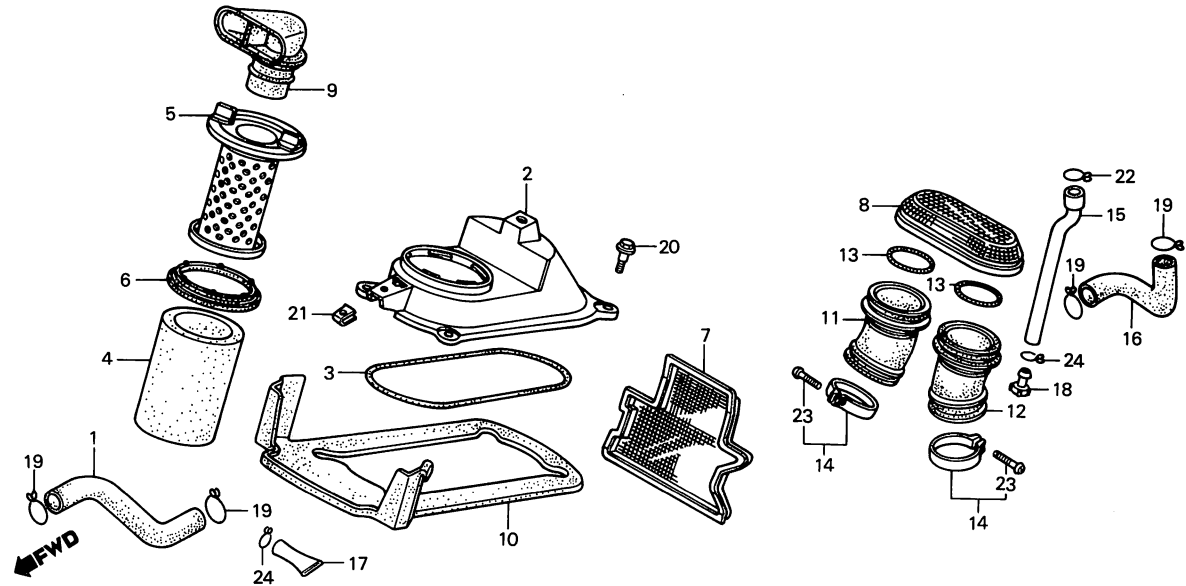
F 13

F-18

Air cleaner

Filtre à air

Luftfilter



BMG7-37

Service item	F.R.T.	Ref. No.	Part No.	Description	Reqd. No. XLV750RD	Serial No.	Area code
		21	90344-692-003	NUT, CLIP, 6MM	1		
		22	90646-657-000	CLIP, AIR HOSE, 16	1		
		23	93500-05025-0G	SCREW, PAN, 5X25	2		
		24	95002-02100	CLIP B10, TUBE	2		

Item d'entretien	T.D.R.	N° de réf.	N° de pièce	Description	N° de requis XLV750Rd	N° de série	Code de zone
		21	90344-692-003	ECROU D'ETRIER, 6MM	1		
		22	90646-657-000	ETRIER DE FLEXIBLE D'AIR, 16	1		
		23	93500-05025-0G	VIS A TETE CYLINDRIQUE, 5X25	2		
		24	95002-02100	PINCE B10 POUR TUBE	2		
			1983.05.01	F	F13		
Wartungspunkt	AP	Ref. Nr.	Teile-Nr.	Beschreibung	Menge XLV750Rd	Serien-Nr.	Gebiets-Code
		21	90344-692-003	CLIPMUTTER, 6MM	1		
		22	90646-657-000	KLEMME, LUFTSCHLAUCH, 16	1		
		23	93500-05025-0G	KEGELKOPFSCHRAUBE, 5X25	2		
		24	95002-02100	KLEMME B10, SCHLAUCH	2		
			1983.05.01	G	F13		

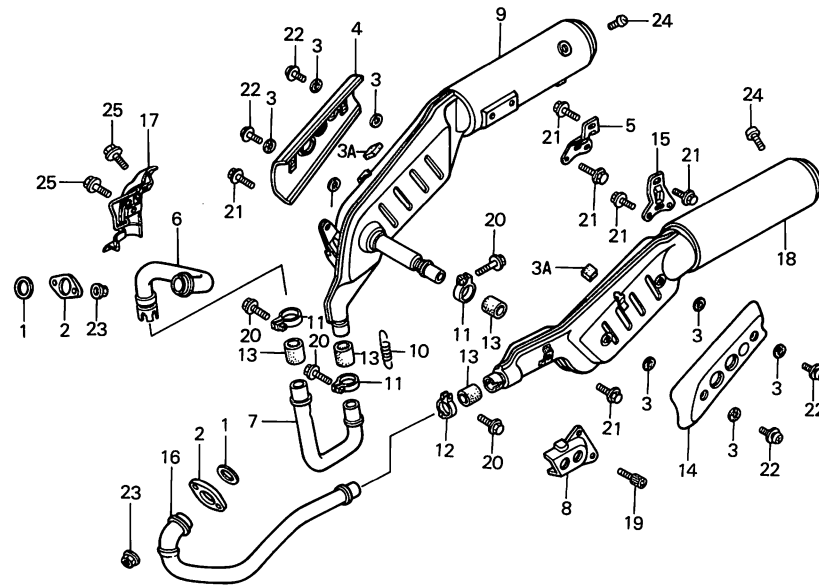
F 14

F-19

Exhaust muffler

Pot d'échappement

Auspufftopf



BMG7-38

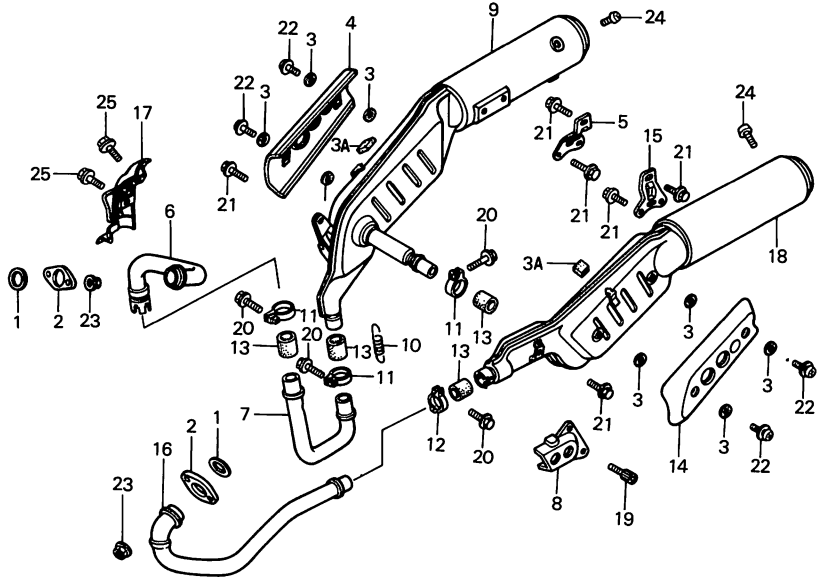
Service item	F.R.T.	Ref. No.	Part No.	Description	Reqd. No. XLV750Rd	Serial No.	Area code
PROTECTOR, MUFFLER (ONE OR ALL)	0.1	1	18291-ME9-000	GASKET, EX. PIPE	2		
BRACKET, R. MUFFLER	0.3	2	18291-MG7-003	JOINT, EX. PIPE	2		
• BRACKET, L. MUFFLER		3	18292-415-000	PACKING, PROTECTOR	8		
PIPE, R. UPPER EX.	0.4	3A	18293-147-000	RUBBER, PROTECTOR PACKING	2		
• PIPE, R. LOWER EX.		4	18315-MG7-003	PROTECTOR, R. MUFFLER	1		
• MUFFLER COMP., R.		5	18316-MG7-003	BRACKET, R. MUFFLER	1		
PIPE, L. EX.	0.5	6	18320-MG7-003	PIPE, R. UPPER EX.	1		AR,B,E,ED,F,IT,ND,SW
MUFFLER COMP., L.	0.7		18320-MG7-610	PIPE, R. UPPER EX.	1		1G
			18320-MG7-710	PIPE, R. UPPER EX.	1		2G
		7	18321-MG7-003	PIPE, R. LOWER EX.	1		
		8	18325-MG7-000	PROTECTOR, L. EX. PIPE	1		
		9	18330-MG7-003	MUFFLER COMP., R.	1		SW
			18330-MG7-611	MUFFLER COMP., R.	1		AR,B,E,ED,F,IT,ND,1G,2G
		10	18332-KA4-000	SPRING, EX. PIPE	1		
		11	18375-MG7-000	BAND, R. RR. MUFFLER	4		
		12	18376-MG7-000	BAND, L. RR. MUFFLER	1		
		13	18392-413-000	PACKING, RR. MUFFLER	4		
		14	18415-MG7-003	PROTECTOR, L. MUFFLER	1		
		15	18416-MG7-003	BRACKET, L. MUFFLER	1		

Item d'entretien	T.D.R.	N° de réf.	N° de pièce	Description	N° de requis XLV750Rd	N° de série	Code de zone
PROTECTEUR POT D'ECHAPPEMENT (L'ON APPLIQUE LE MEME F.R.T. MEME QUAND ON EFFECTUE L'ENTRETIEN SUR PLUS D'UNE PIECE.)	0.1	1	18291-ME9-000	JOINT DE TUYAU D'ECHAPPEMENT	2		
		2	18291-MG7-003	JOINT, POT ECHAPPEMENT	2		
		3	18292-415-000	JOINT DE PROTECTION	8		
		3A	18293-147-000	CAOUTCHOUC DE JOINT DE PROTECTION	2		
SUPPORT DE POT ECHAPPEMENT D.	0.3	4	18315-MG7-003	PROTECTEUR POT D'ECHAPPEMENT	1		
• SUPPORT DE POT ECHAPPEMENT G. TUYAU D'ECHAPPEMENT SUPERIEUR	0.4	5	18316-MG7-003	SUPPORT DE POT ECHAPPEMENT D.	1		
• TUYAU D'ECHAPPEMENT INFERIEUR	D.	6	18320-MG7-003	TUYAU D'ECHAPPEMENT SUPERIEUR	1		AR,B,E,ED,F,IT,ND,SW
	D.		18320-MG7-610	TUYAU D'ECHAPPEMENT SUPERIEUR	1		1G
• POT ECHAPPEMENT COMP. D. TUYAU ECHAPPEMENT G.	0.5		18320-MG7-710	TUYAU D'ECHAPPEMENT SUPERIEUR	1		2G
POT ECHAPPEMENT COMP. G.	0.7						
		7	18321-MG7-003	TUYAU D'ECHAPPEMENT INFERIEUR	1		
		8	18325-MG7-000	PROTECTION DE TUYAU D'ECHAPPEMENT G.	1		
		9	18330-MG7-003	POT ECHAPPEMENT COMP. D.	1		SW
			18330-MG7-611	POT ECHAPPEMENT COMP. D.	1		AR,B,E,ED,F,IT,ND,1G,2G
		10	18332-KA4-000	RESSORT DE POT D'ECHAPPEMENT	1		
		11	18375-MG7-000	BANDE DE POT ECHAPPEMENT AR.	4		
		12	18376-MG7-000	BANDE DE POT ECHAPPEMENT AR.	1		
		13	18392-413-000	JOINT DE POT ECHAPPEMENT AR.	4		
		14	18415-MG7-003	PROTECTEUR POT D'ECHAPPEMENT	1		
		15	18416-MG7-003	SUPPORT DE POT ECHAPPEMENT G.	1		
		1983.05.01		F	F14		
Wartungspunkt	AP	Ref. Nr.	Teile-Nr.	Beschreibung	Menge XLV750Rd	Serien-Nr.	Gebiets-Code
SCHUTZ, AUSPUFFTOPF (DIE GLEICHE ARBEITSZEIT- PAUSCHALE, AUCH WENN NUR EIN ODER ALLE TEILL GEWARTET WIRD)	0.1	1	18291-ME9-000	DICHTUNG, AUSPUFFROHR	2		
		2	18291-MG7-003	VERBINDER, AUSPUFFROHR	2		
		3	18292-415-000	DICHTUNG, SCHUTZ	8		
		3A	18293-147-000	GUMMI, SCHUTZDICHTUNG	2		
		4	18315-MG7-003	SCHUTZ, R. AUSPUFFTOPF	1		
BUEGEL, R. AUSPUFFTOPF	0.3	5	18316-MG7-003	BUEGEL, R. AUSPUFFTOPF	1		
• BUEGEL, L. AUSPUFFTOPF							
AUSPUFFROHR, R. OBEN	0.4	6	18320-MG7-003	AUSPUFFROHR, R. OBEN	1		AR,B,E,ED,F,IT,ND,SW
• AUSPUFFROHR, R. UNTEN			18320-MG7-610	AUSPUFFROHR, R. OBEN	1		1G
• AUSPUFFTOPF KOMPL., R.			18320-MG7-710	AUSPUFFROHR, R. OBEN	1		2G
AUSPUFFROHR, L.	0.5	7	18321-MG7-003	AUSPUFFROHR, R. UNTEN	1		
AUSPUFFTOPF KOMPL., L.	0.7	8	18325-MG7-000	SCHUTZ, L. AUSPUFFROHR	1		
		9	18330-MG7-003	AUSPUFFTOPF KOMPL., R.	1		SW
			18330-MG7-611	AUSPUFFTOPF KOMPL., R.	1		AR,B,E,ED,F,IT,ND,1G,2G
		10	18332-KA4-000	FEDER, AUSPUFFROHR	1		
		11	18375-MG7-000	BAND, R. H. AUSPUFFTOPF	4		
		12	18376-MG7-000	BAND, L. H. AUSPUFFTOPF	1		
		13	18392-413-000	DICHTUNG, H. AUSPUFFTOPF	4		
		14	18415-MG7-003	SCHUTZ, L. AUSPUFFTOPF	1		
		15	18416-MG7-003	BUEGEL, L. AUSPUFFTOPF	1		
		1983.05.01		G	F14		

F 15

F-19

Exhaust muffler
 Pot d'échappement
 Auspufftopf



BMG7-38

Service item	F.R.T.	Ref. No.	Part No.	Description	Reqd. No. XLV750Rd	Serial No.	Area code
		16	18420-MG7-003	PIPE, L. EX.	1		AR,B,E,ED,F,IT,ND,SW
			18420-MG7-610	PIPE, L. EX.	1		1G
			18420-MG7-710	PIPE, L. EX.	1		2G
		17	18425-MG7-000	PROTECTOR, R. EX. PIPE	1		
		18	18430-MG7-003	MUFFLER COMP., L.	1		SW
			18430-MG7-611	MUFFLER COMP., L.	1		AR,B,E,ED,F,IT,ND,1G,2G
		19	90101-MG7-000	BOLT, SOCKET, 6X10	2		
		20	90114-MG7-000	BOLT, FLANGE, 8X37	4		
		21	90213-KF0-000	BOLT, FLANGE, 8X16	8		
		22	93891-06012-07	SCREW-WASHER, 6X12	4		
		23	94050-06000	NUT, FLANGE, 6MM	4		
		24	93500-06010-07	SCREW, PAN, 6X10	4		
		25	95700-06012-07	BOLT, FLANGE, 6X12	2		

Item d'entretien	T.D.R.	N° de réf.	N° de pièce	Description	N° de requis XLV750Rd	N° de série	Code de zone
		16	18420-MG7-003	TUYAU ECHAPPEMENT G.	1		AR,B,E,ED,F,IT,ND,SW
			18420-MG7-610	TUYAU ECHAPPEMENT G.	1		1G
			18420-MG7-710	TUYAU ECHAPPEMENT G.	1		2G
		17	18425-MG7-000	PROTECTION DE TUYAU D'CHAPPEMENT D.	1		
		18	18430-MG7-003	POT ECHAPPEMENT COMP. G.	1		SW
			18430-MG7-611	POT ECHAPPEMENT COMP. G.	1		AR,B,E,ED,F,IT,ND,1G,2G
		19	90101-MG7-000	BOULON DE DOUILLE, 6X10	2		
		20	90114-MG7-000	BOULON DE BRIDE, 8X37	4		
		21	90213-KF0-000	BOULON DE BRIDE, 8X16	8		
		22	93891-06012-07	VIS A TETE A RONDELLE, 6X12	4		
		23	94050-06000	ECROU DE BRIDE, 6MM	4		
		24	93500-06010-07	VIS A TETE CYLINDRIQUE, 6X10	4		
		25	95700-06012-07	BOULON DE BRIDE, 6X12	2		
		1983.05.01		F	F15		
Wartungspunkt	AP	Ref. Nr.	Teile-Nr.	Beschreibung	Menge XLV750Rd	Serien-Nr.	Gebiets-Code
		16	18420-MG7-003	AUSPUFFROHR, L.	1		AR,B,E,ED,F,IT,ND,SW
			18420-MG7-610	AUSPUFFROHR, L.	1		1G
			18420-MG7-710	AUSPUFFROHR, L.	1		2G
		17	18425-MG7-000	SCHUTZ, R. AUSPUFFROHR	1		
		18	18430-MG7-003	AUSPUFFTOPF KOMPL., L.	1		SW
			18430-MG7-611	AUSPUFFTOPF KOMPL., L.	1		AR,B,E,ED,F,IT,ND,1G,2G
		19	90101-MG7-000	INNENSECHSKANTSCHRAUBE, 6X10	2		
		20	90114-MG7-000	FLANSCHENSCHRAUBE, 8X37	4		
		21	90213-KF0-000	FLANSCHENSCHRAUBE, 8X16	8		
		22	93891-06012-07	SCHRAUBE MIT SCHEIBE, 6X12	4		
		23	94050-06000	FLANSCHENMUTTER, 6MM	4		
		24	93500-06010-07	KEGELKOPFSCHRAUBE, 6X10	4		
		25	95700-06012-07	FLANSCHENSCHRAUBE, 6X12	2		
		1983.05.01		G	F15		

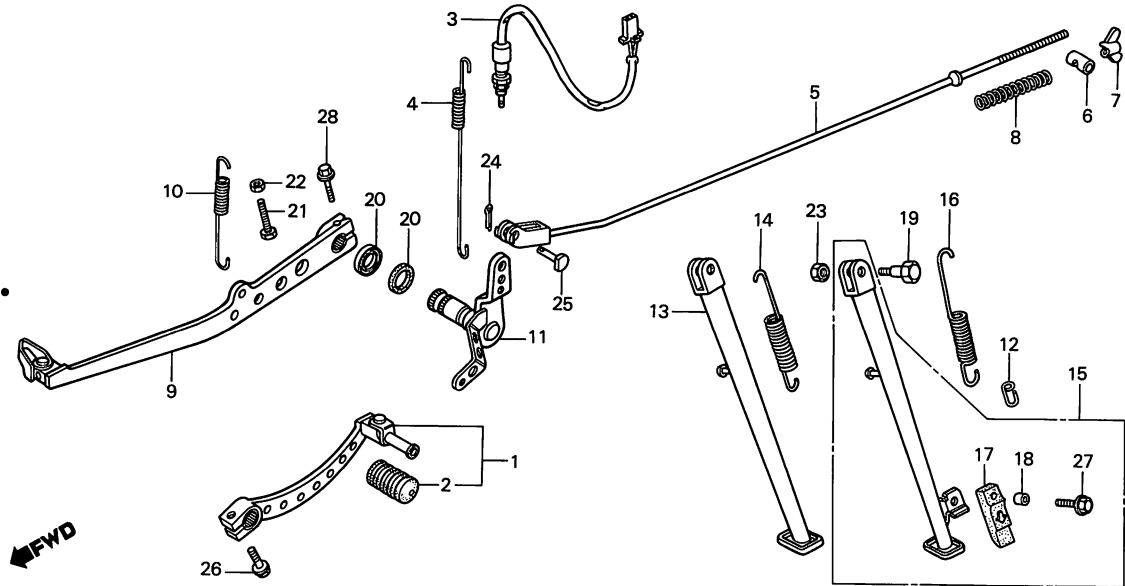
F 16

F-20

**Brake pedal • Change pedal •
Side stand**

**Pédale de frein • Pédale de changement •
Bequille latéral**

**Bremspedal • Schaltpedal •
Seitenständer**



BMG7-39

Service item	F.R.T.	Ref. No.	Part No.	Description	Reqd. No. XLV750RD	Serial No.	Area code
PEDAL COMP., CHANGE	0.1	1	24710-MG7-000	PEDAL COMP., CHANGE	1		
• PEDAL ASSY., BRAKE		2	24781-KE1-000	RUBBER, CHANGE PEDAL	1		
• SPRING, SIDE STAND		3	35350-MG7-000	SWITCH ASSY., RR. STOP	1		
• SWITCH ASSY., RR. STOP	0.2	4	35357-MG7-000	SPRING, STOP SWITCH	1		
• BAR, SIDE STAND		5	43451-MG7-000	ROD, RR. BRAKE	1		
• STAND ASSY., SIDE		6	43453-429-000	JOINT, BRAKE ARM	1		
ROD, RR. BRAKE	0.4	7	43459-434-000	NUT, BRAKE ADJUSTING	1		
SHAFT, RR. BRAKE	0.9	8	43472-460-840	SPRING, BRAKE ROD	1		
		9	46510-MG7-000	PEDAL ASSY., BRAKE	1		AR,B,E,ED,F,IT,ND,SW
			46520-MG7-610	PEDAL COMP., BRAKE	1		1G,2G
		10	46514-MG7-000	SPRING, BRAKE PEDAL	1		
		11	46515-MG7-000	SHAFT, RR. BRAKE	1		
		12	50525-428-850	HOOK, SIDE STAND SPRING	1		1G,2G
		13	50530-MG7-000ZA	BAR, SIDE STAND *NH-104M-U*	1		AR,B,E,ED,F,IT,ND
		14	50535-429-000	SPRING, SIDE STAND	1		
		15	50540-MG7-610ZA	STAND ASSY., SIDE *NH-104M-U*	1		SW,1G,2G
		16	50542-438-000	SUB SPRING, SIDE STAND	1		1G,2G
		17	50548-356-700	RUBBER, STAND	1		SW,1G,2G
		18	50549-356-700	COLLAR, STAND RUBBER SETTING	1		SW,1G,2G
		19	90108-283-000	SCREW, SIDE STAND PIVOT	1		
		20	91251-MG7-000	DUST SEAL, 17X22X2.5	2		

Item d'entretien	T.D.R.	N° de réf.	N° de pièce	Description	N° de requis XLV750Rd	N° de série	Code de zone	
PEDALE COMP. CHANGEMENT • ENS. PEDALE DE FREIN • RESSORT DE BEQUILLE LATERALE ENS. INTERRUPTEUR DE FEU STOP • BARRE DE BEQUILLE LATERALE • ENS. BEQUILLE LATERALE TIGE DE FREIN AR. ARBRE DE FREIN AR.	0.1	1	24710-MG7-000	PEDALE COMP. CHANGEMENT	1			
		2	24781-KE1-000	CAOUTCHOUC DE PEDALE	1			
	AR.	0.2	3	35350-MG7-000	CHANGEMENT ENS. INTERRUPTEUR DE FEU STOP	1		
			4	35357-MG7-000	RESSORT D'INTERRUPTEUR STOP	1		
	0.4	0.9	5	43451-MG7-000	TIGE DE FREIN AR.	1		
			6	43453-429-000	RACCORD DE BRAS DE FREIN	1		
			7	43459-434-000	ECROU DE REGLAGE DE FREIN	1		
			8	43472-460-840	RESSORT DE TIGE DE FREIN	1		
			9	46510-MG7-000	ENS. PEDALE DE FREIN	1		AR,B,E,ED,F,IT,ND,SW
				46520-MG7-610	PEDALE FREIN COMP.	1		1G,2G
			10	46514-MG7-000	RESSORT DE PEDALE DE FREIN	1		
			11	46515-MG7-000	ARBRE DE FREIN AR.	1		
			12	50525-428-850	CROCHET DE RESSORT DE BEQUILLE	1		1G,2G
			13	50530-MG7-000ZA	LATERALE BARRE DE BEQUILLE LATERALE	1		AR,B,E,ED,F,IT,ND
			14	50535-429-000	*NH-104M-U* RESSORT DE BEQUILLE LATERALE	1		
			15	50540-MG7-610ZA	ENS. BEQUILLE LATERALE	1		SW,1G,2G
					NH-104M-U			
			16	50542-438-000	RESSORT AUXILIAIRE DE BEQUILLE	1		1G,2G
			17	50548-356-700	LATERALE CAOUTCHOUC DE BEQUILLE	1		SW,1G,2G
			18	50549-356-700	COLLIER DE FIXATION DE	1		SW,1G,2G
		19	90108-283-000	CAOUTCHOUC DE BEQUILLE VIS DE PIVOT DE BEQUILLE	1			
		20	91251-MG7-000	LATERALE CACHE-POUSSIÈRE, 17X22X2.5	2			
		1983.05.01		F	F16			
Wartungspunkt	AP	Ref. Nr.	Teile-Nr.	Beschreibung	Menge XLV750Rd	Serien-Nr.	Gebiets-Code	
SCHALTPEDAL KOMPL. • BREMSPEDAL KOMPL. • FEDER, SEITENSTAENDER BREMSSCHALTER KOMPL., H. • STANGE, SEITENSTAENDER • SEITENSTAENDER KOMPL. BREMSSTANGE, H. WELLE, H. BREMSE	0.1	1	24710-MG7-000	SCHALTPEDAL KOMPL.	1			
		2	24781-KE1-000	SCHALTPEDALGUMMI	1			
	0.2	3	35350-MG7-000	BREMSSCHALTER KOMPL., H.	1			
		4	35357-MG7-000	FEDER, BREMSSCHALTER	1			
	0.4	0.9	5	43451-MG7-000	BREMSSTANGE, H.	1		
			6	43453-429-000	VERBINDUNG, BREMSARM	1		
			7	43459-434-000	EINSTELLMUTTER, BREMSE	1		
			8	43472-460-840	FEDER, BREMSKLOTZ	1		
			9	46510-MG7-000	BREMSPEDAL KOMPL.	1		AR,B,E,ED,F,IT,ND,SW
				46520-MG7-610	BREMSPEDAL KOMPL.	1		1G,2G
			10	46514-MG7-000	FEDER, BREMSPEDAL	1		
			11	46515-MG7-000	WELLE, H. BREMSE	1		
			12	50525-428-850	HAKEN, SEITENSTAENDERFEDER	1		1G,2G
			13	50530-MG7-000ZA	STANGE, SEITENSTAENDER	1		AR,B,E,ED,F,IT,ND
			14	50535-429-000	*NH-104M-U* FEDER, SEITENSTAENDER	1		
			15	50540-MG7-610ZA	SEITENSTAENDER KOMPL.	1		SW,1G,2G
					NH-104M-U			
			16	50542-438-000	HILFSFEDER, SEITENSTAENDER	1		1G,2G
			17	50548-356-700	GUMMI, STAENDER	1		SW,1G,2G
			18	50549-356-700	BEFESTIGUNGSHUELSE, STAENDERGUMMI	1		SW,1G,2G
		19	90108-283-000	ZAPFENBOLZEN, SEITENSTAENDER	1			
		20	91251-MG7-000	STAUBDICHTUNG, 17X22X2.5	2			
		1983.05.01		G	F16			

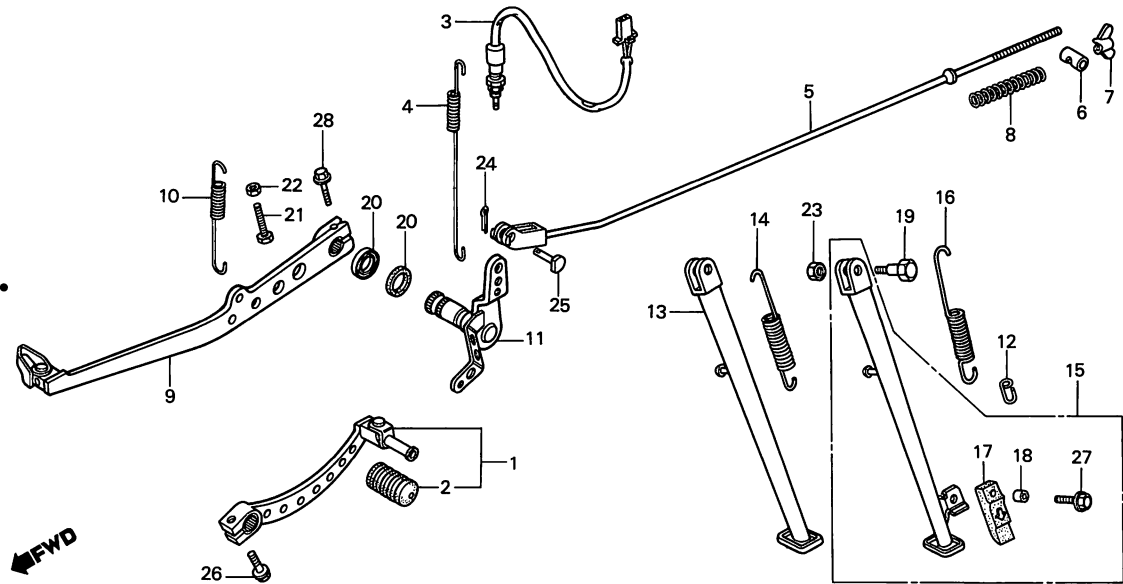
G 1

F-20

**Brake pedal • Change pedal •
Side stand**

**Pédale de frein • Pédale de changement •
Bequille latéral**

**Bremspedal • Schaltpedal •
Seitenständer**



BMG7-39

Service item	F.R.T.	Ref. No.	Part No.	Description	Reqd. No. XLV750Rd	Serial No.	Area code
		21	92020-06020	BOLT, HEX., 6X20	1		
		22	94001-06000	NUT, HEX., 6MM	1		
		23	94031-10000	NUT, HEX., 10MM	1		
		24	94201-16150	PIN, SPLIT, 1.6X15	1		
		25	95015-52000	PIN B, BRAKE ROD JOINT	1		
		26	95700-06020-07	BOLT, FLANGE, 6X20	1		
		27	95700-06028-00	BOLT, FLANGE, 6X28	1		SW,1G,2G
		28	95900-06028-07	BOLT, FLANGE, 6X28	1		

Item d'entretien	T.D.R.	N° de réf.	N° de pièce	Description	N° de requis XLV750Rd	N° de série	Code de zone
		21	92020-06020	BOULON HEX., 6X20	1		
		22	94001-06000	ECROU HEX., 6MM	1		
		23	94031-10000	ECROU HEX., 10MM	1		
		24	94201-16150	GOUPILLE FENDUE, 1.6X15	1		
		25	95015-52000	AXE B D'ARTICULATION DE TIGE DE FREIN	1		
		26	95700-06020-07	BOULON DE BRIDE, 6X20	1		
		27	95700-06028-00	BOULON DE BRIDE, 6X28	1		SW,1G,2G
		28	95900-06028-07	BOULON DE BRIDE, 6X28	1		
				1983.05.01	F	G1	
Wartungspunkt	AP	Ref. Nr.	Teile-Nr.	Beschreibung	Menge XLV750Rd	Serien-Nr.	Gebiets-Code
		21	92020-06020	SCHRAUBE, HEX., 6X20	1		
		22	94001-06000	MUTTER, HEX., 6MM	1		
		23	94031-10000	MUTTER, HEX., 10MM	1		
		24	94201-16150	SPLINT, 1.6X15	1		
		25	95015-52000	STIFT B, BREMSSTANGENVERBINDUNG	1		
		26	95700-06020-07	FLANSCHENSCHRAUBE, 6X20	1		
		27	95700-06028-00	FLANSCHENSCHRAUBE, 6X28	1		SW,1G,2G
		28	95900-06028-07	FLANSCHENSCHRAUBE, 6X28	1		
				1983.05.01	G	G1	

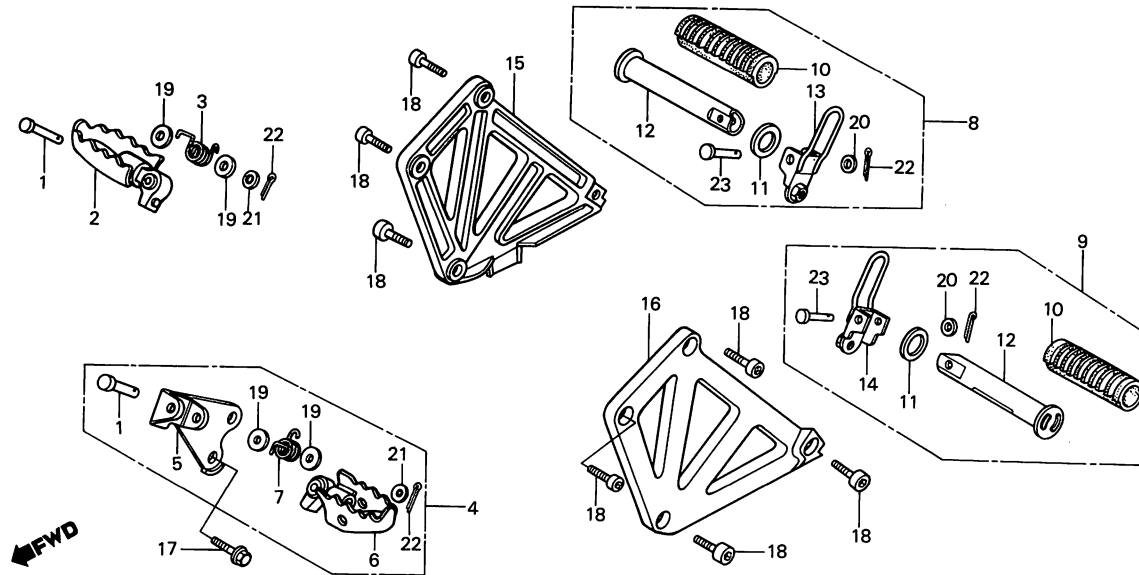
G 2

F-21

Step
(AR,B,E,ED,F,IT,ND,SW)

Repose pieds
(AR,B,E,ED,F,IT,ND,SW)

Tritt
(AR,B,E,ED,F,IT,ND,SW)



BMG7-40

Service item	F.R.T.	Ref. No.	Part No.	Description	Reqd. No. XLV750Rd	Serial No.	Area code
STEP COMP., R. (INC. RELATIVE PART)	0.1	1	50603-MC4-000	PIN, STEP BAR JOINT	2		AR,B,E,ED,F,IT,ND,SW
• ARM ASSY., L. STEP		2	50616-MC4-000	STEP COMP., R.	1		AR,B,E,ED,F,IT,ND,SW
• STEP COMP., L. (INC. RELATIVE PART)		3	50617-MC4-000	SPRING, R. STEP RETURN	1		AR,B,E,ED,F,IT,ND,SW
• STEP ASSY., R. PILLION (INC. RELATIVE PART)		4	50620-MG7-000	ARM ASSY., L. STEP	1		AR,B,E,ED,F,IT,ND,SW
• STEP ASSY., L. PILLION (INC. RELATIVE PART)		5	50624-MG7-000	ARM COMP., L. STEP	1		AR,B,E,ED,F,IT,ND,SW
• STEP ASSY., R. PILLION (INC. RELATIVE PART)		6	50642-MC4-000	STEP COMP., L.	1		AR,B,E,ED,F,IT,ND,SW
• STEP ASSY., L. PILLION (INC. RELATIVE PART)		7	50644-MC4-000	SPRING, L. STEP RETURN	1		AR,B,E,ED,F,IT,ND,SW
• ARM COMP., L. STEP	0.2	8	50700-MG7-000	STEP ASSY., R. PILLION	1		AR,B,E,ED,F,IT,ND,SW
• HOLDER, R. PILLION STEP		9	50705-MG7-000	STEP ASSY., L. PILLION	1		AR,B,E,ED,F,IT,ND,SW
• HOLDER, L. PILLION STEP		10	50710-KB7-000	RUBBER, PILLION STEP	2		AR,B,E,ED,F,IT,ND,SW
		11	50712-413-000	WASHER, PILLION STEP	2		AR,B,E,ED,F,IT,ND,SW
		12	50715-KB7-000	BAR, PILLION STEP	2		AR,B,E,ED,F,IT,ND,SW
		13	50715-MG7-000	BRACKET, R. PILLION STEP	1		AR,B,E,ED,F,IT,ND,SW
		14	50716-MG7-000	BRACKET, L. PILLION STEP	1		AR,B,E,ED,F,IT,ND,SW
		15	50720-MG7-000	HOLDER, R. PILLION STEP	1		AR,B,E,ED,F,IT,ND,SW
		16	50730-MG7-000	HOLDER, L. PILLION STEP	1		AR,B,E,ED,F,IT,ND,SW
		17	90130-429-000	BOLT, STEP SETTING	2		AR,B,E,ED,F,IT,ND,SW
		18	90157-MB1-000	BOLT, SOCKET, 8X18	8		AR,B,E,ED,F,IT,ND,SW
		19	90528-229-000	WASHER, 12.5MM	4		AR,B,E,ED,F,IT,ND,SW
		20	94101-06000	WASHER, PLAIN, 6MM	2		AR,B,E,ED,F,IT,ND,SW

Item d'entretien	T.D.R.	N° de réf.	N° de pièce	Description	N° de requis XLV750Rd	N° de série	Code de zone	
REPOSE PIEDS COMP. D. (PIECES RELATIVES Y COMPRISES) • ENS. BRAS DE REPOSE-PIEDS G. • REPOSE PIEDS COMP. G. (PIECES RELATIVES Y COMPRISES) • ENS. MARCHE-PIED SELLE AR. D. (PIECES RELATIVES Y COMPRISES) • ENS. MARCHE-PIED SELLE AR. G. (PIECES RELATIVES Y COMPRISES) BRAS COMP. REPOSE PIEDS G. • SUPPORT DE MARCHE-PIED SIEGE • SUPPORT DE MARCHE-PIED SIEGE	0.1	1	50603-MC4-000	AXE DE JOINT DE REPOSE-PIEDS	2		AR,B,E,ED,F,IT,ND,SW	
		2	50616-MC4-000	REPOSE PIEDS COMP. D.	1		AR,B,E,ED,F,IT,ND,SW	
		3	50617-MC4-000	RESSORT DE RETOUR DE REPOSE	1		AR,B,E,ED,F,IT,ND,SW	
		4	50620-MG7-000	ENS. BRAS DE REPOSE-PIEDS G.	1	PIEDS D.	AR,B,E,ED,F,IT,ND,SW	
		5	50624-MG7-000	BRAS COMP. REPOSE PIEDS G.	1		AR,B,E,ED,F,IT,ND,SW	
		6	50642-MC4-000	REPOSE PIEDS COMP. G.	1		AR,B,E,ED,F,IT,ND,SW	
		7	50644-MC4-000	RESSORT DE RETOUR DE REPOSE	1		AR,B,E,ED,F,IT,ND,SW	
		8	50700-MG7-000	ENS. MARCHE-PIED SELLE AR. D.	1		AR,B,E,ED,F,IT,ND,SW	
		9	50705-MG7-000	ENS. MARCHE-PIED SELLE AR. G.	1		AR,B,E,ED,F,IT,ND,SW	
		10	50710-KB7-000	CAOUTCHOUC DE MARCHE-PIED	2		AR,B,E,ED,F,IT,ND,SW	
	AR. D. G.	0.2			SELLE AR.			
			11	50712-413-000	RONDELLE DE MARCHE-PIED SELLE	2		AR,B,E,ED,F,IT,ND,SW
			12	50715-KB7-000	BARRE MARCHE-PIED SELLE AR.	2	AR.	AR,B,E,ED,F,IT,ND,SW
			13	50715-MG7-000	SUPPORT DE MARCHE-PIED SELLE	1		AR,B,E,ED,F,IT,ND,SW
			14	50716-MG7-000	SUPPORT DE MARCHE-PIED SELLE	1	AR. D.	AR,B,E,ED,F,IT,ND,SW
			15	50720-MG7-000	SUPPORT DE MARCHE-PIED SIEGE	1	AR. G.	AR,B,E,ED,F,IT,ND,SW
			16	50730-MG7-000	SUPPORT DE MARCHE-PIED SIEGE	1		AR,B,E,ED,F,IT,ND,SW
			17	90130-429-000	BOULON DE FIXATION DE REPOSE-	2	G.	AR,B,E,ED,F,IT,ND,SW
			18	90157-MB1-000	BOULON DE DOUILLE, 8X18	8	PIEDS	AR,B,E,ED,F,IT,ND,SW
			19	90528-229-000	RONDELLE, 12.5MM	4		AR,B,E,ED,F,IT,ND,SW
20	94101-06000	RONDELLE PLATE, 6MM	2		AR,B,E,ED,F,IT,ND,SW			
		1983.05.01		F	G2			
Wartungspunkt	AP	Ref. Nr.	Teile-Nr.	Beschreibung	Menge XLV750Rd	Serien-Nr.	Gebiets-Code	
FUSSRASTE KOMPL., R. (EINSCHL. DAZUGEOERIGER TEIL) • FUSSRASTENARM KOMPL., L. • FUSSRASTE KOMPL., L. (EINSCHL. DAZUGEOERIGER TEIL) • FUSSRASTE KOMPL., R. SOZIUS (EINSCHL. DAZUGEOERIGER TEIL) • FUSSRASTE KOMPL., L. SOZIUS (EINSCHL. DAZUGEOERIGER TEIL) FUSSRASTENARM KOMPL., L. • HALTER, R. SOZIUSFUSSRASTE • HALTER, L. SOZIUSFUSSRASTE	0.1	1	50603-MC4-000	GELENKSTIFT, FUSSRASTE	2		AR,B,E,ED,F,IT,ND,SW	
		2	50616-MC4-000	FUSSRASTE KOMPL., R.	1		AR,B,E,ED,F,IT,ND,SW	
		3	50617-MC4-000	RUECKHOLFEDER, R. FUSSRASTE	1		AR,B,E,ED,F,IT,ND,SW	
		4	50620-MG7-000	FUSSRASTENARM KOMPL., L.	1		AR,B,E,ED,F,IT,ND,SW	
		5	50624-MG7-000	FUSSRASTENARM KOMPL., L.	1		AR,B,E,ED,F,IT,ND,SW	
		6	50642-MC4-000	FUSSRASTE KOMPL., L.	1		AR,B,E,ED,F,IT,ND,SW	
		7	50644-MC4-000	RUECKHOLFEDER, L. FUSSRASTE	1		AR,B,E,ED,F,IT,ND,SW	
		8	50700-MG7-000	FUSSRASTE KOMPL., R. SOZIUS	1		AR,B,E,ED,F,IT,ND,SW	
		9	50705-MG7-000	FUSSRASTE KOMPL., L. SOZIUS	1		AR,B,E,ED,F,IT,ND,SW	
		10	50710-KB7-000	GUMMI, SOZIUSFUSSRASTE	2		AR,B,E,ED,F,IT,ND,SW	
	0.2	11	50712-413-000	SCHEIBE, SOZIUSFUSSRASTE	2		AR,B,E,ED,F,IT,ND,SW	
		12	50715-KB7-000	FUSSRASTE, SOZIUS	2		AR,B,E,ED,F,IT,ND,SW	
		13	50715-MG7-000	BUEGEL, R. SOZIUSFUSSRASTE	1		AR,B,E,ED,F,IT,ND,SW	
		14	50716-MG7-000	BUEGEL, L. SOZIUSFUSSRASTE	1		AR,B,E,ED,F,IT,ND,SW	
		15	50720-MG7-000	HALTER, R. SOZIUSFUSSRASTE	1		AR,B,E,ED,F,IT,ND,SW	
		16	50730-MG7-000	HALTER, L. SOZIUSFUSSRASTE	1		AR,B,E,ED,F,IT,ND,SW	
		17	90130-429-000	FESTSTELLSCHRAUBE, FUSSRASTE	2		AR,B,E,ED,F,IT,ND,SW	
		18	90157-MB1-000	INNENSECHSKANTSCHRAUBE, 8X18	8		AR,B,E,ED,F,IT,ND,SW	
		19	90528-229-000	SCHEIBE, 12.5MM	4		AR,B,E,ED,F,IT,ND,SW	
		20	94101-06000	GLATTE SCHEIBE, 6MM	2		AR,B,E,ED,F,IT,ND,SW	
		1983.05.01		G	G2			

Item d'entretien	T.D.R.	N° de réf.	N° de pièce	Description	N° de requis XLV750Rd	N° de série	Code de zone
		21	94101-08000	RONDELLE PLATE, 8MM	2		AR,B,E,ED,F,IT,ND,SW
		22	94201-16150	GOUPILLE FENDUE, 1.6X15	4		AR,B,E,ED,F,IT,ND,SW
		23	95015-81000	GOUPILLE A DE MARCHE-PIED	2		AR,B,E,ED,F,IT,ND,SW
				SELLE AR.			
			1983.05.01	F	G3		
Wartungspunkt	AP	Ref. Nr.	Teile-Nr.	Beschreibung	Menge XLV750Rd	Serien-Nr.	Gebiets-Code
		21	94101-08000	GLATTE SCHEIBE, 8MM	2		AR,B,E,ED,F,IT,ND,SW
		22	94201-16150	SPLINT, 1.6X15	4		AR,B,E,ED,F,IT,ND,SW
		23	95015-81000	STIFT A, SOZIUSFUSSRASTE	2		AR,B,E,ED,F,IT,ND,SW
			1983.05.01	G	G3		

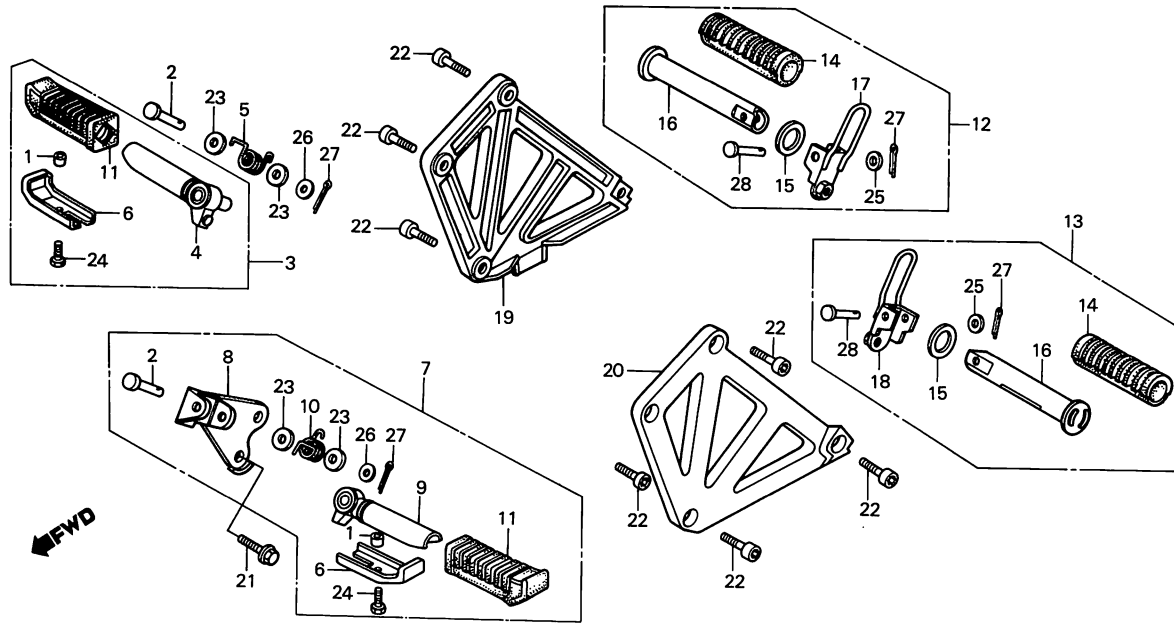
G 4

F-21-1

**Step
(1G,2G)**

**Repose pieds
(1G,2G)**

**Tritt
(1G,2G)**



BMG7-41

Service item	F.R.T.	Ref. No.	Part No.	Description	Reqd. No. XLV750Rd	Serial No.	Area code
ARM ASSY., R. STEP (INC. RELATIVE PART)	0.1	1	40515-413-000	COLLAR, CHAIN CASE	2		1G,2G
• ARM ASSY., L. STEP		2	50603-MC4-000	PIN, STEP BAR JOINT	2		1G,2G
• STEP COMP., L. (INC. RELATIVE PART)		3	50610-MG7-610	ARM ASSY., R. STEP	1		1G,2G
• STEP ASSY., R. PILLION (INC. RELATIVE PART)		4	50616-MG7-610	STEP COMP., R.	1		1G,2G
• STEP ASSY., L. PILLION (INC. RELATIVE PART)		5	50617-MC4-000	SPRING, R. STEP RETURN	1		1G,2G
• ARM COMP., L. STEP	0.2	6	50619-MG7-000	STOPPER, STEP RUBBER	2		1G,2G
• HOLDER, R. PILLION STEP		7	50620-MG7-610	ARM ASSY., L. STEP	1		1G,2G
• HOLDER, L. PILLION STEP		8	50624-MG7-000	ARM COMP., L. STEP	1		1G,2G
		9	50642-MG7-610	STEP COMP., L.	1		1G,2G
		10	50644-MC4-000	SPRING, L. STEP RETURN	1		1G,2G
		11	50661-ME8-000	RUBBER, STEP	2		1G,2G
		12	50700-MG7-000	STEP ASSY., R. PILLION	1		1G,2G
		13	50705-MG7-000	STEP ASSY., L. PILLION	1		1G,2G
		14	50710-KB7-000	RUBBER, PILLION STEP	2		1G,2G
		15	50712-413-000	WASHER, PILLION STEP	2		1G,2G
		16	50715-KB7-000	BAR, PILLION STEP	2		1G,2G
		17	50715-MG7-000	BRACKET, R. PILLION STEP	1		1G,2G
		18	50716-MG7-000	BRACKET, L. PILLION STEP	1		1G,2G
		19	50720-MG7-000	HOLDER, R. PILLION STEP	1		1G,2G
		20	50730-MG7-000	HOLDER, L. PILLION STEP	1		1G,2G

Item d'entretien	T.D.R.	N° de réf.	N° de pièce	Description	N° de requis XLV750RD	N° de série	Code de zone
ENS. BRAS DE REPOSE-PIEDS D. (PIECES RELATIVES Y COMPRISES) • ENS. BRAS DE REPOSE-PIEDS G. • REPOSE PIEDS COMP. G. (PIECES RELATIVES Y COMPRISES) • ENS. MARCHE-PIED SELLE AR. D. (PIECES RELATIVES Y COMPRISES) • ENS. MARCHE-PIED SELLE AR. G. (PIECES RELATIVES Y COMPRISES) BRAS COMP. REPOSE PIEDS G. • SUPPORT DE MARCHÉ-PIED SIEGE AR. D. G. • SUPPORT DE MARCHÉ-PIED SIEGE	0.1	1	40515-413-000	COLLIER DE CARTER DE CHAINE	2		1G,2G
		2	50603-MC4-000	AXE DE JOINT DE REPOSE-PIEDS	2		1G,2G
		3	50610-MG7-610	ENS. BRAS DE REPOSE-PIEDS D.	1		1G,2G
		4	50616-MG7-610	REPOSE PIEDS COMP. D.	1		1G,2G
		5	50617-MC4-000	RESSORT DE RETOUR DE REPOSE PIEDS D.	1		1G,2G
	0.2	6	50619-MG7-000	BUTEE DE CAOUTCHOUC DE REPOSE- PIEDS	2		1G,2G
		7	50620-MG7-610	ENS. BRAS DE REPOSE-PIEDS G.	1		1G,2G
		8	50624-MG7-000	BRAS COMP. REPOSE PIEDS G.	1		1G,2G
		9	50642-MG7-610	REPOSE PIEDS COMP. G.	1		1G,2G
		10	50644-MC4-000	RESSORT DE RETOUR DE REPOSE PIEDS G.	1		1G,2G
		11	50661-ME8-000	CAOUTCHOUC DE REPOSE-PIEDS	2		1G,2G
		12	50700-MG7-000	ENS. MARCHE-PIED SELLE AR. D.	1		1G,2G
		13	50705-MG7-000	ENS. MARCHE-PIED SELLE AR. G.	1		1G,2G
		14	50710-KB7-000	CAOUTCHOUC DE MARCHÉ-PIED SELLE AR.	2		1G,2G
		15	50712-413-000	RONDELLE DE MARCHÉ-PIED SELLE AR.	2		1G,2G
		16	50715-KB7-000	BARRE MARCHÉ-PIED SELLE AR.	2		1G,2G
		17	50715-MG7-000	SUPPORT DE MARCHÉ-PIED SELLE	1		1G,2G
		18	50716-MG7-000	SUPPORT DE MARCHÉ-PIED SELLE	1	AR. D.	1G,2G
		19	50720-MG7-000	SUPPORT DE MARCHÉ-PIED SIEGE	1	AR. G.	1G,2G
		20	50730-MG7-000	SUPPORT DE MARCHÉ-PIED SIEGE	1	AR. D. G.	1G,2G
		1983.05.01		F	G4		
Wartungspunkt	AP	Ref. Nr.	Teile-Nr.	Beschreibung	Menge XLV750RD	Serien-Nr.	Gebiets-Code
FUSSRASTENARM KOMPL., R. (EINSCHL. DAZUGEHÖRIGER TEIL) • FUSSRASTENARM KOMPL., L. • FUSSRASTE KOMPL., L. (EINSCHL. DAZUGEHÖRIGER TEIL) • FUSSRASTE KOMPL., R. SOZIUS (EINSCHL. DAZUGEHÖRIGER TEIL) • FUSSRASTE KOMPL., L. SOZIUS (EINSCHL. DAZUGEHÖRIGER TEIL) FUSSRASTENARM KOMPL., L. • HALTER, R. SOZIUSFUSSRASTE • HALTER, L. SOZIUSFUSSRASTE	0.1	1	40515-413-000	HUELSE, KETTENGEHÄUSE	2		1G,2G
		2	50603-MC4-000	GELENKSTIFT, FUSSRASTE	2		1G,2G
		3	50610-MG7-610	FUSSRASTENARM KOMPL., R.	1		1G,2G
		4	50616-MG7-610	FUSSRASTE KOMPL., R.	1		1G,2G
		5	50617-MC4-000	RUECKHOLFEDER, R. FUSSRASTE	1		1G,2G
	0.2	6	50619-MG7-000	GUMMIANSCHLAG, FUSSRASTE	2		1G,2G
		7	50620-MG7-610	FUSSRASTENARM KOMPL., L.	1		1G,2G
		8	50624-MG7-000	FUSSRASTENARM KOMPL., L.	1		1G,2G
		9	50642-MG7-610	FUSSRASTE KOMPL., L.	1		1G,2G
		10	50644-MC4-000	RUECKHOLFEDER, L. FUSSRASTE	1		1G,2G
		11	50661-ME8-000	FUSSRASTENGUMMI	2		1G,2G
		12	50700-MG7-000	FUSSRASTE KOMPL., R. SOZIUS	1		1G,2G
		13	50705-MG7-000	FUSSRASTE KOMPL., L. SOZIUS	1		1G,2G
		14	50710-KB7-000	GUMMI, SOZIUSFUSSRASTE	2		1G,2G
		15	50712-413-000	SCHEIBE, SOZIUSFUSSRASTE	2		1G,2G
		16	50715-KB7-000	FUSSRASTE, SOZIUS	2		1G,2G
		17	50715-MG7-000	BUEGEL, R. SOZIUSFUSSRASTE	1		1G,2G
		18	50716-MG7-000	BUEGEL, L. SOZIUSFUSSRASTE	1		1G,2G
		19	50720-MG7-000	HALTER, R. SOZIUSFUSSRASTE	1		1G,2G
		20	50730-MG7-000	HALTER, L. SOZIUSFUSSRASTE	1		1G,2G
		1983.05.01		G	G4		

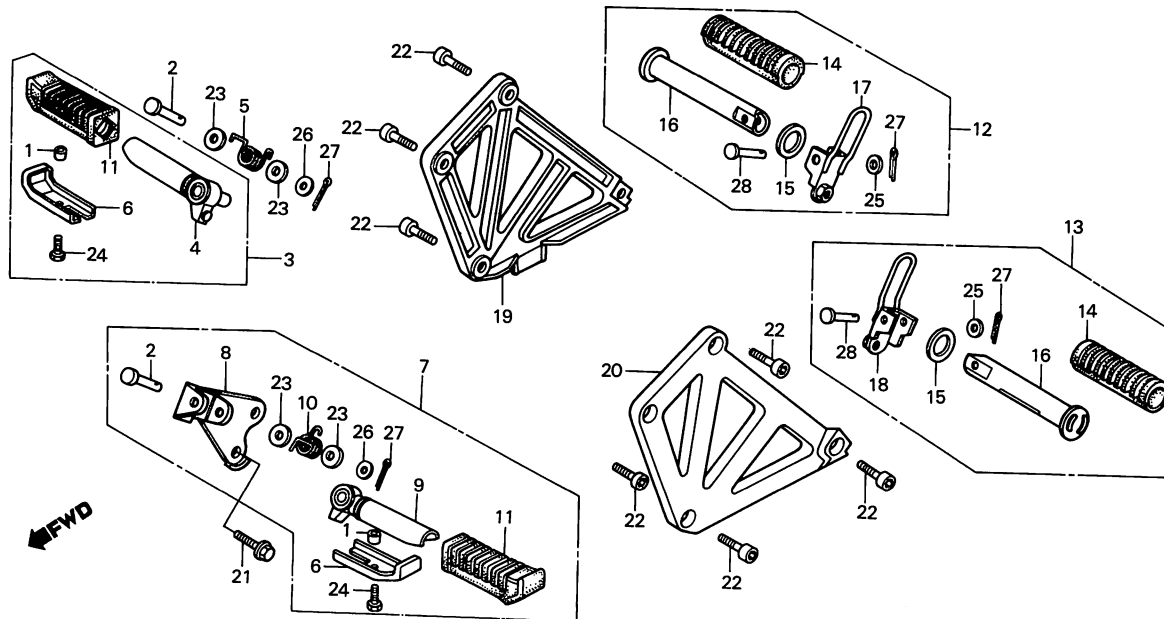
G 5

F-21-1

**Step
(1G,2G)**

**Repose pieds
(1G,2G)**

**Tritt
(1G,2G)**



BMG7-41

Service item	F.R.T.	Ref. No.	Part No.	Description	Reqd. No. XLV750RD	Serial No.	Area code
		21	90130-429-000	BOLT, STEP SETTING	2		1G,2G
		22	90157-MB1-000	BOLT, SOCKET, 8X18	8		1G,2G
		23	90528-229-000	WASHER, 12.5MM	4		1G,2G
		24	92000-06016-0A	BOLT, HEX., 6X16	2		1G,2G
		25	94101-06000	WASHER, PLAIN, 6MM	2		1G,2G
		26	94101-08000	WASHER, PLAIN, 8MM	2		1G,2G
		27	94201-16150	PIN, SPLIT, 1.6X15	4		1G,2G
		28	95015-81000	PIN A, PILLION STEP	2		1G,2G

Item d'entretien	T.D.R.	N° de réf.	N° de pièce	Description	N° de requis XLV750Rd	N° de série	Code de zone
		21	90130-429-000	BOULON DE FIXATION DE REPOSE-PIEDS	2		1G,2G
		22	90157-MB1-000	BOULON DE DOUILLE, 8X18	8		1G,2G
		23	90528-229-000	RONDELLE, 12.5MM	4		1G,2G
		24	92000-06016-0A	BOULON HEX., 6X16	2		1G,2G
		25	94101-06000	RONDELLE PLATE, 6MM	2		1G,2G
		26	94101-08000	RONDELLE PLATE, 8MM	2		1G,2G
		27	94201-16150	GOUPILLE FENDUE, 1.6X15	4		1G,2G
		28	95015-81000	GOUPILLE A DE MARCHE-PIED SELLE AR.	2		1G,2G
		1983.05.01		F	G5		
Wartungspunkt	AP	Ref. Nr.	Teile-Nr.	Beschreibung	Menge XLV750Rd	Serien-Nr.	Gebiets-Code
		21	90130-429-000	FESTSTELLSCHRAUBE, FUSSRASTE	2		1G,2G
		22	90157-MB1-000	INNENSECHSKANTSCHRAUBE, 8X18	8		1G,2G
		23	90528-229-000	SCHLEIBE, 12.5MM	4		1G,2G
		24	92000-06016-0A	SCHRAUBE, HEX., 6X16	2		1G,2G
		25	94101-06000	GLATTE SCHEIBE, 6MM	2		1G,2G
		26	94101-08000	GLATTE SCHEIBE, 8MM	2		1G,2G
		27	94201-16150	SPLINT, 1.6X15	4		1G,2G
		28	95015-81000	STIFT A, SOZIUSFUSSRASTE	2		1G,2G
		1983.05.01		G	G5		

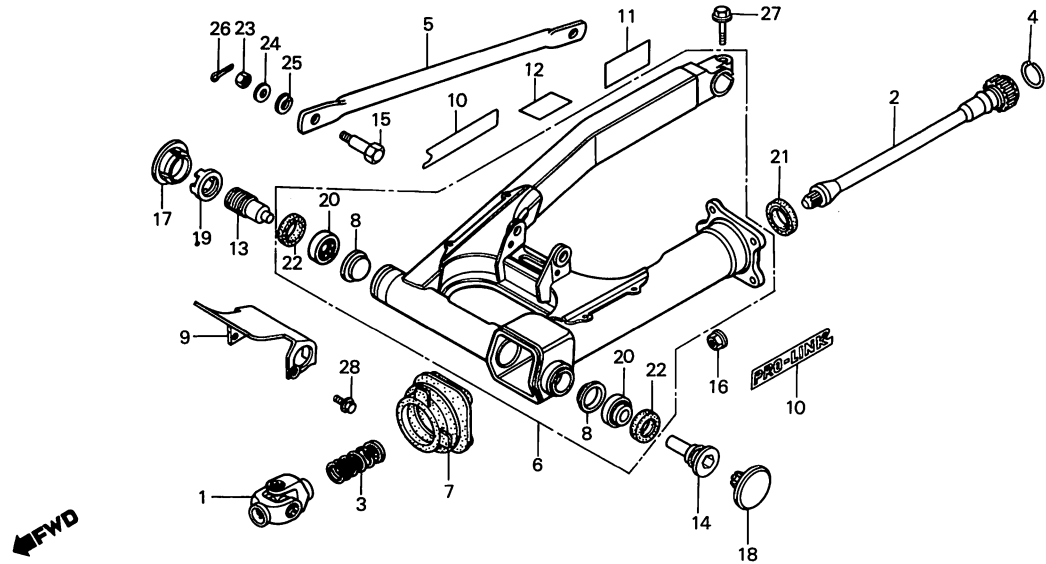
G 6

F-22

Rear fork

Fourche arrière

Hintere Schwinge



BMG7-42

Service item	F.R.T.	Ref. No.	Part No.	Description	Reqd. No. XLV750RD	Serial No.	Area code
JOINT COMP., YOKE	0.9	1	40200-ME9-003	JOINT COMP., YOKE	1		
SHAFT, PROPELLER	0.5	2	40201-MG7-000	SHAFT, PROPELLER	1		
• OIL SEAL, 26X39X7		3	40215-ME9-003	SPRING, PROPELLER SHAFT	1		
ARM, RR. BRAKE STOPPER	0.2	4	40221-ME4-000	RING, STOPPER	1		
FORK ASSY., RR.	1.0	5	43431-415-000	ARM, RR. BRAKE STOPPER	1		
GUARD, CUSHION ARM	0.1						
BEARING, 30203J (ADD 0.2 FOR EACH.)	1.2	6	52100-MG7-000	FORK ASSY., RR.	1		
		7	52105-MG7-000	BOOT, JOINT	1		
		8	52112-MA1-300	HOLDER, RR. FORK GREASE	2		
		9	52472-MG7-000	GUARD, CUSHION ARM	1		
		10	87133-MG7-300	MARK, RR. FORK	2		
		11	87505-MG7-610	MARK, TIRE CAUTION	1		AR,B,E,ED,IT,ND,SW,1G,2G
			87505-MG7-620	MARK, TIRE CAUTION	1		F
		12	87518-MB0-620	LABEL, RR. CUSHION CAUTION	1		F
			87518-MB0-670	LABEL, RR. CUSHION CAUTION (FRENCH)	1		AR,B,E,ED,IT,ND,SW,1G,2G
		13	90121-MB0-000	BOLT, R. RR. FORK PIVOT	1		
		14	90122-MB0-000	BOLT, L. RR. FORK PIVOT	1		
		15	90133-286-000	BOLT, RR. BRAKE STOPPER ARM	1		
		16	90309-357-000	NUT, UBS, 8MM	4		
		17	90312-MB0-000	CAP, R. LOCK NUT	1		
		18	90313-MB0-000	CAP, L. LOCK NUT	1		
		19	90355-469-000	NUT, RR. FORK PIVOT	1		
		20	91066-MC7-004	BEARING, 30203J	2		

Item d'entretien	T.D.R.	N° de réf.	N° de pièce	Description	N° de requis XLV750Rd	N° de série	Code de zone
LACCORD COMP. CHAPE	0.9	1	40200-ME9-003	LACCORD COMP. CHAPE	1		
ARBRE D'HELICE	0.5	2	40201-MG7-000	ARBRE D'HELICE	1		
• JOINT D'ETANCHEITE D'HUILE,		3	40215-ME9-003	RESSORT D'ARBRE DE	1		
26X39X7				TRANSMISSION			
BRAS DE BUTEE DE FREIN AR.	0.2	4	40221-ME4-000	ANNEAU DE BUTEE	1		
ENS. FOURCHE AR.	1.0	5	43431-415-000	BRAS DE BUTEE DE FREIN AR.	1		
GARDE DE BRAS D'AMORTISSEUR	0.1	6	52100-MG7-000	ENS. FOURCHE AR.	1		
ROULEMENT, 30203J	1.2	7	52105-MG7-000	SOUFFLET DE RACCORD	1		
(AJOUTER 0,2 POUR CHAQUE.)		8	52112-MA1-300	PORTE-GRAISSE DE FOURCHE AR.	2		
		9	52472-MG7-000	GARDE DE BRAS D'AMORTISSEUR	1		
		10	87133-MG7-300	MARQUE DE FOURCHE AR.	2		
		11	87505-MG7-610	PLAQUE D'AVERTISSEMENT DE PNEU	1		AR,B,E,ED,IT,ND,SW,1G,2G
			87505-MG7-620	PLAQUE D'AVERTISSEMENT DE PNEU	1		F
		12	87518-MB0-620	ETIQUETTE D'AVERTISSEMENT	1		F
			87518-MB0-670	AMORTISSEUR AR. (FRENCH)			
				ETIQUETTE D'AVERTISSEMENT	1		AR,B,E,ED,IT,ND,SW,1G,2G
				AMORTISSEUR AR.			
		13	90121-MB0-000	BOULON DE PIVOT DE FOURCHE AR.	1		
		14	90122-MB0-000	BOULON DE PIVOT DE FOURCHE AR.	1		
		15	90133-286-000	BOULON DE BRAS DE BUTEE DE	1		
				FREIN AR.			
		16	90309-357-000	ECROU UBS, 8MM	4		
		17	90312-MB0-000	CHAPEAU D'ECROU BLOCAGE D.	1		
		18	90313-MB0-000	CHAPEAU D'ECROU BLOCAGE G.	1		
		19	90355-469-000	ECROU DE PIVOT DE FOURCHE AR.	1		
		20	91066-MC7-004	ROULEMENT, 30203J	2		
			1983.05.01	F	G6		
Wartungspunkt	AP	Ref. Nr.	Teile-Nr.	Beschreibung	Menge XLV750Rd	Serien-Nr.	Gebiets-Code
VERBINDUNG KOMPL., JOCH	0.9	1	40200-ME9-003	VERBINDUNG KOMPL., JOCH	1		
PROPELLERWELLE	0.5	2	40201-MG7-000	PROPELLERWELLE	1		
• SIMMERRING, 26X39X7		3	40215-ME9-003	FEDER, PROPELLERWELLE	1		
BREMSANSCHLAGARM, H.	0.2	4	40221-ME4-000	ANSCHLAGRING	1		
SCHWINGE KOMPL., H.	1.0	5	43431-415-000	BREMSANSCHLAGARM, H.	1		
SCHUTZ, KISSENARM	0.1	6	52100-MG7-000	SCHWINGE KOMPL., H.	1		
LAGER, 30203J	1.2	7	52105-MG7-000	VERBINDUNGSMANSCHETTE	1		
(JEWEILS 0,2 DAZUZAEHLEN.)		8	52112-MA1-300	SCHMIERHALTER, H. GABEL	2		
		9	52472-MG7-000	SCHUTZ, KISSENARM	1		
		10	87133-MG7-300	MARKE, H. GABEL	2		
		11	87505-MG7-610	VORSICHTSMARKE, REIFEN	1		AR,B,E,ED,IT,ND,SW,1G,2G
			87505-MG7-620	VORSICHTSMARKE, REIFEN	1		F
		12	87518-MB0-620	VORSICHTSZETTEL, H. KISSEN	1		F
			87518-MB0-670	VORSICHTSZETTEL, H. KISSEN (FRENCH)	1		AR,B,E,ED,IT,ND,SW,1G,2G
		13	90121-MB0-000	DREHBOLZEN, R. H. GABEL	1		
		14	90122-MB0-000	DREHBOLZEN, L. H. GABEL	1		
		15	90133-286-000	SCHRAUBE, H. BREMSANSCHLAGARM	1		
		16	90309-357-000	VBS-MUTTER, 8MM	4		
		17	90312-MB0-000	KAPPE, R. GEGENMUTTER	1		
		18	90313-MB0-000	KAPPE, L. GEGENMUTTER	1		
		19	90355-469-000	MUTTER, H. GABELZAPFEN	1		
		20	91066-MC7-004	LAGER, 30203J	2		
			1983.05.01	G	G6		

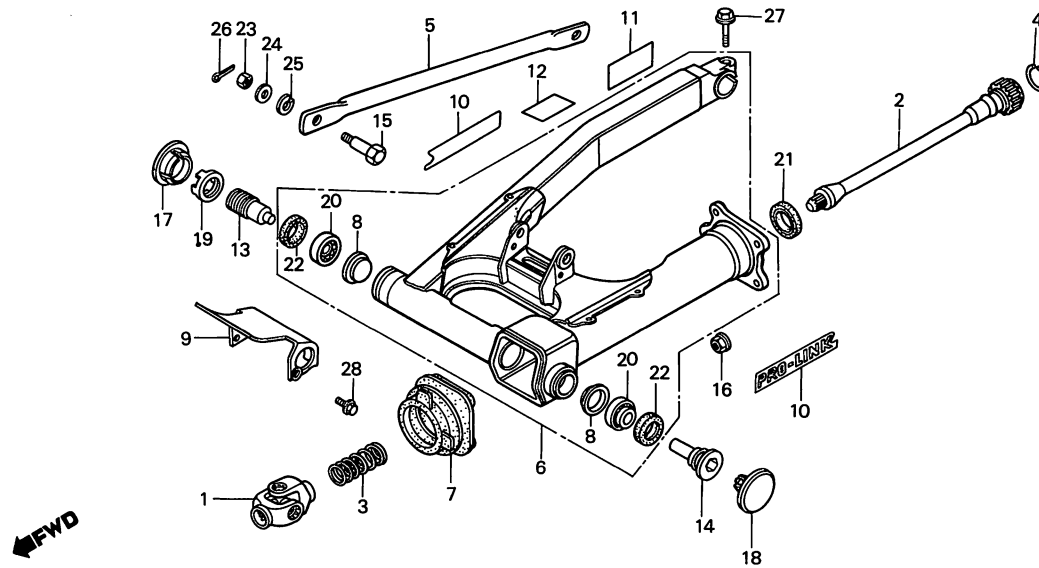
G 7

F-22

Rear fork

Fourche arrière

Hintere Schwinge



BMG7-42

Service item	F.R.T.	Ref. No.	Part No.	Description	Reqd. No. XLV750Rd	Serial No.	Area code
		21	91261-MF5-000	OIL SEAL, 26X39X7	1		
		22	91268-463-003	DUST SEAL, 26X40X5	2		
		23	94001-08000-0S	NUT, HEX., 8MM	1		
		24	94101-08000	WASHER, PLAIN, 8MM	1		
		25	94111-10000	WASHER, SPRING, 10MM	1		
		26	94201-20180	PIN, SPLIT, 2.0X18	1		
		27	95700-08032-00	BOLT, FLANGE, 8X32	1		
		28	96000-06008-07	BOLT, FLANGE, 6X8	2		

Item d'entretien	T.D.R.	N° de réf.	N° de pièce	Description	N° de requis XLV750Rd	N° de série	Code de zone
		21	91261-MF5-000	JOINT D'ETANCHEITE D'HUILE,	1		
				26X39X7			
		22	91268-463-003	CACHE-POUSSIÈRE, 26X40X5	2		
		23	94001-08000-0S	ECROU HEX., 8MM	1		
		24	94101-08000	RONDELLE PLATE, 8MM	1		
		25	94111-10000	RONDELLE ELASTIQUE, 10MM	1		
		26	94201-20180	GOUPILLE FENDUE, 2.0X18	1		
		27	95700-08032-00	BOULON DE BRIDE, 8X32	1		
		28	96000-06008-07	BOULON DE BRIDE, 6X8	2		
			1983.05.01	F	G7		
Wartungspunkt	AP	Ref. Nr.	Teile-Nr.	Beschreibung	Menge XLV750Rd	Serien-Nr.	Gebiets-Code
		21	91261-MF5-000	SIMMERRING, 26X39X7	1		
		22	91268-463-003	STAUBDICHTUNG, 26X40X5	2		
		23	94001-08000-0S	MUTTER, HEX., 8MM	1		
		24	94101-08000	GLATTE SCHEIBE, 8MM	1		
		25	94111-10000	FEDERRING, 10MM	1		
		26	94201-20180	SPLINT, 2.0X18	1		
		27	95700-08032-00	FLANSCHENSCHRAUBE, 8X32	1		
		28	96000-06008-07	FLANSCHENSCHRAUBE, 6X8	2		
			1983.05.01	G	G7		

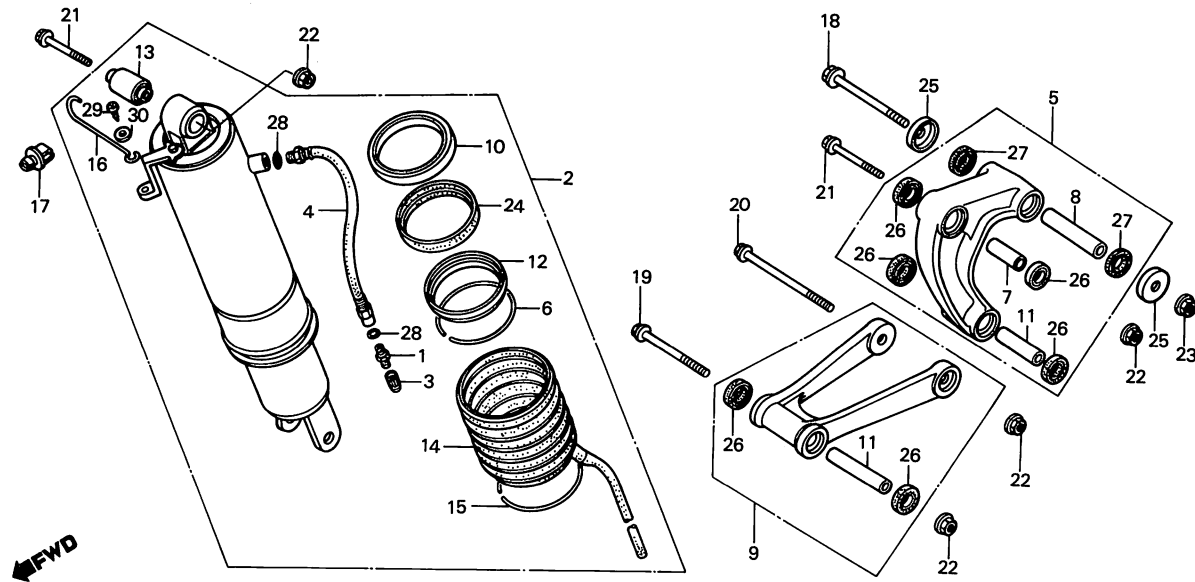
G 8

F-23

Rear cushion

Amortisseur arrière

Hinterer Stoßdämpfer



BMG7-43

Service item	F.R.T.	Ref. No.	Part No.	Description	Reqd. No. XLV750RD	Serial No.	Area code
VALVE COMP., AIR	0.2	1	51456-469-013	VALVE COMP., AIR (SHOWA)	1		
CUSHION ASSY., RR.	1.3	2	52400-MG7-003	CUSHION ASSY., RR.	1		
HOSE, RR. CUSHION	0.4	3	52425-169-003	CAP, AIR VALVE (SHOWA)	1		
• COLLAR, CONNECTING ROD LOWER		4	52432-MG7-003	HOSE, RR. CUSHION	1		
• ROD ASSY., CUSHION CONNECTING		5	52460-MG7-000	ARM ASSY., CUSHION	1		
• COLLAR, CONNECTING ROD							
ARM ASSY., CUSHION	0.5	6	52463-MC7-003	RING B, STOPPER	1		
BUSH, DAMPER	1.4	7	52467-MG7-000	COLLAR, CONNECTING ROD UPPER	1		
BOOT COMP., RR. CUSHION	0.6	8	52469-MG7-000	COLLAR, CONNECTING ROD LOWER	1		
OIL SEAL, 65X80X10.5	1.8						
		9	52470-MG7-000	ROD ASSY., CUSHION CONNECTING	1		
		10	52472-MC7-003	CASE, GUIDE	1		
		11	52475-MA1-000	COLLAR, CONNECTING ROD	2		
		12	52477-MC7-003	RING, BACK UP	1		
		13	52485-MA2-003	BUSH, DAMPER	1		
		14	52611-MG7-003	BOOT COMP., RR. CUSHION	1		
		15	52612-MA2-003	BAND, BOOT	1		
		16	52615-MG7-000	ROD, RR. CUSHION	1		
		17	52616-MG7-000	GUIDE, RR. CUSHION ROD	1		
		18	90128-MG7-000	BOLT, FLANGE, 12X110	1		
		19	90187-MG7-003	BOLT, FLANGE, 10X95	1		
		20	90188-MG7-003	BOLT, FLANGE, 10X100	1		
		21	90189-MG7-003	BOLT, FLANGE, 10X80	2		
		22	90304-GA6-003	NUT, AXLE	4		
		23	90306-181-761	NUT, FLANGE, 12MM	1		

Item d'entretien	T.D.R.	N° de réf.	N° de pièce	Description	N° de requis XLV750Rd	N° de série	Code de zone
SOUPEAPE COMP. AIR	0.2	1	51456-469-013	SOUPEAPE COMP. AIR (SHOWA)	1		
ENS. AMORTISSEUR AR.	1.3	2	52400-MG7-003	ENS. AMORTISSEUR AR.	1		
DURITE D'AMORTISSEUR AR.	0.4	3	52425-169-003	CHAPEAU DE SOUPEAPE D'AIR	1		
• COLLIER INFERIEUR DE TIGE DE RACCORD				(SHOWA)			
• ENS. TIGE DE RACCORD		4	52432-MG7-003	DURITE D'AMORTISSEUR AR.	1		
AMORTISSEUR		5	52460-MG7-000	ENS. BRAS D'AMORTISSEUR	1		
• COLLIER DE TIGE DE RACCORD		6	52463-MC7-003	ANNEAU B DE BUTEE	1		
ENS. BRAS D'AMORTISSEUR	0.5	7	52467-MG7-000	COLLIER SUPERIEUR DE TIGE DE RACCORD	1		
BAGUE D'AMORTISSEUR	1.4						
SOUFFLET COMP. AMORTESSEUR AR.	0.6	8	52469-MG7-000	COLLIER INFERIEUR DE TIGE DE RACCORD (B)	1		
JOINT D'ETANCHEITE D'HUILE, 65X80X10.5	1.8	9	52470-MG7-000	ENS. TIGE DE RACCORD AMORTISSEUR	1		
		10	52472-MC7-003	BOITE DE GUIDE	1		
		11	52475-MA1-000	COLLIER DE TIGE DE RACCORD	2		
		12	52477-MC7-003	ANNEAU DE REFOULEMENT	1		
		13	52485-MA2-003	BAGUE D'AMORTISSEUR	1		
		14	52611-MG7-003	SOUFFLET COMP. AMORTESSEUR AR.	1		
		15	52612-MA2-003	BANDE DE SOUFFLET	1		
		16	52615-MG7-000	TIGE D'AMORTISSEUR AR.	1		
		17	52616-MG7-000	GUIDE DE TIGE D'AMORTISSEUR AR.	1		
		18	90128-MG7-000	BOULON DE BRIDE, 12X110	1		
		19	90187-MG7-003	BOULON DE BRIDE, 10X95	1		
		20	90188-MG7-003	BOULON DE BRIDE, 10X100	1		
		21	90189-MG7-003	BOULON DE BRIDE, 10X80	2		
		22	90304-GA6-003	ECROU, ESSIEU ROUE	4		
		23	90306-181-761	ECROU DE BRIDE, 12MM	1		
			1983.05.01	F	G8		
Wartungspunkt	AP	Ref. Nr.	Teile-Nr.	Beschreibung	Menge XLV750Rd	Serien-Nr.	Gebiets-Code
LUFTVENTIL KOMPL.	0.2	1	51456-469-013	LUFTVENTIL KOMPL. (SHOWA)	1		
STOSSDAEMPFER KOMPL., H. SCHLAUCH, H. KISSEN	1.3	2	52400-MG7-003	STOSSDAEMPFER KOMPL., H. KAPPE, LUFTVENTIL (SHOWA)	1		
• HUELSE, VERBINDUNGSSTANGE	0.4	3	52425-169-003	SCHLAUCH, H. KISSEN	1		
UNTEN		4	52432-MG7-003	ARM KOMPL., KISSEN	1		
• PLEUELSTANGE KOMPL., KISSEN		5	52460-MG7-000		1		
• HUELSE, PLEUELSTANGE		6	52463-MC7-003	ANSCHLAGRING B	1		
ARM KOMPL., KISSEN	0.5	7	52467-MG7-000	HUELSE, VERBINDUNGSSTANGE OBEN	1		
BUCHSE, DAEMPFER	1.4	8	52469-MG7-000	HUELSE, VERBINDUNGSSTANGE UNTEN (B)	1		
MANSCHETTE KOMPL., H. KISSEN	0.6	9	52470-MG7-000	PLEUELSTANGE KOMPL., KISSEN	1		
SIMMERRING, 65X80X10.5	1.8	10	52472-MC7-003	GEHAEUSE, FUEHRUNG	1		
		11	52475-MA1-000	HUELSE, PLEUELSTANGE	2		
		12	52477-MC7-003	FIXIERRING	1		
		13	52485-MA2-003	BUCHSE, DAEMPFER	1		
		14	52611-MG7-003	MANSCHETTE KOMPL., H. KISSEN	1		
		15	52612-MA2-003	BAND, MANSCHETTE	1		
		16	52615-MG7-000	STANGE, H. KISSEN	1		
		17	52616-MG7-000	FUEHRUNG, H. KISSENSTANGE	1		
		18	90128-MG7-000	FLANSCHENSCHRAUBE, 12X110	1		
		19	90187-MG7-003	FLANSCHENSCHRAUBE, 10X95	1		
		20	90188-MG7-003	FLANSCHENSCHRAUBE, 10X100	1		
		21	90189-MG7-003	FLANSCHENSCHRAUBE, 10X80	2		
		22	90304-GA6-003	ACHSMUTTER	4		
		23	90306-181-761	FLANSCHENMUTTER, 12MM	1		
			1983.05.01	G	G8		

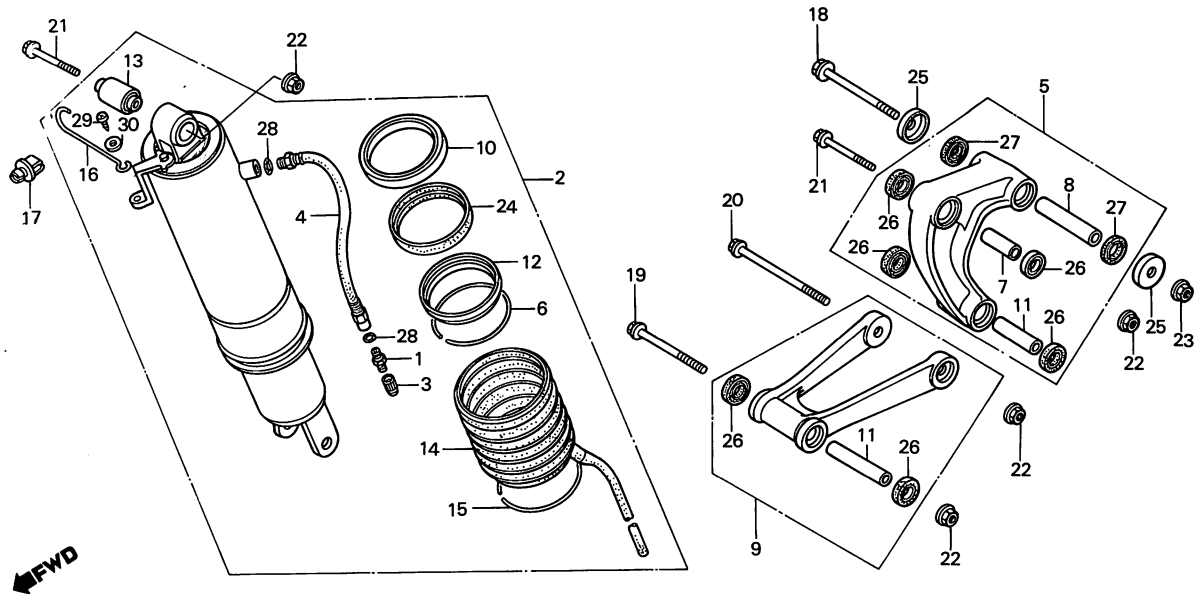
G 9

F-23

Rear cushion

Amortisseur arrière

Hinterer Stoßdämpfer



BMG7-43

Service item	F.R.T.	Ref. No.	Part No.	Description	Reqd. No. XLV750Rd	Serial No.	Area code
		24	91257-MC7-003	OIL SEAL, 65X80X10.5	1		
		25	91261-KA3-711	SEAL, CUSHION ARM PIVOT	2		
			91261-KA3-712	SEAL, CUSHION ARM PIVOT	2		
		26	91262-MB2-005	DUST SEAL, CONNECTING ROD	6		
						PIVOT	
		27	91262-MG7-005	OIL SEAL, 17X27X5	2		
		28	91301-469-003	O-RING, 5.8X1.9	2		
		29	93903-24220	SCREW, TAPPING, 4X10	1		
		30	94103-04800	WASHER, PLAIN, 4MM	1		

Item d'entretien	T.D.R.	N° de réf.	N° de pièce	Description	N° de requis XLV750Rd	N° de série	Code de zone
		24	91257-MC7-003	JOINT D'ETANCHEITE D'HUILE, 65X80X10.5	1		
		25	91261-KA3-711	JOINT DE PIVOT DE BRAS D'AMORTISSEUR	2		
			91261-KA3-712	JOINT DE PIVOT DE BRAS D'AMORTISSEUR	2		
		26	91262-MB2-005	CACHE-POUSSIÈRE DE PIVOT DE TIGE DE RACCORD	6		
		27	91262-MG7-005	JOINT D'ETANCHEITE D'HUILE, 17X27X5	2		
		28	91301-469-003	JOINT TORIQUE, 5.8X1.9	2		
		29	93903-24220	VIS AUTO-TARAUDEUSE, 4X10	1		
		30	94103-04800	RONDELLE PLATE, 4MM	1		
				1983.05.01	F	G9	
Wartungspunkt	AP	Ref. Nr.	Teile-Nr.	Beschreibung	Menge XLV750Rd	Serien-Nr.	Gebiets-Code
		24	91257-MC7-003	SIMMERRING, 65X80X10.5	1		
		25	91261-KA3-711	DICHTUNG, KISSENARMZAPFEN	2		
			91261-KA3-712	DICHTUNG, KISSENARMZAPFEN	2		
		26	91262-MB2-005	STAUBDICHTUNG, VERBINDUNGS- STANGENZAPFEN	6		
		27	91262-MG7-005	SIMMERRING, 17X27X5	2		
		28	91301-469-003	O-RING, 5.8X1.9	2		
		29	93903-24220	SCHNEIDSCHRAUBE, 4X10	1		
		30	94103-04800	GLATTE SCHEIBE, 4MM	1		
				1983.05.01	G	G9	

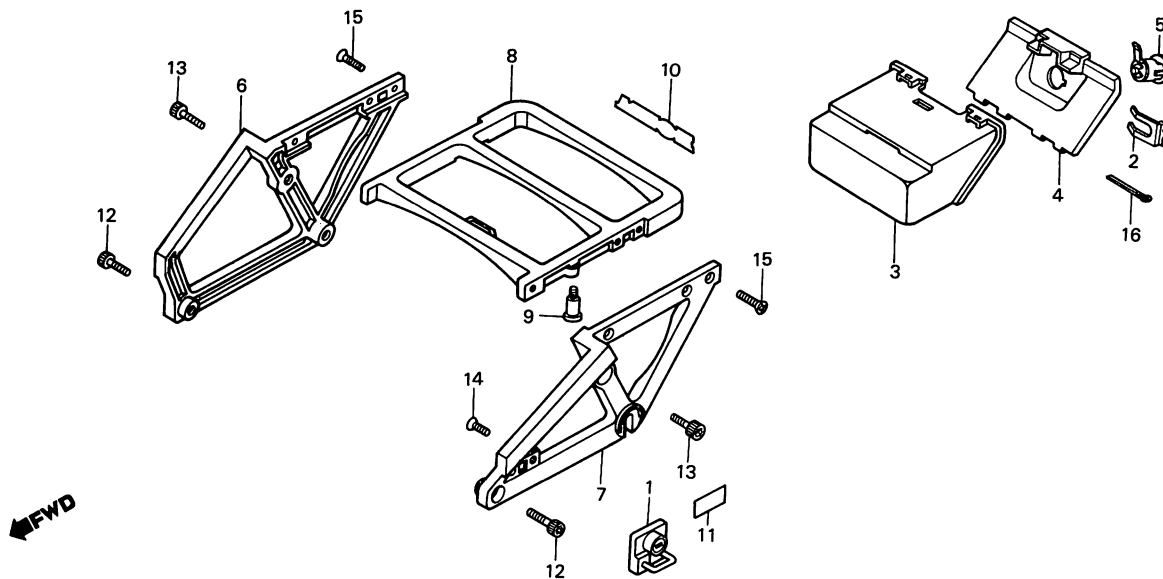
G 10

F-24

Rear carrier

Porte-bagages arrière

Hinterer Träger



BMG7-44

Service item	F.R.T.	Ref. No.	Part No.	Description	Reqd. No. XLV750Rd	Serial No.	Area code
HOLDER ASSY., HELMET	0.2	1	50710-MG2-003	HOLDER ASSY., HELMET	1		
BOX, TOOL	0.1	2	77211-ME4-000	SPRING, LOCK SETTING	1		
LID, TOOL BOX		3	83551-MG7-000	BOX, TOOL	1		
PLATE, CARRIER CROSS		4	83552-MG7-000	LID, TOOL BOX	1		
CARRIER, RR. (ADD 0.2 FOR EACH.)	0.3	5	83560-MG7-000	LOCK ASSY., TOOL CASE LID	1		
		6	84151-MG7-000	CARRIER, R. RR.	1		
		7	84152-MG7-000	CARRIER, L. RR.	1		
		8	84153-MG7-000	PLATE, CARRIER CROSS	1		
		9	84158-MG7-000	HOOK, RR. CARRIER	2		
		10	87126-MG7-300	MARK, RR. CARRIER	1		
		11	87511-323-670	LABEL, HELMET HOLDER	1		AR,B,E,ED,IT,ND,SW,1G,2G
			87511-415-620	LABEL, HELMET HOLDER (FRENCH)	1		F
		12	90116-MC7-000	BOLT, SOCKET, 8X28	2		
		13	90157-MB1-000	BOLT, SOCKET, 8X18	2		
		14	93600-06014	SCREW, FLAT, 6X14	2		
		15	93700-06014-4B	SCREW, OVAL, 6X14	6		
		16	94201-30500	PIN, SPLIT, 3.0X50	2		

Item d'entretien	T.D.R.	N° de réf.	N° de pièce	Description	N° de requis XLV750Rd	N° de série	Code de zone
ENS. PORTE-CASQUE	0.2	1	50710-MG2-003	ENS. PORTE-CASQUE	1		
BOITIER D'OUTILS	0.1	2	77211-ME4-000	RESSORT DE REGLAGE DE VERROU	1		
• COUVERCLE DE BOITE A OUTILS		3	83551-MG7-000	BOITIER D'OUTILS	1		
• PLAQUE DE TRAVERSE DE PORTE-		4	83552-MG7-000	COUVERCLE DE BOITE A OUTILS	1		
BAGAGES		5	83560-MG7-000	ENS. VERROU DE COUVERCLE DE BOITE D'OUTILS	1		
PORTE-BAGAGES AR. (AJOUTER 0,2 POUR CHAQUE.)	0.3	6	84151-MG7-000	PORTE-BAGAGES AR. D.	1		
		7	84152-MG7-000	PORTE-BAGAGES AR. G.	1		
		8	84153-MG7-000	PLAQUE DE TRAVERSE DE PORTE-BAGAGES	1		
		9	84158-MG7-000	CROCHET DE PROTE-BAGAGES AR.	2		
		10	87126-MG7-300	MARQUE DE PORTE-BAGAGES	1		
		11	87511-323-670	ETIQUETTE DE PORTE-CASQUE	1		AR,B,E,ED,IT,ND,SW,1G,2G
			87511-415-620	ETIQUETTE DE PORTE-CASQUE (FRENCH)	1		F
		12	90116-MC7-000	BOULON DE DOUILLE, 8X28	2		
		13	90157-MB1-000	BOULON DE DOUILLE, 8X18	2		
		14	93600-06014	VIS A TETE PLATE, 6X14	2		
		15	93700-06014-4B	VIS A TETE OVALE, 6X14	6		
		16	94201-30500	GOUPILLE FENDUE, 3.0X50	2		
		1983.05.01		F	G10		
Wartungspunkt	AP	Ref. Nr.	Teile-Nr.	Beschreibung	Menge XLV750Rd	Serien-Nr.	Gebiets-Code
STURZHELMHALTER KOMPL.	0.2	1	50710-MG2-003	STURZHELMHALTER KOMPL.	1		
WERKZEUGKASTEN	0.1	2	77211-ME4-000	FESTSTELLFEDER, SCHLOSS	1		
• DECKEL, WERKZEUGKASTEN		3	83551-MG7-000	WERKZEUGKASTEN	1		
• QUERPLATTE, TRAEGER		4	83552-MG7-000	DECKEL, WERKZEUGKASTEN	1		
TRAEGER, H. (JEWEILS 0,2 DAZUZAEHLEN.)	0.3	5	83560-MG7-000	SCHLOSS KOMPL., WERKZEUG GEHAEUSEDECKEL	1		
		6	84151-MG7-000	TRAEGER, R. H.	1		
		7	84152-MG7-000	TRAEGER, L. H.	1		
		8	84153-MG7-000	QUERPLATTE, TRAEGER	1		
		9	84158-MG7-000	HAKEN, H. TRAEGER	2		
		10	87126-MG7-300	MARKE, H. TRAEGER	1		
		11	87511-323-670	ZETTEL, STURZHELMHALTER	1		AR,B,E,ED,IT,ND,SW,1G,2G
			87511-415-620	ZETTEL, STURZHELMHALTER (FRENCH)	1		F
		12	90116-MC7-000	INNENSECHSKANTSCHRAUBE, 8X28	2		
		13	90157-MB1-000	INNENSECHSKANTSCHRAUBE, 8X18	2		
		14	93600-06014	FLACHKOPFSCHRAUBE, 6X14	2		
		15	93700-06014-4B	OVALSCHRAUBE, 6X14	6		
		16	94201-30500	SPLINT, 3.0X50	2		
		1983.05.01		G	G10		

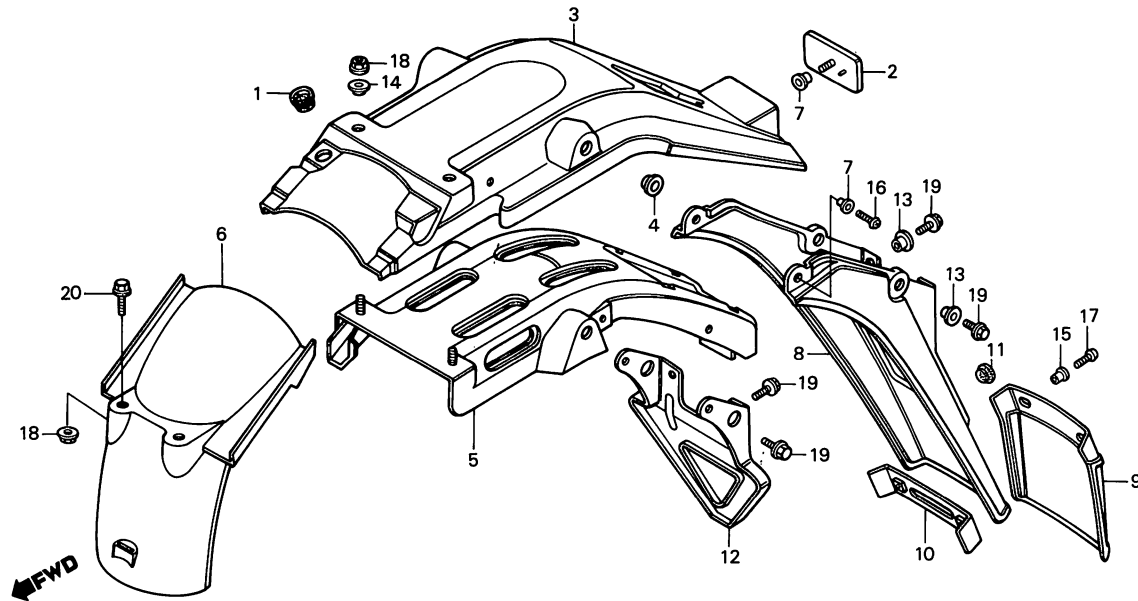
G 11

F-25

Rear fender

Garde-boue arrière

Hinterer Kotflügel



BMG7-45

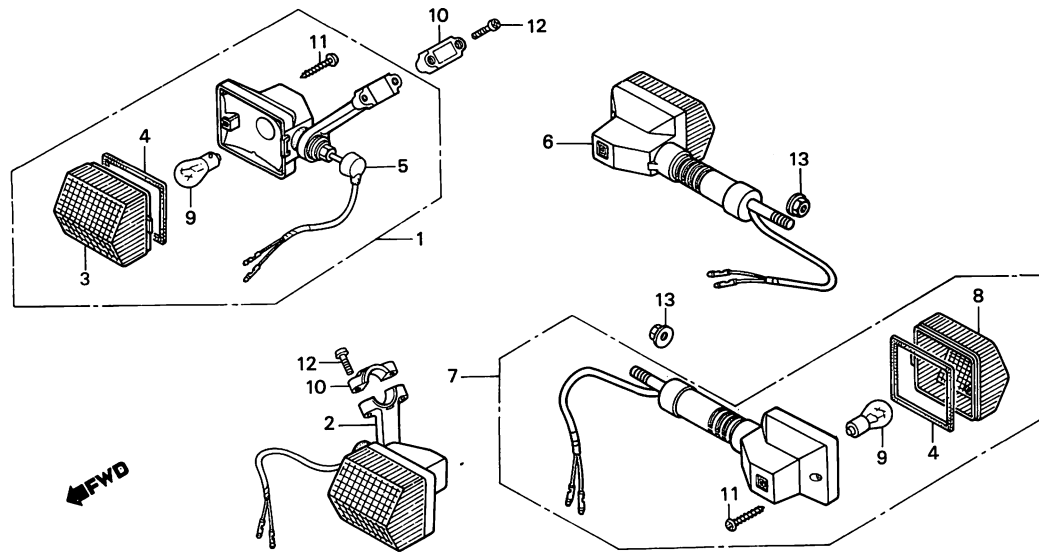
Service item	F.R.T.	Ref. No.	Part No.	Description	Reqd. No. XLV750RD	Serial No.	Area code
FENDER A, RR.	0.4	1	32983-063-000	GROMMET, WIRE CORD	1		
PATCH, RR. FENDER	0.5	2	33742-MB2-671	REFLECTOR, RR. REFLEX	1		
FENDER B, RR.	0.2	3	80100-MG7-000ZA	FENDER A, RR. *R-110*	1		
• MUDGUARD, RR.		4	80102-MG7-000	COLLAR, RR. FENDER	2		
• BRACKET, NUMBER PLATE		5	80105-MG7-610	PATCH, RR. FENDER	1		
SUB MUDGUARD, RR.	0.1	6	80110-MG7-000	FENDER B, RR.	1		
		7	80114-MC7-000	COLLAR, RR. FENDER	1		AR,B,E,ED,F,IT
		8	80120-MG7-610	MUDGUARD, RR.	1		ND,SW,1G,2G
			80120-MG7-660	MUDGUARD, RR.	1		1G,2G
		9	80124-MG7-660	SUB MUDGUARD, RR.	1		ND,SW
		10	80126-MG7-660	PLATE, RR. MUDGUARD	1		ND,SW
		11	80501-415-000	PLUG, RR. COWL	1		ND,SW,1G,2G
		12	84701-MG7-620	BRACKET, NUMBER PLATE	1		AR,B,E,ED,F,IT
		13	90506-425-000	WASHER, RR. COVER	4		ND,SW,1G,2G
		14	90512-300-000	WASHER, 6X20	2		
		15	90520-134-000	WASHER, HEADLIGHT CASE SETTING	2		ND,SW
		16	93500-05010-0H	SCREW, PAN, 5X10	2		ND,SW,1G,2G
		17	93500-05012-0G	SCREW, PAN, 5X12	2		ND,SW
		18	94050-06080	NUT, FLANGE, 6MM	4		
		19	95700-06010-08	BOLT, FLANGE, 6X10	4		
		20	95700-06012-08	BOLT, FLANGE, 6X12	2		

Item d'entretien	T.D.R.	N° de réf.	N° de pièce	Description	N° de requis XLV750Rd	N° de série	Code de zone
GARDE-BOUE A AR.	0.4	1	32983-063-000	ANNEAU DE FIL	1		
PIECE DE GARDE-BOUE AR.	0.5	2	33742-MB2-671	CATAPHOTE AR.	1		
GARDE-BOUE B AR.	0.2	3	80100-MG7-000ZA	GARDE-BOUE A AR. *R-110*	1		
• BAVETTE AR.		4	80102-MG7-000	COLLIER DE GARDE-BOUE AR.	2		
• SUPPORT DE PLAQUE DE NUMERO		5	80105-MG7-610	PIECE DE GARDE-BOUE AR.	1		
BAVETTE AUXILIAIRE AR.	0.1						
		6	80110-MG7-000	GARDE-BOUE B AR.	1		
		7	80114-MC7-000	COLLIER DE GARDE-BOUE AR.	1		AR,B,E,ED,F,IT
					3		ND,SW,1G,2G
		8	80120-MG7-610	BAVETTE AR.	1		1G,2G
			80120-MG7-660	BAVETTE AR.	1		ND,SW
		9	80124-MG7-660	BAVETTE AUXILIAIRE AR.	1		ND,SW
		10	80126-MG7-660	PLAQUE DE BAVETTE AR.	1		ND,SW
		11	80501-415-000	BOUCHON D'AUVENT AR.	1		ND,SW,1G,2G
		12	84701-MG7-620	SUPPORT DE PLAQUE DE NUMERO	1		AR,B,E,ED,F,IT
		13	90506-425-000	RONDELLE DE COUVERCLE AR.	4		ND,SW,1G,2G
		14	90512-300-000	RONDELLE, 6X20	2		
		15	90520-134-000	RONDELLE DE FIXATION DE BOITIER DE PHARE	2		ND,SW
		16	93500-05010-OH	VIS A TETE CYLINDRIQUE, 5X10	2		ND,SW,1G,2G
		17	93500-05012-OG	VIS A TETE CYLINDRIQUE, 5X12	2		ND,SW
		18	94050-06080	ECROU DE BRIDE, 6MM	4		
		19	95700-06010-08	BOULON DE BRIDE, 6X10	4		
		20	95700-06012-08	BOULON DE BRIDE, 6X12	2		
			1983.05.01	F	G11		
Wartungspunkt	AP	Ref. Nr.	Teile-Nr.	Beschreibung	Menge XLV750Rd	Serien-Nr.	Gebiets-Code
FENDER A, H.	0.4	1	32983-063-000	GUMMITUELLE, DRAHTSCHNUR	1		
STUECK, H. FENDER	0.5	2	33742-MB2-671	REFLEKTOR, H. REFLEX	1		
FENDER B, H.	0.2	3	80100-MG7-000ZA	FENDER A, H. *R-110*	1		
• SCHMUTZFAENGER, H.		4	80102-MG7-000	HUELSE, H. FENDER	2		
• NUMMERNSCHILDHALTER		5	80105-MG7-610	STUECK, H. FENDER	1		
HILFSSCHMUTZFAENGER, H.	0.1						
		6	80110-MG7-000	FENDER B, H.	1		
		7	80114-MC7-000	HUELSE, H. FENDER	1		AR,B,E,ED,F,IT
					3		ND,SW,1G,2G
		8	80120-MG7-610	SCHMUTZFAENGER, H.	1		1G,2G
			80120-MG7-660	SCHMUTZFAENGER, H.	1		ND,SW
		9	80124-MG7-660	HILFSSCHMUTZFAENGER, H.	1		ND,SW
		10	80126-MG7-660	PLATTE, H. SCHMUTZFAENGER	1		ND,SW
		11	80501-415-000	STOEPSSEL, H. VERKLEIDUNG	1		ND,SW,1G,2G
		12	84701-MG7-620	NUMMERNSCHILDHALTER	1		AR,B,E,ED,F,IT
		13	90506-425-000	SCHEIBE, H. DECKEL	4		ND,SW,1G,2G
		14	90512-300-000	SCHEIBE, 6X20	2		
		15	90520-134-000	SCHEIBE, SCHEINWERFERGEHAEUSE	2		ND,SW
		16	93500-05010-OH	KEGELKOPFSCHRAUBE, 5X10	2		ND,SW,1G,2G
		17	93500-05012-OG	KEGELKOPFSCHRAUBE, 5X12	2		ND,SW
		18	94050-06080	FLANSCHENMUTTER, 6MM	4		
		19	95700-06010-08	FLANSCHENSCHRAUBE, 6X10	4		
		20	95700-06012-08	FLANSCHENSCHRAUBE, 6X12	2		
			1983.05.01	G	G11		

G 12

F-26

**Winker
Clignotant
Blinker**



BMG7-46

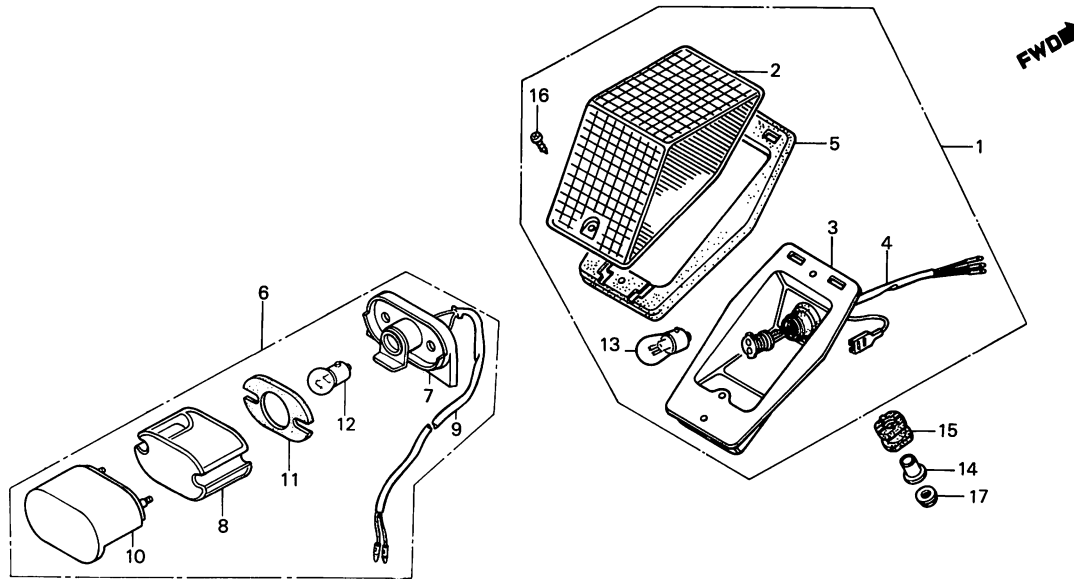
Service item	F.R.T.	Ref. No.	Part No.	Description	Reqd. No. XLV750Rd	Serial No.	Area code
WINKER SET, FR. (ADD 0.1 FOR EACH.) (INC. RELATIVE PART)	0.2	1	33300-MG7-610	WINKER SET, R. FR.	1		
		2	33350-MG7-610	WINKER SET, L. FR.	1		
		3	33402-MG2-003	LENS, WINKER	2		
		4	33407-MG2-003	GASKET, LENS	4		
		5	33425-MG2-000	COVER, WINKER CORD	2		
WINKER SET, RR. (ADD 0.1 FOR EACH.) (INC. RELATIVE PART) (EXC. RELATED PARTS BELOW) BULB (ONE OR ALL)	0.1	6	33500-MG7-600	WINKER SET, R. RR.	1		
		7	33550-MG7-600	WINKER SET, L. RR.	1		
		8	33602-MG2-601	LENS, WINKER	2		
		9	34908-634-611	BULB (12V21W)	4		
		10	53103-428-000	HOLDER, WINKER STAY	2		
		11	91901-MG2-003	SCREW, TAPPING, 3X25	4		
		12	93500-05016-0G	SCREW, PAN, 5X16	4		
		13	94050-10080	NUT, FLANGE, 10MM	2		

Item d'entretien	T.D.R.	N° de réf.	N° de pièce	Description	N° de requis XLV750Rd	N° de série	Code de zone
JEU DE CLIGNOTANT AV. (AJOUTER 0,1 POUR CHAQUE.) (PIECES RELATIVES Y COMPRISES) • JEU DE CLIGNOTANT AR. (AJOUTER 0,1 POUR CHAQUE.) (PIECES RELATIVES Y COMPRISES) (PIECES RELATIVES DECRIRES CI-DESSOUS NON COMPRISES.) AMPOULE (L'ON APPLIQUE LE MEME F.R.T. MEME QUAND ON EFFECTUE L'ENTRETIEN SUR PLUS D'UNE PIECE.)	0.2	1	33300-MG7-610	JEU DE CLIGNOTANT AV. D.	1		
		2	33350-MG7-610	JEU DE CLIGNOTANT AV. G.	1		
		3	33402-MG2-003	LENTILLE DE CLIGNOTANT	2		
		4	33407-MG2-003	JOINT DE LENTILLE	4		
		5	33425-MG2-000	COUVERCLE DE FIL DE CLIGNOTANT	2		
		6	33500-MG7-600	JEU DE CLIGNOTANT AR. D.	1		
		7	33550-MG7-600	JEU DE CLIGNOTANT AR. G.	1		
	0.1	8	33602-MG2-601	LENTILLE DE CLIGNOTANT	2		
		9	34908-634-611	AMPOULE (12V21W)	4		
		10	53103-428-000	SUPPORT D'APPUI DE CLIGNOTANT	2		
		11	91901-MG2-003	VIS AUTO-TARAUDEUSE, 3X25	4		
		12	93500-05016-0G	VIS A TETE CYLINDRIQUE, 5X16	4		
		13	94050-10080	ECROU DE BRIDE, 10MM	2		
		1983.05.01		F	G12		
Wartungspunkt	AP	Ref. Nr.	Teile-Nr.	Beschreibung	Menge XLV750Rd	Serien-Nr.	Gebiets-Code
BLINKER SATZ, V. (JEWEILS 0,1 DAZUZAEHLEN.) (EINSCHL. DAZUGEHUERIGER TEIL) • BLINKER SATZ, H. (JEWEILS 0,1 DAZUZAEHLEN.) (EINSCHL. DAZUGEHUERIGER TEIL) (AUSSEER DEN NACHFOLGEND AUFGEFUEHRTEN TEILEN.) BIRNE (DIE GLEICHE ARBEITSZEIT-PAUSCHALE, AUCH WENN NUR EIN ODER ALLE TEILL GEWARTET WIRD)	0.2	1	33300-MG7-610	BLINKER SATZ, R. V.	1		
		2	33350-MG7-610	BLINKER SATZ, L. V.	1		
		3	33402-MG2-003	BLINKERGLAS	2		
		4	33407-MG2-003	DICHTUNG, GLAS	4		
		5	33425-MG2-000	DECKEL, BLINKERSCHNUR	2		
		6	33500-MG7-600	BLINKER SATZ, R. H.	1		
		7	33550-MG7-600	BLINKER SATZ, L. H.	1		
	0.1	8	33602-MG2-601	BLINKERGLAS	2		
		9	34908-634-611	BIRNE (12V21W)	4		
		10	53103-428-000	HALTER, BLINKERSTUETZE	2		
		11	91901-MG2-003	SCHNEIDSCHRAUBE, 3X25	4		
		12	93500-05016-0G	KEGELKOPFSCHRAUBE, 5X16	4		
		13	94050-10080	FLANSCHENMUTTER, 10MM	2		
		1983.05.01		G	G12		

G 13

F-27

Taillight
Feu arrière
Rücklicht



BMG7-47

Service item	F.R.T.	Ref. No.	Part No.	Description	Reqd. No. XLV750Rd	Serial No.	Area code
TAILLIGHT UNIT	0.3	1	33701-MG7-601	TAILLIGHT UNIT	1		
• SOCKET COMP., TAILLIGHT		2	33702-MG7-003	LENS COMP., TAILLIGHT	1		
• CORD COMP., TAILLIGHT		3	33704-MG7-003	SOCKET COMP., TAILLIGHT	1		
• LIGHT ASSY., LICENSE		4	33708-MG7-003	CORD COMP., TAILLIGHT	1		
• BASE COMP.		5	33718-MG7-003	PACKING, BASE	1		
• CORD COMP., LICENSE LIGHT	0.2	6	33720-MG7-601	LIGHT ASSY., LICENSE	1		AR,B,E,ED,F,IT,ND,SW
BULB	0.1	7	33720-MG7-611	LIGHT ASSY., LICENSE	1		1G,2G
BULB, TAILLIGHT		8	33721-MB2-601	BASE COMP.	1		
		9	33722-MB1-003	LENS, LICENSE	1		AR,B,E,ED,F,IT,ND,SW
		10	33722-MB1-601	LENS, LICENSE	1		1G,2G
		11	33725-MB1-003	CORD COMP., LICENSE LIGHT	1		
		12	33727-MG7-000	COVER COMP., LICENSE LIGHT	1		
		13	33729-MB1-003	PACKING, LENS	1		
		14	34904-634-611	BULB (12V5W)	1		
		15	34906-447-711	BULB, TAILLIGHT (12V21/5W)	1		
		16	50324-425-010	COLLAR, 6.3X13	2		
		17	80106-MG7-000	RUBBER, TAILLIGHT MOUNTING	2		
		18	93901-34410	SCREW, TAPPING, 4X16	1		
		19	94050-06000	NUT, FLANGE, 6MM	2		

Item d'entretien	T.D.R.	N° de réf.	N° de pièce	Description	N° de requis XLV750Rd	N° de série	Code de zone
UNITE DE FEU AR.	0.3	1	33701-MG7-601	UNITE DE FEU AR.	1		
• DOUILLE COMP. FEU AR.		2	33702-MG7-003	LENTILLE COMP. FEU AR.	1		
• FIL COMP. FEU AR.		3	33704-MG7-003	DOUILLE COMP. FEU AR.	1		
• ENS. ECLAIRAGE PLAQUE		4	33708-MG7-003	FIL COMP. FEU AR.	1		
• BASE COMP		5	33718-MG7-003	JOINT DE BASE	1		
• FIL COMP. ECLAIRAGE PLAQUE	0.2	6	33720-MG7-601	ENS. ECLAIRAGE PLAQUE	1		AR,B,E,ED,F,IT,ND,SW
AMPOULE	0.1		33720-MG7-611	ENS. ECLAIRAGE PLAQUE	1		1G,2G
BOMBILLO DE FEU AR.		7	33721-MB2-601	BASE COMP	1		
		8	33722-MB1-003	LENTILLE DE PLAQUE	1		AR,B,E,ED,F,IT,ND,SW
			33722-MB1-601	LENTILLE DE PLAQUE	1		1G,2G
		9	33725-MB1-003	FIL COMP. ECLAIRAGE PLAQUE	1		
		10	33727-MG7-000	COUVERCLE COMP. ECLAIRAGE PLAQUE MINERALOGIQUE	1		
		11	33729-MB1-003	JOINT DE LENTILLE	1		
		12	34904-634-611	AMPOULE (12V5W)	1		
		13	34906-447-711	BOMBILLO DE FEU AR. (12V21/5W)	1		
		14	50324-425-010	COLLIER, 6.3X13	2		
		15	80106-MG7-000	CAOUTCHOUC DE MONTAGE DE FEU AR.	2		
		16	93901-34410	VIS AUTO-TARAUDEUSE, 4X16	1		
		17	94050-06000	ECROU DE BRIDE, 6MM	2		
		1983.05.01		F	G13		
Wartungspunkt	AP	Ref. Nr.	Teile-Nr.	Beschreibung	Menge XLV750Rd	Serien-Nr.	Gebiets-Code
SCHLUSSLICHT EINHEIT	0.3	1	33701-MG7-601	SCHLUSSLICHT EINHEIT	1		
• SOCKEL KOMPL., SCHLUSSLICHT		2	33702-MG7-003	GLAS KOMPL., SCHLUSSLICHT	1		
• SCHNUR KOMPL., SCHLUSSLICHT		3	33704-MG7-003	SOCKEL KOMPL., SCHLUSSLICHT	1		
• KENNZEICHENLEUCHTE KOMPL.		4	33708-MG7-003	SCHNUR KOMPL., SCHLUSSLICHT	1		
• BASIS KOMPL		5	33718-MG7-003	DICHTUNG, BASIS	1		
• SCHNUR KOMPL., KENNZEICHEN- LEUCHTE		6	33720-MG7-601	KENNZEICHENLEUCHTE KOMPL.	1		AR,B,E,ED,F,IT,ND,SW
BIRNE	0.2		33720-MG7-611	KENNZEICHENLEUCHTE KOMPL.	1		1G,2G
BIRNE, SCHLUSSLICHT	0.1	7	33721-MB2-601	BASIS KOMPL	1		
		8	33722-MB1-003	KENNZEICHENGLAS	1		AR,B,E,ED,F,IT,ND,SW
			33722-MB1-601	KENNZEICHENGLAS	1		1G,2G
		9	33725-MB1-003	SCHNUR KOMPL., KENNZEICHEN- LEUCHTE	1		
		10	33727-MG7-000	DECKEL KOMPL., KENNZEICHEN- LEUCHTE	1		
		11	33729-MB1-003	DICHTUNG, LENS	1		
		12	34904-634-611	BIRNE (12V5W)	1		
		13	34906-447-711	BIRNE, SCHLUSSLICHT (12V21/5W)	1		
		14	50324-425-010	HUELSE, 6.3X13	2		
		15	80106-MG7-000	BEFESTIGUNGSGUMMI, SCHLUSS- LICHT	2		
		16	93901-34410	SCHNEIDSCHRAUBE, 4X16	1		
		17	94050-06000	FLANSCHENMUTTER, 6MM	2		
		1983.05.01		G	G13		

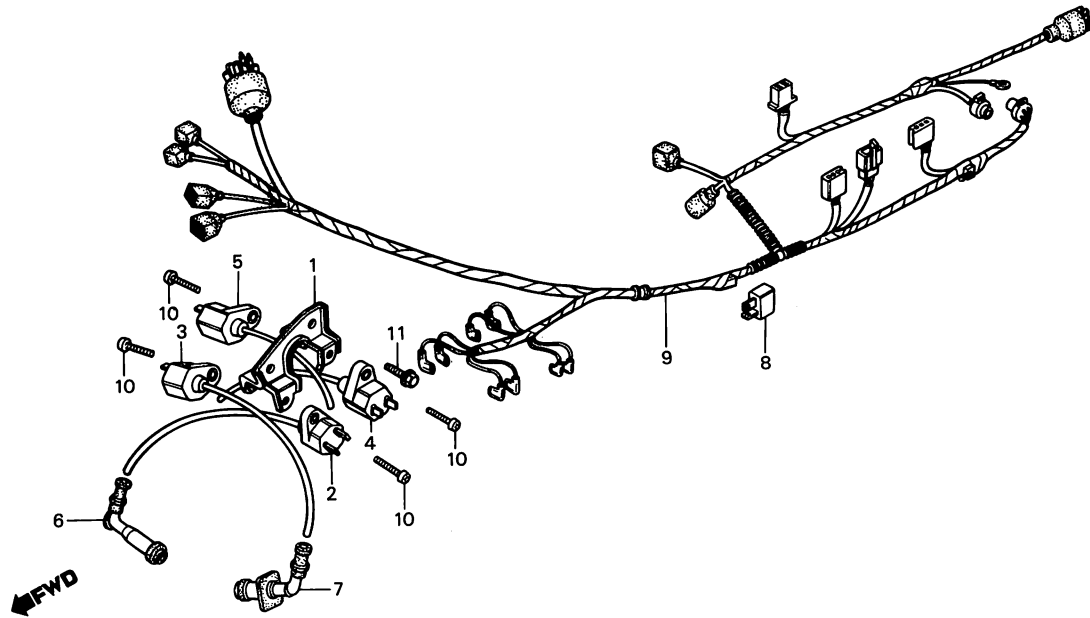
G 14

F-28

Wire harness

Faisceau électrique

Kabelbaum



BMG7-48

Service item	F.R.T.	Ref. No.	Part No.	Description	Reqd. No. XLV750Rd	Serial No.	Area code
COIL COMP., IGNITION (ADD 0.2 FOR EACH.) (WHEN SERVICING COMP., UNIT, F.R.T. IS 0.8.) RECTIFIER ASSY., SILICON HARNESS, WIRE	0.4	1	30505-MG7-000	STAY, IGNITION COIL	1		
		2	30510-MG7-003	COIL COMP., IGNITION (1)	1		
		3	30520-MG7-003	COIL COMP., IGNITION (2)	1		
		4	30530-MG7-003	COIL COMP., IGNITION (3)	1		
		5	30540-MG7-003	COIL COMP., IGNITION (4)	1		
	0.2 1.3	6	30700-ME9-000	CAP ASSY. 1, NOISE SUPPRESSOR	2		
		7	30701-MG7-000	CAP ASSY. 2, NOISE SUPPRESSOR	2		
		8	31700-124-003	RECTIFIER ASSY., SILICON	1		
			31700-124-008	RECTIFIER ASSY., SILICON (STANLEY) (SHINDENGEN)	1		
		9	32100-MG7-000	HARNESS, WIRE	1		
		10	93500-05020-0A	SCREW, PAN, 5X20	4		
	11	95700-06010-08	BOLT, FLANGE, 6X10	2			

Item d'entretien	T.D.R.	N° de réf.	N° de pièce	Description	N° de requis XLV750Rd	N° de série	Code de zone
BOBINE COMP. ALLUMAGE (AJOUTER 0,2 POUR CHAQUE.) (QUAND L'ENTRETIEN D'UNE UNITE COMPLETE EST REALISE, LE F.R.T. EST DE 0,8) ENS. RECTIFICATEUR DE SILICIUM FAISCEAU ELECTRIQUE	0.4	1	30505-MG7-000	APPUI DE BOBINE D'ALLUMAGE	1		
		2	30510-MG7-003	BOBINE COMP. ALLUMAGE (1)	1		
		3	30520-MG7-003	BOBINE COMP. ALLUMAGE (2)	1		
		4	30530-MG7-003	BOBINE COMP. ALLUMAGE (3)	1		
		5	30540-MG7-003	BOBINE COMP. ALLUMAGE (4)	1		
	0.2	6	30700-ME9-000	ENS. CHAPEAU 1 D'ANTI-PARASITE	2		
		7	30701-MG7-000	ENS. CHAPEAU 2 D'ANTI-PARASITE	2		
	1.3	8	31700-124-003	ENS. RECTIFICATEUR DE SILICIUM (STANLEY)	1		
			31700-124-008	ENS. RECTIFICATEUR DE SILICIUM (SHINDENGEN)	1		
	9	32100-MG7-000	FAISCEAU ELECTRIQUE	1			
	10	93500-05020-0A	VIS A TETE CYLINDRIQUE, 5X20	4			
11	95700-06010-08	BOULON DE BRIDE, 6X10	2				
		1983.05.01		F	G14		
Wartungspunkt	AP	Ref. Nr.	Teile-Nr.	Beschreibung	Menge XLV750Rd	Serien-Nr.	Gebiets-Code
ZUENDSPULE KOMPL. (JEWEILS 0,2 DAZUZAEHLEN.) (WENN DIE KOMP. EINHEIT GEWARTET WIRD, BETRAEGT DIE ARBEITSZEIT-PAUSCHALE 0,8.) SILIKONGLEICHRICHTER KOMPL. KABELBAUM	0.4	1	30505-MG7-000	STUETZE, ZUENDSPULE	1		
		2	30510-MG7-003	ZUENDSPULE KOMPL. (1)	1		
		3	30520-MG7-003	ZUENDSPULE KOMPL. (2)	1		
		4	30530-MG7-003	ZUENDSPULE KOMPL. (3)	1		
		5	30540-MG7-003	ZUENDSPULE KOMPL. (4)	1		
	0.2	6	30700-ME9-000	KAPPE KOMPL. 1, GERAEU SCH-	2		
				SPERRE			
	1.3	7	30701-MG7-000	KAPPE KOMPL. 2, GERAEU SCH-	2		
				SPERRE			
	8	31700-124-003	SILIKONGLEICHRICHTER KOMPL. (STANLEY)	1			
			31700-124-008	SILIKONGLEICHRICHTER KOMPL. (SHINDENGEN)	1		
9	32100-MG7-000	KABELBAUM	1				
10	93500-05020-0A	KEGELKOPFSCHRAUBE, 5X20	4				
11	95700-06010-08	FLANSCHENSCHRAUBE, 6X10	2				
		1983.05.01		G	G14		

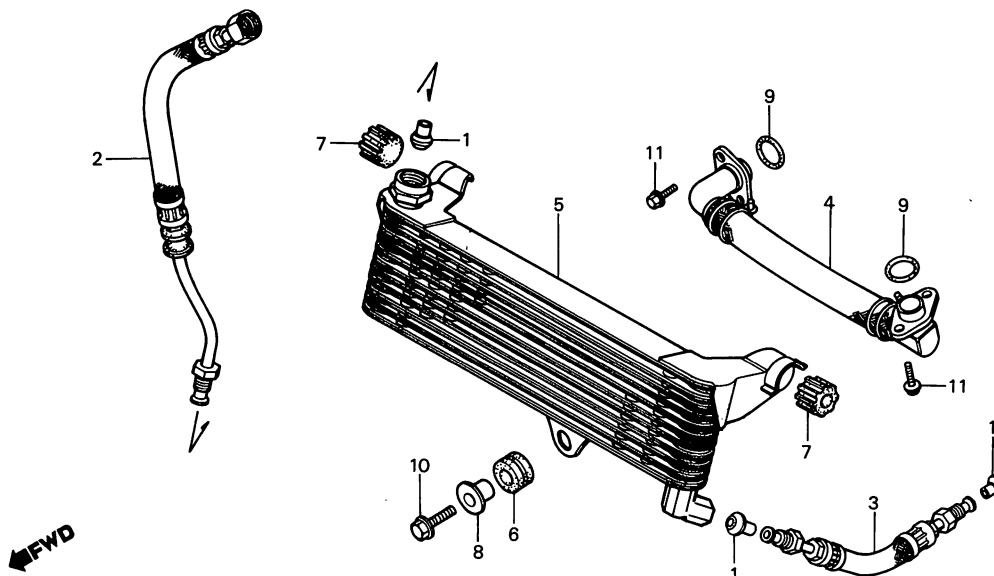
G 15

F-29

Oil cooler

Radiateur d'huile

Ölkühler



BMG7-49

Service item	F.R.T.	Ref. No.	Part No.	Description	Reqd. No. XLV750Rd	Serial No.	Area code
HOSE COMP. B, OIL	0.3	1	15517-MG7-000	SEAT, OIL HOSE JOINT	3		
• HOSE COMP. A, OIL	0.4	2	15520-MG7-003	HOSE COMP. B, OIL	1		
HOSE COMP. C, OIL		3	15530-MG7-003	HOSE COMP. A, OIL	1		
• COOLER COMP., OIL		4	15540-MG7-003	HOSE COMP. C, OIL	1		
		5	15600-MG7-003	COOLER COMP., OIL	1		
		6	15604-MJ1-000	GROMMET, OIL COOLER	1		
		7	19112-ME9-000	CUSHION, RADIATOR	2		
		8	90551-MJ1-000	COLLAR, 8.8X11	1		
		9	91351-MG7-003	O-RING, 20.6X2.4	2		
		10	95900-08022-08	BOLT, FLANGE, 8X22	1		
		11	96000-06016-00	BOLT, FLANGE, 6X16	4		

Item d'entretien	T.D.R.	N° de réf.	N° de pièce	Description	N° de requis XLV750Rd	N° de série	Code de zone	
DURITE D'HUILE B COMP.	0.3	1	15517-MG7-000	SEIGE DE RACCORD DE DURITE	3			
• DURITE D'HUILE A COMP.	0.4	2	15520-MG7-003	DURITE D'HUILE B COMP.	D'HUILE			
DURITE D'HUILE C COMP.		3	15530-MG7-003	DURITE D'HUILE A COMP.		1		
• RADIATEUR D'HUILE COMP.		4	15540-MG7-003	DURITE D'HUILE C COMP.		1		
		5	15600-MG7-003	RADIATEUR D'HUILE COMP.		1		
		6	15604-MJ1-000	ANNEAU DE RADIATEUR D'HUILE		1		
		7	19112-ME9-000	COUSSIN DE RADIATEUR		2		
		8	90551-MJ1-000	COLLIER, 8.8X11		1		
		9	91351-MG7-003	JOINT TORIQUE, 20.6X2.4		2		
		10	95900-08022-08	BOULON DE BRIDE, 8X22		1		
		11	96000-06016-00	BOULON DE BRIDE, 6X16		4		
		1983.05.01		F	G15			
Wartungspunkt	AP	Ref. Nr.	Teile-Nr.	Beschreibung	Menge XLV750Rd	Serien-Nr.	Gebiets-Code	
OELSCHLAUCH KOMPL. B	0.3	1	15517-MG7-000	SITZ, OELSCHLAUCHVERBINDUNG	3			
• OELSCHLAUCH KOMPL. A	0.4	2	15520-MG7-003	OELSCHLAUCH KOMPL. B	1			
OELSCHLAUCH KOMPL. C		3	15530-MG7-003	OELSCHLAUCH KOMPL. A	1			
• OELKUEHLER KOMPL.		4	15540-MG7-003	OELSCHLAUCH KOMPL. C	1			
		5	15600-MG7-003	OELKUEHLER KOMPL.	1			
		6	15604-MJ1-000	GUMMITUELLE, OELKUEHLER	1			
		7	19112-ME9-000	KISSEN, KUEHLER	2			
		8	90551-MJ1-000	HUELSE, 8.8X11	1			
		9	91351-MG7-003	O-RING, 20.6X2.4	2			
		10	95900-08022-08	FLANSCHENSCHRAUBE, 8X22	1			
		11	96000-06016-00	FLANSCHENSCHRAUBE, 6X16	4			
		1983.05.01		G	G15			

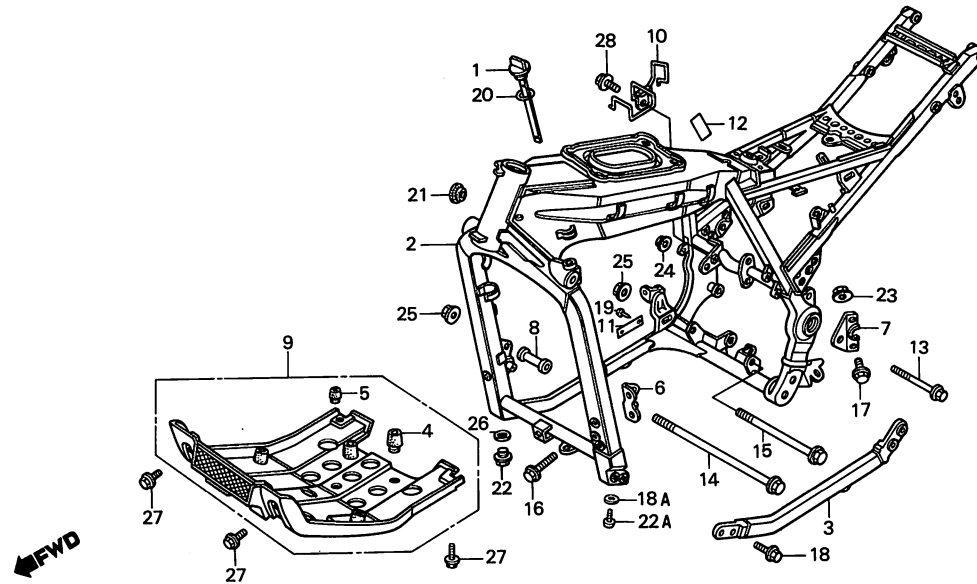
G 16

F-30

Frame body

Cadre

Rahmen



BMG7-50

Service item	F.R.T.	Ref. No.	Part No.	Description	Reqd. No. XLV750Rd	Serial No.	Area code
BODY COMP., FRAME	*8.4	1	15750-MG7-000	GAUGE, OIL LEVEL	1		
PIPE COMP., JOINT	0.2	2	50100-MG7-610ZA	BODY COMP., FRAME *NH-104M-U*	1		ND,1G,2G
PLATE COMP., SKID	0.1	3	50100-MG7-620ZA	BODY COMP., FRAME *NH-104M-U*	1		AR,B,E,ED,F,IT,SW
		4	50250-MG7-000ZA	PIPE COMP., JOINT *NH-104M-U*	1		
		4	50354-434-000	RUBBER B, STOPPER	4		
		5	50355-434-000	RUBBER C, STOPPER	1		
		6	50356-MG7-000ZA	PLATE, L. FR. ENGINE HANGER *NH-104M-U*	1		
		7	50357-MG7-000ZA	PLATE, L. RR. ENGINE HANGER *NH-104M-U*	1		
		8	50360-MG7-000	COLLAR, ENGINE HANGER	2		
		9	50363-MG7-000	PLATE COMP., SKID	1		
		10	50726-MG7-000	GUIDE, STARTER CABLE	1		
		11	87501-MG7-610	PLATE, REGISTERED NUMBER	1		
		12	87519-MG7-600	LABEL, RR. CUSHION DAMPING FORCE ADJUSTMENT	1		AR,B,E,ED,IT,ND,SW,1G,2G
			87519-MG7-620	LABEL, RR. CUSHION DAMPING FORCE ADJUSTMENT	1		F
		13	90110-MG7-000	BOLT, FLANGE, 10X103	1		
		14	90111-MG7-000	BOLT, FLANGE, 12X285	1		
		15	90112-MG7-000	BOLT, FLANGE, 12X215	1		
		16	90126-MG7-000	BOLT, FLANGE, 8X70	2		
		17	90213-KF0-000	BOLT, FLANGE, 8X16	2		
		18	90214-MG7-000	BOLT, FLANGE, 10X40	2		
		18A	90543-KA4-004	WASHER, DRAIN PLUG, 4MM	1		
		19	90841-001-000	SCREW, RIVET, 1.5X5	2		

Item d'entretien	T.D.R.	N° de réf.	N° de pièce	Description	N° de requis XLV750Rd	N° de série	Code de zone
CORPS COMP. CADRE	*8.4	1	15750-MG7-000	JAUGE DE NIVEAU D'HUILE	1		
TUYAU COMP. RACCORD	0.2	2	50100-MG7-610ZA	CORPS COMP. CADRE *NH-104M-U*	1		ND,1G,2G
PLAQUE COMP. DE DERAPAGE	0.1		50100-MG7-620ZA	CORPS COMP. CADRE *NH-104M-U*	1		AR,B,E,ED,F,IT,SW
		3	50250-MG7-000ZA	TUYAU COMP. RACCORD *NH-104M-U*	1		
		4	50354-434-000	CAOUTCHOUC B DE BUTEE	4		
		5	50355-434-000	CAOUTCHOUC C DE BUTEE	1		
		6	50356-MG7-000ZA	PLAQUE DE SUSPENSION MOTEUR	1		
				AV. G. *NH-104M-U*			
		7	50357-MG7-000ZA	PLAQUE DE SUSPENSION MOTEUR	1		
				AR. G. *NH-104M-U*			
		8	50360-MG7-000	COLLIER DE SUSPENSION MOTEUR	2		
		9	50363-MG7-000	PLAQUE COMP. DE DERAPAGE	1		
		10	50726-MG7-000	GUIDE DE CABLE DE DEMARREUR	1		
		11	87501-MG7-610	PLAQUE DE NUMERO	1		
				D'ENREGISTREMENT			
		12	87519-MG7-600	ETIQUETTE DE REGLAGE DE FORCE	1		AR,B,E,ED,IT,ND,SW,1G,2G
				D'AMORTISSEMENT AR.			
			87519-MG7-620	ETIQUETTE DE REGLAGE DE FORCE	1		F
				D'AMORTISSEMENT AR.			
		13	90110-MG7-000	BOULON DE BRIDE, 10X103	1		
		14	90111-MG7-000	BOULON DE BRIDE, 12X285	1		
		15	90112-MG7-000	BOULON DE BRIDE, 12X215	1		
		16	90126-MG7-000	BOULON DE BRIDE, 8X70	2		
		17	90213-KF0-000	BOULON DE BRIDE, 8X16	2		
		18	90214-MG7-000	BOULON DE BRIDE, 10X40	2		
		18A	90543-KA4-004	RONDELLE DE BOUCHON DE DRAINAGE, 4MM	1		
		19	90841-001-000	VIS DE RIVET, 1.5X5	2		
			1983.05.01	F	G16		
Wartungspunkt	AP	Ref. Nr.	Teile-Nr.	Beschreibung	Menge XLV750Rd	Serien-Nr.	Gebiets-Code
KOERPER KOMPL., RAHMEN	*8.4	1	15750-MG7-000	OELMESSTAB	1		
VERBINDUNGSROHR KOMPL.	0.2	2	50100-MG7-610ZA	KOERPER KOMPL., RAHMEN	1		ND,1G,2G
SCHUTZPLATTE KOMPL.	0.1		50100-MG7-620ZA	KOERPER KOMPL., RAHMEN *NH-104M-U*	1		AR,B,E,ED,F,IT,SW
		3	50250-MG7-000ZA	VERBINDUNGSROHR KOMPL. *NH-104M-U*	1		
		4	50354-434-000	ANSCHLAGGUMMI B	4		
		5	50355-434-000	ANSCHLAGGUMMI C	1		
		6	50356-MG7-000ZA	MOTORAUFGAENGUNGSPLATTE, L. V. *NH-104M-U*	1		
		7	50357-MG7-000ZA	AUFGAENGUNGSPLATTE, L. H. MOTOR *NH-104M-U*	1		
		8	50360-MG7-000	AUFGAENGUNGSHUELSE, MOTOR	2		
		9	50363-MG7-000	SCHUTZPLATTE KOMPL.	1		
		10	50726-MG7-000	FUEHRUNG, ANLASSERKABEL	1		
		11	87501-MG7-610	EINGESCHRIEBENES NUMMERNESCHILD	1		
		12	87519-MG7-600	ZETTEL, H. KISSENDAEPFUNG- KRAFTEINSTELLUNG	1		AR,B,E,ED,IT,ND,SW,1G,2G
			87519-MG7-620	ZETTEL, H. KISSENDAEPFUNG- KRAFTEINSTELLUNG	1		F
		13	90110-MG7-000	FLANSCHENSCHRAUBE, 10X103	1		
		14	90111-MG7-000	FLANSCHENSCHRAUBE, 12X285	1		
		15	90112-MG7-000	FLANSCHENSCHRAUBE, 12X215	1		
		16	90126-MG7-000	FLANSCHENSCHRAUBE, 8X70	2		
		17	90213-KF0-000	FLANSCHENSCHRAUBE, 8X16	2		
		18	90214-MG7-000	FLANSCHENSCHRAUBE, 10X40	2		
		18A	90543-KA4-004	SCHEIBE, ABLASSCHRAUBE, 4MM	1		
		19	90841-001-000	NIETSCHRAUBE, 1.5X5	2		
			1983.05.01	G	G16		

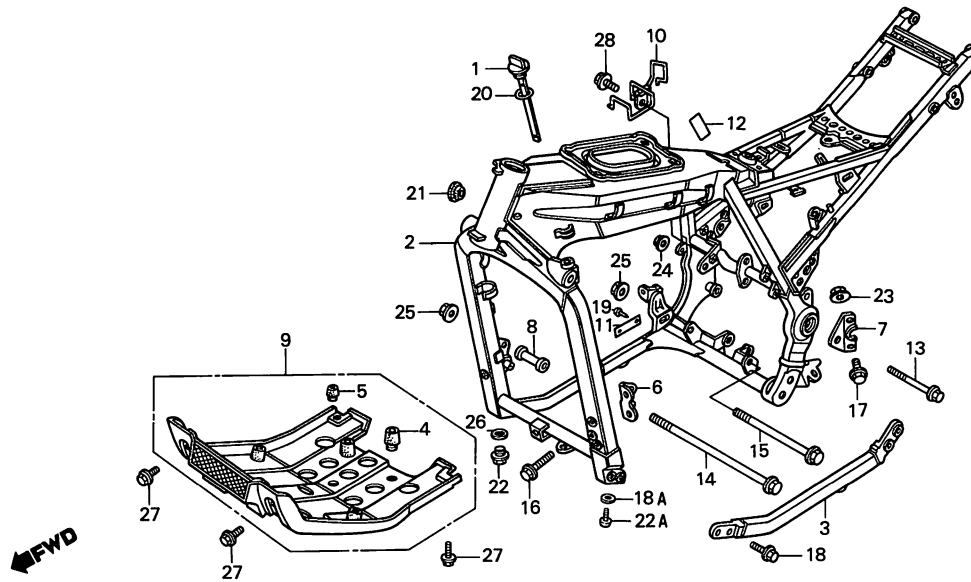
H 1

F-30

Frame body

Cadre

Rahmen



BMG7-50

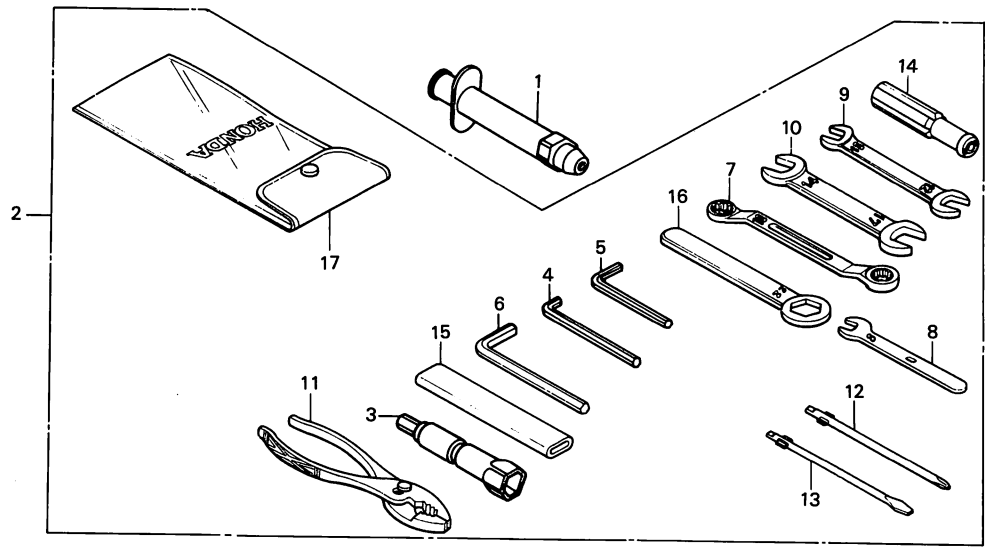
Service item	F.R.T.	Ref. No.	Part No.	Description	Reqd. No. XLV750Rd	Serial No.	Area code
		20	91307-035-000	O-RING, 18X3	1		
		21	91451-688-000	GROMMET, TRUNK LID	4		
		22	92800-14000	BOLT, DRAIN PLUG, 14MM	1		
		22A	93500-04008-0A	SCREW, PAN, 4X8	1		
		23	94050-08000	NUT, FLANGE, 8MM	2		
		24	94050-10000	NUT, FLANGE, 10MM	1		
		25	94050-12000	NUT, FLANGE, 12MM	2		
		26	94109-14000	WASHER, DRAIN PLUG, 14MM	1		
		27	95700-06010-00	BOLT, FLANGE, 6X10	4		
		28	95700-06012-00	BOLT, FLANGE, 6X12	1		

Item d'entretien	T.D.R.	N° de réf.	N° de pièce	Description	N° de requis XLV750Rd	N° de série	Code de zone
		20	91307-035-000	JOINT TORIQUE, 18X3	1		
		21	91451-688-000	ANNEAU DE COUVERCLE DE COFFRE	4		
		22	92800-14000	BOULON DE DRAINAGE, 14MM	1		
		22A	93500-04008-0A	VIS A TETE CYLINDRIQUE, 4X8	1		
		23	94050-08000	ECROU DE BRIDE, 8MM	2		
		24	94050-10000	ECROU DE BRIDE, 10MM	1		
		25	94050-12000	ECROU DE BRIDE, 12MM	2		
		26	94109-14000	RONDELLE DE BOUCHON DE DRAINAGE, 14MM	1		
		27	95700-06010-00	BOULON DE BRIDE, 6X10	4		
		28	95700-06012-00	BOULON DE BRIDE, 6X12	1		
			1983.05.01	F	H1		
Wartungspunkt	AP	Ref. Nr.	Teile-Nr.	Beschreibung	Menge XLV750Rd	Serien-Nr.	Gebiets-Code
		20	91307-035-000	O-RING, 18X3	1		
		21	91451-688-000	GUMMITUELLE, KOFFERDECKEL	4		
		22	92800-14000	ABLASSCHRAUBE, 14MM	1		
		22A	93500-04008-0A	KEGELKOPFSCHRAUBE, 4X8	1		
		23	94050-08000	FLANSCHENMUTTER, 8MM	2		
		24	94050-10000	FLANSCHENMUTTER, 10MM	1		
		25	94050-12000	FLANSCHENMUTTER, 12MM	2		
		26	94109-14000	SCHEIBE, ABLASSCHRAUBE, 14MM	1		
		27	95700-06010-00	FLANSCHENSCHRAUBE, 6X10	4		
		28	95700-06012-00	FLANSCHENSCHRAUBE, 6X12	1		
			1983.05.01	G	H1		

H 2

F-31

Tool
Outils
Werkzeug



BMG7-51

Service item	F.R.T.	Ref. No.	Part No.	Description	Reqd. No. XLV750Rd	Serial No.	Area code
		1	52620-MG7-003	PUMP COMP., CUSHION	1		
		2	89010-MG7-000	TOOL SET	1		
		3	89216-MB2-000	WRENCH, PLUG	1		
		4	89221-MB0-000	WRENCH, HEX., 6MM	1		
		5	89221-429-000	WRENCH, HEX., 5MM	1		
		6	89222-371-000	WRENCH, HEX., 8MM	1		
		7	89227-461-000	WRENCH, EYE, 8X10	1		
		8	99001-08000	SPANNER, 8	1		
		9	99001-10120	SPANNER, 10X12	1		
		10	99001-14170	SPANNER, 14X17	1		
		11	99002-13500	PLIERS, 135	1		
		12	99003-10000	DRIVER 2, PLUS SCREW	1		
		13	99003-30000	DRIVER 2, MINUS SCREW	1		
		14	99003-50000	GRIP	1		
		15	99006-12000	HANDLE, EYE WRENCH, 120MM	1		
		16	99006-22000	WRENCH, EYE, 22MM	1		
		17	99008-02000	BAG, TOOL, 200MM	1		

Item d'entretien	T.D.R.	N° de réf.	N° de pièce	Description	N° de requis XLV750Rd	N° de série	Code de zone
		1	52620-MG7-003	POMPE COMP. AMORTISSEUR	1		
		2	89010-MG7-000	JEU D'OUTILS	1		
		3	89216-MB2-000	CLE A BOUGIES	1		
		4	89221-MB0-000	CLE HEX. 6MM	1		
		5	89221-429-000	CLE HEX. 5MM	1		
		6	89222-371-000	CLE HEX. 8MM	1		
		7	89227-461-000	CLE A OEIL, 8X10	1		
		8	99001-08000	CLE, 8	1		
		9	99001-10120	CLE, 10X12	1		
		10	99001-14170	CLE, 14X17	1		
		11	99002-13500	PINCES, 135	1		
		12	99003-10000	TOURNEVIS 2 DE (+)	1		
		13	99003-30000	TOURNEVIS 2 DE (-)	1		
		14	99003-50000	POIGNEE	1		
		15	99006-12000	POIGNEE DE CLE A OEIL, 120MM	1		
		16	99006-22000	CLE A OEIL, 22MM	1		
		17	99008-02000	SAC D'OUTILS, 200MM	1		
				1983.05.01	F	H2	
Wartungspunkt	AP	Ref. Nr.	Teile-Nr.	Beschreibung	Menge XLV750Rd	Serien-Nr.	Gebiets-Code
		1	52620-MG7-003	PUMPE KOMPL., KISSEN	1		
		2	89010-MG7-000	WERKZEUG SATZ	1		
		3	89216-MB2-000	SCHLUESSEL, ZUENDKERZE	1		
		4	89221-MB0-000	SCHLUSSEL, HEX., 6MM	1		
		5	89221-429-000	SCHLUSSEL, HEX., 5MM	1		
		6	89222-371-000	SCHLUSSEL, HEX., 8MM	1		
		7	89227-461-000	SCHRAUBENSCHLUESSEL, 8X10	1		
		8	99001-08000	SCHLUESSEL, 8	1		
		9	99001-10120	SCHLUESSEL, 10X12	1		
		10	99001-14170	SCHLUESSEL, 14X17	1		
		11	99002-13500	ZANGE, 135	1		
		12	99003-10000	KREUZSCHLITZSCHRAUBENZIEHER 2 (+)	1		
		13	99003-30000	MINUSSCHRAUBENZIEHER 2 (-)	1		
		14	99003-50000	GRIFF	1		
		15	99006-12000	SCHLUESSELHEBEL, 120MM	1		
		16	99006-22000	SCHRAUBENSCHLUESSEL, 22MM	1		
		17	99008-02000	WERKZEUGTASCHE, 200MM	1		
				1983.05.01	G	H2	

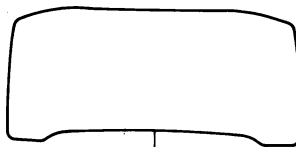


F-32

Stripe • Embrem

Rayure • Embreme

Streifen • Embrem



5



2

BMG7-52

Service item	F.R.T.	Ref. No.	Part No.	Description	Reqd. No. XLV750Rd	Serial No.	Area code
		1	87121-MG7-300	EMBLEM, FUEL TANK (A.M.)	2		
		2	87122-MG7-300	MARK, FR. FENDER (A.M.)	1		
		3	87123-MA3-300	MARK, FUEL TANK R.	1		
		4	87124-MA3-300	MARK, FUEL TANK L.	1		
		5	87129-MG2-300ZA	MARK, FR. VISOR *TYPE 1*	1		

Item d'entretien	T.D.R.	N° de réf.	N° de pièce	Description	N° de requis XLV750RD	N° de série	Code de zone
		1	87121-MG7-300	EMBLEME DE RESERVOIR D'ESSENCE (A.M.)	2		
		2	87122-MG7-300	MARQUE DE GARDE-BOUE AV. (A.M.)	1		
		3	87123-MA3-300	MARQUE D. DE RESERVOIR D'ESSENCE	1		
		4	87124-MA3-300	MARQUE G. DE RESERVOIR D'ESSENCE	1		
		5	87129-MG2-300ZA	MARQUE DE VISIERE AV. *TYPE 1*	1		
			1983.05.01	F	H3		
Wartungspunkt	AP	Ref. Nr.	Teile-Nr.	Beschreibung	Menge XLV750RD	Serien-Nr.	Gebiets-Code
		1	87121-MG7-300	EMBLEM, BENZINTANK (A.M.)	2		
		2	87122-MG7-300	MARKE, V. FENDER (A.M.)	1		
		3	87123-MA3-300	MARKE, BENZINTANK R.	1		
		4	87124-MA3-300	MARKE, BENZINTANK L.	1		
		5	87129-MG2-300ZA	MARKE, V. BLENDE *TYPE 1*	1		
			1983.05.01	G	H3		

Part No.	Address No.								
N° de pièce	N° de Adresse								
Teile-Nr.	Adresse-Nr.								
	14000								
	14111-MG7-000	C 6	14111-MG7-000						
	14121-MG7-000	C 6	14121-MG7-000						
	14311-ME9-000	D 2	14311-ME9-000						
	14322-ME9-000	C 8	14322-ME9-000						
	14401-ME9-003	C 8	14401-ME9-003						
	14401-ME9-004	C 8	14401-ME9-004						
	14451-MG7-000	C 6	14451-MG7-000						
	14452-MG7-000	C 6	14452-MG7-000						
	14453-MG7-000	C 6	14453-MG7-000						
	14461-MG7-000	C 6	14461-MG7-000						
	14462-MG7-000	C 6	14462-MG7-000						
	14463-ME9-000	C 6	14463-ME9-000						
	14465-ME9-000	C 6	14465-ME9-000						
	14466-ME9-000	C 6	14466-ME9-000						
	14467-ME9-000	C 6	14467-ME9-000						
	14510-MG7-000	C 8	14510-MG7-000						
	14516-471-000	C 8	14516-471-000						
	14522-MG7-000	C 8	14522-MG7-000						
	14545-MG7-000	C 8	14545-MG7-000						
	14611-ME9-000	C 6	14611-ME9-000						
	14630-ME9-003	C 6	14630-ME9-003						
	14711-MG7-000	C 6	14711-MG7-000						
	14721-MG7-000	C 6	14721-MG7-000						
	14751-ME9-000	C 6	14751-ME9-000						
	14752-ME9-000	C 6	14752-ME9-000						
	14762-ME9-000	C 6	14762-ME9-000						
	14771-410-010	C 6	14771-410-010						
	14775-ME9-000	C 6	14775-ME9-000						
	14781-MB9-000	C 7	14781-MB9-000						
	15000								
	15100-MG7-000	C 10	15100-MG7-000						
	15131-MB0-000	C 11	15131-MB0-000						
	15134-MB0-000	C 10	15134-MB0-000						
	15150-PA5-003	C 10	15150-PA5-003						
	15155-300-000	C 16	15155-300-000						
	15160-PA5-003	C 10	15160-PA5-003						
	15161-MG7-000	C 10	15161-MG7-000						
	15171-ME9-000	C 16	15171-ME9-000						
	15172-ME9-000	C 16	15172-ME9-000						
	15220-MB0-010	C 10	15220-MB0-010						
	15410-MG7-000	C 10	15410-MG7-000						
	15411-MG7-003	C 10	15411-MG7-003						
	15511-MG7-000	C 10	15511-MG7-000						
	15513-MG7-000	C 10	15513-MG7-000						
	15515-MG7-000	C 10	15515-MG7-000						
	15517-MG7-000	G 15	15517-MG7-000						
	15520-MG7-003	G 15	15520-MG7-003						
	15530-MG7-003	G 15	15530-MG7-003						
	15540-MG7-003	G 15	15540-MG7-003						
	15550-MG7-000	F 12	15550-MG7-000						
	15600-MG7-003	G 15	15600-MG7-003						
	15604-MJ1-000	G 15	15604-MJ1-000						
	15611-MB0-000	C 9	15611-MB0-000						
	15750-MG7-000	G 16	15750-MG7-000						
	16000								
	16010-ME9-671	D 11	16010-ME9-671						
	16011-MB0-671	D 11	16011-MB0-671						
	16013-MB0-671	D 11	16013-MB0-671						
	16015-ME9-671	D 11	16015-ME9-671						
	16016-KF4-004	D 11	16016-KF4-004						
	16026-ME9-671	D 10	16026-ME9-671						
	16028-ME9-671	D 10	16028-ME9-671						
	16029-MB0-671	D 11	16029-MB0-671						
	16037-ME9-671	D 11	16037-ME9-671						
	16046-ME9-671	D 11	16046-ME9-671						
	16050-ME9-671	D 11	16050-ME9-671						
	16052-ME9-671	D 11	16052-ME9-671						
	16053-ME9-671	D 10	16053-ME9-671						
	16080-ME9-671	D 10	16080-ME9-671						
	16081-ME9-671	D 10	16081-ME9-671						
	16082-ME9-671	D 10	16082-ME9-671						
	16100-MG7-601	D 10	16100-MG7-601						
	16100-MG7-611	D 10	16100-MG7-611						
	16100-MG7-711	D 10	16100-MG7-711						
	16101-MG7-601	D 10	16101-MG7-601						
	16101-MG7-611	D 10	16101-MG7-611						
	16101-MG7-711	D 10	16101-MG7-711						
	16102-MG7-601	D 10	16102-MG7-601						
	16102-MG7-611	D 10	16102-MG7-611						
	16102-MG7-711	D 10	16102-MG7-711						
	16107-ME9-671	C 8	16107-ME9-671						
	16111-ME9-000	E 6	16111-ME9-000						
	16111-MG7-601	D 11	16111-MG7-601						
	16118-ME9-671	D 11	16118-ME9-671						
	16131-ME9-004	D 11	16131-ME9-004						
	16165-ME9-671	D 11	16165-ME9-671						
	16199-ME9-671	D 10	16199-ME9-671						
	16211-MG7-000	C 3	16211-MG7-000						
	16219-ME9-000	C 3	16219-ME9-000						
	16310-MG7-000	C 5	16310-MG7-000						
	16701-MG7-000	D 12	16701-MG7-000						
	16710-MG7-005	F 9	16710-MG7-005						
	16900-371-004	F 9	16900-371-004						
	16905-MG7-000	F 9	16905-MG7-000						
	16950-MB2-003	F 6	16950-MB2-003						
	16952-MG7-000	F 6	16952-MG7-000						
	16953-MG7-000	F 6	16953-MG7-000						
	16954-MG7-000	F 6	16954-MG7-000						
	16955-MG7-000	F 6	16955-MG7-000						
	16956-MG7-000	F 6	16956-MG7-000						
	16958-MB4-005	F 6	16958-MB4-005						
	16960-ME9-000	F 9	16960-ME9-000						
	16970-MG7-601	D 12	16970-MG7-601						
	16973-MG7-000	D 12	16973-MG7-000						
	16978-MG7-000	D 12	16978-MG7-000						
	17000								
	17210-MG7-000	F 12	17210-MG7-000						
	17219-MG7-000	F 12	17219-MG7-000						
	17220-MG7-000	F 12	17220-MG7-000						
	17221-MG7-000	F 12	17221-MG7-000						
	17222-MG7-000	F 12	17222-MG7-000						
	17223-MG7-000	F 12	17223-MG7-000						
	17224-MG7-000	F 12	17224-MG7-000						
	17240-MG7-000	F 12	17240-MG7-000						
	17245-MG7-000	F 12	17245-MG7-000						
	17245-107-010	F 8	17245-107-010						
	17251-MG7-000	F 12	17251-MG7-000						
	17252-MG7-000	F 12	17252-MG7-000						
	17255-MG7-000	F 12	17255-MG7-000						
	17256-425-010	F 12	17256-425-010						
	17335-MG7-000	F 12	17335-MG7-000						
	17357-MG7-000	F 12	17357-MG7-000						
	17358-MG7-000	F 12	17358-MG7-000						
	17370-419-700	F 12	17370-419-700						
	175A1-MG7-000	F 6	175A1-MG7-000						
	17504-MG7-000	F 6	17504-MG7-000						
	17520-MG7-000ZA	F 6	17520-MG7-000ZA						
	17521-MG7-000	F 9	17521-MG7-000						
	17522-MG7-000	F 9	17522-MG7-000						
	17523-MG7-000	F 9	17523-MG7-000						
	17524-MG7-000	F 9	17524-MG7-000						
	17526-MG7-000	F 9	17526-MG7-000						
	17611-MG7-000	F 6	17611-MG7-000						
	17612-449-000	F 6	17612-449-000						
	17620-MG7-007	F 6	17620-MG7-007						
	17724-102-700	F 12	17724-102-700						
	17910-MG7-000	E 6	17910-MG7-000						
	17913-KB7-000	E 6	17913-KB7-000						
	17920-MG7-000	E 6	17920-MG7-000						
	17950-MG7-000	E 6	17950-MG7-000						
	17961								

Part No.	Address No.		
N° de pièce	N° de Adresse		
Teile-Nr.	Adresse-Nr.		
		95700-06032-07	C 15
		95700-06035-00	F 1
		95700-06035-08	F 11
		95700-08032-00	G 7
		95700-08040-00	E 11
		95700-08045-07	C 16
		95700-08050-00	C 2
		95700-08080-07	C 16
		95700-08100-07	C 16
		95718-06020-08	C 11
		95900-06028-07	G 1
		95900-08022-08	G 15
94103-04800	G 9		
94109-14000	H 1	96000	
94109-20000	C 14		
94111-04800	D 10	96000-06008-07	G 7
	F 11	96000-06012-00	C 14
94111-05000	C 15		F 7
	D 10	96000-06016-00	G 15
94111-06800	F 11	96000-06016-07	E 14
94111-10000	G 7	96000-06028-00	C 10
94201-16150	G 1	96000-06040-00	C 14
	G 3	96000-06050-00	C 10
	G 5		D 1
94201-20180	F 1	96000-06100-00	D 1
	G 7	96100-63040-00	D 1
94201-30350	F 11		D 4
94201-30500	G 10		D 9
94301-08140	C 9	96100-63050-00	D 4
	C 14	96140-62020-10	E 16
94301-10160	C 2	96140-62030-10	F 2
94301-14200	C 3	96140-63030-10	F 2
	C 5	96220-40148	D 6
	C 16		
94302-10200	D 9	98000	
94305-40222	E 10		
94510-10000	C 14	98069-58916	C 3
94510-14000	D 6		C 5
94601-15000	C 11	98069-58926	C 3
			C 5
95000		98069-59916	C 4
			C 5
95002-01120	F 9	98069-59926	C 4
95002-02070	D 12		C 5
95002-02100	F 9	98200-21500	E 5
	F 13	98200-53000	F 11
95014-22200	E 10		
95015-52000	G 1	99000	
95015-81000	G 3		
	G 5	99001-08000	H 2
95700-06010-00	E 11	99001-10120	H 2
	F 11	99001-14170	H 2
	H 1	99002-13500	H 2
95700-06010-07	E 15	99003-10000	H 2
95700-06010-08	F 11	99003-30000	H 2
	G 11	99003-50000	H 2
	G 14	99006-12000	H 2
95700-06012-00	H 1	99006-22000	H 2
95700-06012-07	F 15	99008-02000	H 2
95700-06012-08	C 10	99101-393-1150	D 11
	G 11	99103-437-0420	D 11
95700-06014-08	C 10		
95700-06016-08	C 10		
95700-06020-00	C 14		
	E 12		
95700-06020-07	G 1		
95700-06028-00	G 1		

